

**MUNICÍPIO DE ITABORAI - PODER EXECUTIVO**  
**RELATÓRIO DE GESTÃO FISCAL**  
**DEMONSTRATIVO DA DESPESA COM PESSOAL**  
**ORÇAMENTOS FISCAL E DA SEGURIDADE SOCIAL**  
**PERÍODO DE REFERÊNCIA : 1º Quadrimestre / 2018**

RGF - ANEXO 1

R\$ 1,00

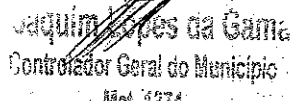
DESPESA COM PESSOAL	DESPESA EXECUTADAS Mai/2017 até Abr/2018		
	LIQUIDADAS	INSCRITAS EM RP NÃO PROCESSADOS	TOTAL
<b>DESPESA BRUTA COM PESSOAL (I)</b>	298.614.516,7	498.184,4	299.112.701,1
Pessoal Ativo	249.414.697,8	498.184,4	249.912.882,2
Pessoal Inativo e Pensionista	49.199.818,9	0,0	49.199.818,9
Outras Despesas de Pessoal Decorrentes de Contratos de Terceirização (art. 18, § 1º da LRF)	0,0	0,0	0,0
<b>Despesas não Computadas (art. 19, § 1º da LRF) (II)</b>	48.473.240,8	0,0	48.473.240,8
(-) Decorrentes de Decisão Judicial	0,0	0,0	0,0
(-) Inativos e Pensionistas com Recursos Vinculados	48.055.037,5	0,0	48.055.037,5
(-) Indenizações por Demissão e Incentivos à Demissão Voluntária	418.203,3	0,0	418.203,3
(-) Despesas de Exercícios Anteriores	0,0	0,0	0,0
<b>DESPESA TOTAL COM PESSOAL - DTP (IV)=(I - II)</b>	250.141.275,9	498.184,4	250.639.460,3
<b>APURAÇÃO DO CUMPRIMENTO DO LIMITE LEGAL</b>			<b>VALOR</b>
RECEITA CORRENTE LÍQUIDA - RCL (V)			454.733.011,6
% do TOTAL DA DESPESA LÍQUIDA COM PESSOAL PARA FINS DE APURAÇÃO DO LIMITE - TDP sobre a RCL (VI) = (IV / V) * 100			55,12 %
LIMITE MÁXIMO (inciso III, art. 20 da LRF) - <54,00%>			245.555.826,2
LIMITE PRUDENCIAL (§ único, art. 22 da LRF) - <51,30%>			233.278.034,9
LIMITE DE ALERTA (inciso II do §1º do art. 59 da LRF) - <48,6%>			221.000.243,6
Nota :			

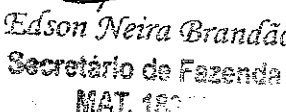
**TRAJETÓRIA DE RETORNO AO LIMITE DA DESPESA TOTAL COM PESSOAL**


2016 2º Quadr.			2016 3º Quadr.			2017 1º Quadr.		
Limite Máximo (a)	% TDP (b)	% Excedente (c) = (b-a)	Redutor Mínimo de 1/3 do Excedente (d) = (1/3 * c)	Limite (e) = (b - d)	% TDP (f)	Redutor Residual (g) = (f - a)	Limite (h) = (a)	% TDP
54,00 %	59,3	5,3	1,8	57,5	60,4	6,4	54,0	62,4

Fonte : Secretaria Municipal de Fazenda

  
**Sadinel Divaina Gomes Souza**  
**Prefeito**

  
**Joaquim Lopes da Gama**  
**Controlador Geral do Município**  
 Mat. 1374

  
**Edson Neira Brandão**  
**Secretário de Fazenda**  
 MAT. 180

  
**Walzer Pereira Corrêa**  
**Contador-geral do município**  
 CRC-RJ 097796/O Mat. 18.355

**MUNICÍPIO DE ITABORAÍ**  
**RELATÓRIO DE GESTÃO FISCAL**  
**DEMONSTRATIVO DA DÍVIDA CONSOLIDADA**  
**ORÇAMENTOS FISCAL E DA SEGURIDADE SOCIAL**  
**PERÍODO DE REFERÊNCIA : 1º Quadrimestre / 2018**

LRF, art 55, inciso I, alínea "b" - Anexo 2

R\$ 1,00

DÍVIDA CONSOLIDADA	SALDO EXERCÍCIO ANTERIOR	SALDO DO EXERCÍCIO DE 2018		
		1º Quadrimestre	2º Quadrimestre	3º Quadrimestre
<b>DÍVIDA CONSOLIDADA - DC (I)</b>	86.779.983,1	91.366.794,1	0,0	0,0
Dívida Mobiliária	0,0	0,0	0,0	0,0
Dívida Contratual	64.376.169,7	70.077.279,7	0,0	0,0
Interna	64.376.169,7	70.077.279,7	0,0	0,0
Externa	0,0	0,0	0,0	0,0
Precatórios Posteriores a 5.5.2000 (inclusive)	22.403.813,4	21.289.514,4	0,0	0,0
Outras Dívidas	0,0	0,0	0,0	0,0
<b>DEDUÇÕES(II)'</b>	106.999.087,3	83.327.658,6	0,0	0,0
Disponibilidade de Caixa Bruta	182.358.662,7	182.792.968,7	0,0	0,0
(-) RP Processados (Exceto Precatórios)	75.359.575,4	99.465.310,1	0,0	0,0
<b>DÍVIDA CONSOLIDADA LÍQUIDA - DCL (III) = (I - II)</b>	-20.219.104,2	8.039.135,5	0,0	0,0
<b>RECEITA CORRENTE LÍQUIDA - RCL</b>	442.456.957,8	454.733.011,6	0,0	0,0
<b>% da DC sobre a RCL [ I / RCL ]</b>	19,61 %	20,09 %	0,00 %	0,00 %
<b>% da DCL sobre a RCL [ III / RCL ]</b>	-4,57 %	1,77 %	0,00 %	0,00 %
<b>LIMITE DEFINIDO POR RESOLUÇÃO DO SENADO FEDERAL</b>	120,00 %	120,00 %	120,00 %	120,00 %
<b>LIMITE DE ALERTA (inciso III, §1º do art. 59 - LRF) - 48,6%</b>	120,00 %	120,00 %	120,00 %	120,00 %

DETALHAMENTO DA DÍVIDA CONTRATUAL	SALDO EXERCÍCIO ANTERIOR	SALDO DO EXERCÍCIO DE 2018		
		Até o 1º Quadrimestre	Até o 2º Quadrimestre	Até o 3º Quadrimestre
<b>DÍVIDA CONTRATUAL (IV = V + VI + VII + VIII)</b>	64.376.169,7	70.077.279,7	0,0	0,0
DÍVIDA DE PPP (V)	0,0	0,0	0,0	0,0
PARCELAMENTOS DE DÍVIDAS (VI)	64.376.169,7	70.077.279,7	0,0	0,0
De Tributos	0,0	0,0	0,0	0,0
De Contribuições Sociais	64.376.169,7	70.077.279,7	0,0	0,0
Previdenciárias	64.376.169,7	70.077.279,7	0,0	0,0
Demais Contribuições Sociais	0,0	0,0	0,0	0,0
Do FGTS	0,0	0,0	0,0	0,0
Com Instituição Não Financeira	0,0	0,0	0,0	0,0
DÍVIDA COM INSTITUIÇÃO FINANCEIRA (VII)	0,0	0,0	0,0	0,0
Interna	0,0	0,0	0,0	0,0
Externa	0,0	0,0	0,0	0,0
DEMAIS DÍVIDAS CONTRATUAIS (VIII)	0,0	0,0	0,0	0,0

OUTROS VALORES NÃO INTEGRANTES DA DC	SALDO EXERCÍCIO ANTERIOR	SALDO DO EXERCÍCIO DE 2018		
		Até o 1º Quadrimestre	Até o 2º Quadrimestre	Até o 3º Quadrimestre
PRECATÓRIOS ANTERIORES A 5.5.2000	0,0	0,0	0,0	0,0
INSUFICIÊNCIA FINANCEIRA	0,0	0,0	0,0	0,0
DEPÓSITOS	0,0	0,0	0,0	0,0
RP NÃO PROCESSADOS DE EXERCÍCIOS ANTERIORES	151.266.515,1	186.094.398,3	0,0	0,0
ANTECIPAÇÕES DE RECEITA ORÇAMENTÁRIA - ARO	0,0	0,0	0,0	0,0

*Sadinoel Oliveira Gomes Souza*  
**Sadinoel Oliveira Gomes Souza**  
 Prefeito

*João Carlos da Gama*  
**João Carlos da Gama**  
 Controlador Geral do Município  
 Mat. 1374


*Edson Neira Brandão*  
**Edson Neira Brandão**  
 Secretário de Fazenda  
 MAT. 1237


*Molher Pereira Corrêa*  
**Molher Pereira Corrêa**  
 Contador-geral do município  
 CRC-RJ 697796/O Mat. 18.355


## REGIME PREVIDENCIÁRIO

DÍVIDA CONSOLIDADA PREVIDENCIÁRIA	SALDO EXERCÍCIO ANTERIOR	SALDO DO EXERCÍCIO DE 2018		
		Até o 1º Quadrimestre	Até o 2º Quadrimestre	Até o 3º Quadrimestre
<b>DÍVIDA CONSOLIDADA PREVIDENCIÁRIA (IX)</b>	119.231.692,6	123.290.056,6	0,0	0,0
Passivo Atuarial	119.231.692,6	123.290.056,6	0,0	0,0
Demais Dívidas	0,0	0,0	0,0	0,0
<b>DEDUÇÕES(X)¹</b>	41.685.430,5	48.988.058,3	0,0	0,0
Disponibilidade de Caixa Bruta	520.744,0	426.116,1	0,0	0,0
Investimento do RPPS	41.164.686,5	48.561.942,2	0,0	0,0
(-) Restos a Pagar Processados	0,0	0,0	0,0	0,0
<b>OBRIGAÇÕES NÃO INTEGRANTES DA DC</b>	0,0	0,0	0,0	0,0
Precatórios anteriores a 5.5.2000	0,0	0,0	0,0	0,0
Insuficiência Financeira	0,0	0,0	0,0	0,0
Depósitos	0,0	0,0	0,0	0,0
Outras Obrigações	0,0	0,0	0,0	0,0
<b>DÍVIDA CONSOLIDADA LÍQUIDA DO RPPS (XI) = (IX - X)</b>	77.546.262,1	74.301.998,3	0,0	0,0

  
Sadinel Oliveira Gomes Souza  
Prefeito

  
Joaquim Lopes da Gama  
Controlador Geral do Município  
Mat. 1374

  
Edson Neira Brandão  
Secretário de Finanças  
MAT. 10

  
Motzer Pereira Corrêa  
Contador-geral do município  
CRC-RJ 097796/O Mat. 18.355

**MUNICÍPIO DE ITABORAI**  
**RELATÓRIO DE GESTÃO FISCAL**  
**DEMONSTRATIVO DAS GARANTIAS E CONTRAGARANTIAS DE VALORES**  
**ORÇAMENTOS FISCAL E DA SEGURIDADE SOCIAL**  
**PERÍODO DE REFERÊNCIA : 1º Quadrimestre / 2018**

LRF, art 55, inciso I, alínea "c" e art. 40, § 1º - Anexo 3

R\$1,00

GARANTIAS	SALDO DO EXERCÍCIO ANTERIOR	SALDO DO EXERCÍCIO DE 2018		
		Até o 1º Quadrimestre	Até o 2º Quadrimestre	Até o 3º Quadrimestre
<b>EXTERNAS ( I )</b>	0,0	0,0	0,0	0,0
Aval ou fiança em operações de crédito	0,0	0,0	0,0	0,0
Outras Garantias	0,0	0,0	0,0	0,0
<b>INTERNAS ( II )</b>	0,0	0,0	0,0	0,0
Aval ou fiança em operações de crédito	0,0	0,0	0,0	0,0
Outras garantias	0,0	0,0	0,0	0,0
<b>TOTAL ( I + II )</b>	0,0	0,0	0,0	0,0
<b>RECEITA CORRENTE LÍQUIDA - RCL</b>	442.456.957,8	454.733.011,6	0,0	0,0
<b>% do TOTAL DAS GARANTIAS sobre a RCL</b>	0,00 %	0,00 %	0,00 %	0,00 %
<b>LIMITE DEFINIDO POR RESOLUÇÃO DO SENADO FEDERAL</b>	22,00 %	22,00 %	22,00 %	22,00 %

CONTRAGARANTIAS	SALDO DO EXERCÍCIO ANTERIOR	SALDO DO EXERCÍCIO DE 2018		
		Até o 1º Quadrimestre	Até o 2º Quadrimestre	Até o 3º Quadrimestre
<b>GARANTIAS EXTERNAS ( I )</b>	0,0	0,0	0,0	0,0
Aval ou fiança em operações de crédito	0,0	0,0	0,0	0,0
Outras garantias	0,0	0,0	0,0	0,0
<b>GARANTIAS INTERNAS ( II )</b>	0,0	0,0	0,0	0,0
Aval ou fiança em operações de crédito	0,0	0,0	0,0	0,0
Outras garantias	0,0	0,0	0,0	0,0
<b>TOTAL DAS CONTRAGARANTIAS ( I + II )</b>	0,0	0,0	0,0	0,0

**MEDIDAS CORRETIVAS :**

Fonte : Secretaria Municipal de Fazenda

Nota :

O limite do saldo global das garantias concedidas pelo Município poderá ser elevado para 32% da RCL, desde que, cumulativamente, quando aplicável, o garantidor obedeça às normas fixas nos incisos I a IV do parágrafo único do artigo 9º da Resolução SF nº 43/2001, com redação dada pela Resolução SF nº 3/2002, publicada no D.O.U. de 03/04/2002.

*Sadinoel Oliveira Gomes Souza*  
**Sadinoel Oliveira Gomes Souza**  
**Prefeito**

*Joaquim Lopes da Gama*  
**Joaquim Lopes da Gama**  
**Controlador Geral do Município**  
 Mat. 4474

*Edson Neira Brandão*  
**Edson Neira Brandão**  
**Secretário de Fazenda**  
 MAT. 18353

*Molter Pereira Corrêa*  
**Molter Pereira Corrêa**  
**Controlador geral do município**  
 CRC-RJ 097798/O Mat. 18.355

**MUNICÍPIO DE ITABORAI**  
**RELATÓRIO DE GESTÃO FISCAL**  
**DEMONSTRATIVO DAS OPERAÇÕES DE CRÉDITO**  
**ORÇAMENTOS FISCAL E DA SEGURIDADE SOCIAL**  
**PERÍODO DE REFERÊNCIA : 1º Quadrimestre / 2018**

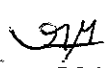
LRF, art 55, inciso I, alínea "d" e Inciso III alínea "c" - Anexo 4


R\$1,00

OPERAÇÕES DE CRÉDITO	OPERAÇÕES REALIZADAS	
	Até o 1º Quadrimestre	
	No Quadr.	Até o Quadr.
<b>SUJEITAS AO LIMITE PARA FINS DE CONTRATAÇÃO (I)</b>	0,0	0,0
Mobiliária	0,0	0,0
Interna	0,0	0,0
Externa	0,0	0,0
Contratual	0,0	0,0
Interna	0,0	0,0
Abertura de Crédito	0,0	0,0
Aquisição Financiada de Bens e Arredondamento Mercantil Financeiro	0,0	0,0
Derivadas de PPP	0,0	0,0
Demais Aquisições Financiadas	0,0	0,0
Antecipação de Receita	0,0	0,0
Pela Venda a Termo de Bens e Serviços	0,0	0,0
Demais Antecipações de Crédito	0,0	0,0
Assunção, reconhecimento e Confissão de Dívidas (LRF, art. 29, § 1º)	0,0	0,0
Outras Operações de Crédito	0,0	0,0
Externa	0,0	0,0
Contratuais	0,0	0,0
<b>NÃO SUJEITAS AO LIMITE PARA FINS DE CONTRATAÇÃO (II)</b>	0,0	0,0
Parcelamento de Dívidas	0,0	0,0
De Tributos	0,0	0,0
De Contribuições Sociais	0,0	0,0
Previdenciárias	0,0	0,0
Demais Contribuições Sociais	0,0	0,0
Do FGTS	0,0	0,0
Melhoria da Administração de Receitas e da Gestão Fiscal, Financeira e Patrimonial	0,0	0,0
Programa de Iluminação Pública - RELUZ	0,0	0,0
Amparadas pelo art. 9-N da resolução nº 2827/01 do CMN	0,0	0,0
<b>APURAÇÃO DO CUMPRIMENTO DOS LIMITES</b>	<b>VALOR</b>	<b>% SOBRE RCL</b>
<b>RECEITA CORRENTE LÍQUIDA - RCL</b>	454.733.011,55	-
<b>OPERAÇÕES VEDADAS (III)</b>	-	-
<b>TOTAL CONSIDERADO PARA FINS DE APURAÇÃO DO CUMPRIMENTO DO LIMITE (IV) = (Ia + III)</b>	0,00	0,00 %
<b>LIMITE DEFINIDO POR RESOLUÇÃO DO SENADO FEDERAL PARA AS OPERAÇÕES DE CRÉDITO INTERNAS E EXTERNAS (Inciso I do artigo 7º da Resolução SF nº 43/2001)</b>	72.757.281,85	16 %
<b>OPERAÇÕES DE CRÉDITO POR ANTECIPAÇÃO DA RECEITA sobre a RCL</b>	0,00	0,00 %
<b>LIMITE DEFINIDO POR RESOLUÇÃO DO SENADO FEDERAL PARA AS OPERAÇÕES DE CRÉDITO POR ANTECIPAÇÃO DA RECEITA ( Artigo 10 da Resolução SF nº 43/2001)</b>	31.831.310,81	7 %
<b>TOTAL CONSIDERADO PARA CONTRATAÇÃO DE NOVAS OPERAÇÕES DE CRÉDITO (V) = (IV + IIa)</b>	0,00	0,00 %

Fonte : Secretaria de Fazenda  
 Nota :   
 Saldaneda Oliveira Gomes  
 Prefeito

  
 Joaquim Lopes da Gama  
 Controlador Geral do Município

  
 Edson Neira Brandão  
 Secretário de Fazenda  
 MAT. 18351

  
 Miguel Pereira Corrêa  
 Contador-geral do município  
 CRC-RJ 097796/O Mat. 18.355

**MUNICÍPIO DE ITABORAI - PODER EXECUTIVO**  
**RELATÓRIO DE GESTÃO FISCAL**  
**DEMONSTRATIVO DOS LIMITES**  
**ORÇAMENTOS FISCAL E DA SEGURIDADE SOCIAL**  
**PERÍODO DE REFERÊNCIA : 1º Quadrimestre / 2018**

LRF, art 48 - Anexo 6 (Demonstrativo Simplificado do Relatório de Gestão Fiscal)


R\$ 1,00

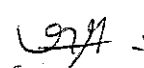
RECEITA CORRENTE LÍQUIDA		VALOR ATÉ O BIMESTRE	
Receita Corrente Líquida		454.733.011,6	
DESPESA COM PESSOAL		VALOR	% SOBRE A RCL
Total da Despesa com Pessoal - TDP		250.639.460,3	55,12 %
Limite Legal (inciso III, art. 20 da LRF)		245.555.826,2	54,00 %
Limite Prudencial (§ único, art. 22 da LRF)		233.278.034,9	51,30 %
DÍVIDA		VALOR	% SOBRE A RCL
Dívida Consolidada Líquida		8.039.135,5	1,77 %
Limite Definido por Resolução do Senado Federal		545.679.613,9	120,00 %
GARANTIA DE VALORES		VALOR	% SOBRE A RCL
Total das Garantias		0,0	0,00 %
Limite Definido por Resolução do Senado Federal		0,0	22,00 %
OPERAÇÕES DE CRÉDITO		VALOR	% SOBRE A RCL
Operações de Crédito Internas e Externas		0,0	0,00 %
Operações de Crédito por Antecipação da Receita		0,0	0,00 %
Limite Definido por Resolução do Senado Federal para Operações de Crédito Internas e Externas		72.757.281,8	16,00 %
Limite Definido por Resolução do Senado Federal para Operações de Crédito por Antec. da Receita		31.831.310,8	7,00 %
RESTOS A PAGAR		Inscrição em Restos a Pagar NÃO PROCESSADOS	Disponibilidade de Caixa Líquida (antes da Inscrição em Restos Pag Não Proc)
Valor apurado nos demonstrativos respectivos		0,0	0,0

Fonte : Secretaria Municipal de Fazenda

Nota :

  
**Sadiqul Oliveira Gomes Souza**  
**Prefeito**

  
**Joaquim Lopes da Gama**  
**Controlador Geral do Município**  
 Mat. 1977

  
**Edson Neira Brandão**  
**Secretário de Fazenda**  
 MAT. 180

  
**Moisés Pereira Corrêa**  
**Contador geral do município**  
 CRC-RJ 097798/O Mat. 18.355