


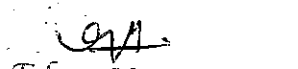
| RECEITAS INTRA-ORÇAMENTÁRIAS | PREVISÃO INICIAL | PREVISÃO ATUALIZADA (a) | RECEITAS REALIZADAS | | | | SALDO A REALIZAR (a-c) |
|--|------------------|-------------------------|---------------------|-----------|-----------------|-----------|------------------------|
| | | | No Bimestre (b) | % (b/a) | Até 04/2018 (c) | % (c/a) | |
| RECEITAS CORRENTES | 27.759.100,0 | 27.759.100,0 | 4.364.129,1 | 15,7 | 9.357.444,7 | 33,7 | 18.401.655,3 |
| Impostos | 0,0 | 0,0 | 0,0 | 0,0 | 0,0 | 0,0 | 0,0 |
| Taxas | 0,0 | 0,0 | 0,0 | 0,0 | 0,0 | 0,0 | 0,0 |
| Contribuição de Melhoria | 0,0 | 0,0 | 0,0 | 0,0 | 0,0 | 0,0 | 0,0 |
| CONTRIBUIÇÕES | 27.758.800,0 | 27.758.800,0 | 3.927.235,6 | 14,1 | 8.655.266,2 | 31,2 | 19.103.533,8 |
| Contribuições Sociais | 27.758.800,0 | 27.758.800,0 | 3.927.235,6 | 14,1 | 8.655.266,2 | 31,2 | 19.103.533,8 |
| Contribuições Econômicas | 0,0 | 0,0 | 0,0 | 0,0 | 0,0 | 0,0 | 0,0 |
| Contr. Custeio do Serv. de Ilum. Públ. | 0,0 | 0,0 | 0,0 | 0,0 | 0,0 | 0,0 | 0,0 |
| RECEITA PATRIMONIAL | 0,0 | 0,0 | 0,0 | 0,0 | 0,0 | 0,0 | 0,0 |
| Exploração do Patrimônio Imobiliário do Estado | 0,0 | 0,0 | 0,0 | 0,0 | 0,0 | 0,0 | 0,0 |
| Valores Mobiliários | 0,0 | 0,0 | 0,0 | 0,0 | 0,0 | 0,0 | 0,0 |
| Demais Receitas Patrimoniais | 0,0 | 0,0 | 0,0 | 0,0 | 0,0 | 0,0 | 0,0 |
| RECEITA INDUSTRIAL | 0,0 | 0,0 | 0,0 | 0,0 | 0,0 | 0,0 | 0,0 |
| RECEITA DE SERVIÇOS | 0,0 | 0,0 | 0,0 | 0,0 | 0,0 | 0,0 | 0,0 |
| Serviços Adm. e Comerciais Gerais | 0,0 | 0,0 | 0,0 | 0,0 | 0,0 | 0,0 | 0,0 |
| Serviços Ref. à Navegação e ao Transporte | 0,0 | 0,0 | 0,0 | 0,0 | 0,0 | 0,0 | 0,0 |
| Outros Serviços | 0,0 | 0,0 | 0,0 | 0,0 | 0,0 | 0,0 | 0,0 |
| OUTRAS RECEITAS CORRENTES | 300,0 | 300,0 | 436.893,5 | 145.631,2 | 702.178,5 | 234.059,5 | -701.878,5 |
| Multas Adm., Contratuais e Judiciais | 0,0 | 0,0 | 0,0 | 0,0 | 0,0 | 0,0 | 0,0 |
| Indenizações, Restituições e Ressarcimentos | 100,0 | 100,0 | 0,0 | 0,0 | 0,0 | 0,0 | 100,0 |
| Demais Receitas Correntes | 200,0 | 200,0 | 436.893,5 | 218.448,8 | 702.178,5 | 351.089,3 | -701.978,5 |
| RECEITAS DE CAPITAL | 0,0 | 0,0 | 0,0 | 0,0 | 0,0 | 0,0 | 0,0 |
| ALIENAÇÃO DE BENS | 0,0 | 0,0 | 0,0 | 0,0 | 0,0 | 0,0 | 0,0 |
| Alienação de Bens Móveis | 0,0 | 0,0 | 0,0 | 0,0 | 0,0 | 0,0 | 0,0 |
| Alienação de Bens Imóveis | 0,0 | 0,0 | 0,0 | 0,0 | 0,0 | 0,0 | 0,0 |
| Alienação de Bens Intangíveis | 0,0 | 0,0 | 0,0 | 0,0 | 0,0 | 0,0 | 0,0 |
| OUTRAS RECEITAS DE CAPITAL | 0,0 | 0,0 | 0,0 | 0,0 | 0,0 | 0,0 | 0,0 |
| Integralização do Capital Social | 0,0 | 0,0 | 0,0 | 0,0 | 0,0 | 0,0 | 0,0 |
| Demais Receitas de Capital | 0,0 | 0,0 | 0,0 | 0,0 | 0,0 | 0,0 | 0,0 |
| TOTAL | 27.759.100,0 | 27.759.100,0 | 4.364.129,1 | 15,7 | 9.357.444,7 | 33,7 | 18.401.655,3 |


Fonte : Secretaria Municipal de Fazenda

Continua (2/3)


Sadinel Oliveira Gomes Souza
Prefeito


Joaquim Lopes da Gama
Controlador Geral do Município
Mat. 1374


Edson Neira Brandão
Secretário de Fazenda
MAT. 18353


Moisés Pereira Corrêa
Contador-geral do município
CRC-FJ/697796/O Mat. 18.355

MUNICÍPIO DE ITABORAÍ
RELATÓRIO RESUMIDO DA EXECUÇÃO ORÇAMENTÁRIA
BALANÇO ORÇAMENTÁRIO
ORÇAMENTOS FISCAL E DA SEGURIDADE SOCIAL
PERÍODO DE REFERÊNCIA : 2º Bimestre / 2018

Continuação (3/3)

LRF, Art 52, inciso I, Alíneas "a" e "b" do inciso II e §1º - Anexo 1

| DESPESAS | DOTAÇÃO INICIAL (d) | DOTAÇÃO ATUALIZADA (e) | DESPESAS EMPENHADAS | | SALDO (g) = (e - f) | DESPESAS LIQUIDADAS | | SALDO i = (e - h) | DESPESAS PAGAS ATÉ O BIM (j) |
|--|---------------------|------------------------|---------------------|-----------------|---------------------|---------------------|-----------------|-------------------|------------------------------|
| | | | No Bimestre | Até 04/2018 (f) | | No Bimestre | Até 04/2018 (h) | | |
| | | | | | | | | | |
| DESPESAS (EXCETO INTRA-ORÇAMENTÁRIAS) | | | | | | | | | |
| DESPESAS CORRENTES | | | | | | | | | |
| PESSOAL E ENCARGOS SOCIAIS | 700.154.032,2 | 700.964.352,9 | 71.062.892,9 | 244.984.246,3 | 466.080.106,6 | 73.000.295,1 | 129.226.204,5 | 571.798.148,4 | 124.555.061,5 |
| JUROS E ENCARGOS DA DÍVIDA | 542.553.447,3 | 546.903.720,3 | 70.310.151,2 | 238.465.335,3 | 308.438.385,0 | 71.807.002,6 | 127.125.976,8 | 419.777.743,5 | 122.717.030,3 |
| OUTRAS DESPESAS CORRENTES | 309.762.962,0 | 308.068.758,1 | 36.529.965,7 | 117.248.938,6 | 190.821.819,5 | 44.666.654,4 | 98.333.117,2 | 219.795.640,9 | 86.506.024,4 |
| DESPESAS DE CAPITAL | | | | | | | | | |
| INVESTIMENTOS | 4.100.000,0 | 3.580.000,0 | 279.664,8 | 1.104.135,4 | 2.475.864,6 | 112.559,5 | 209.571,6 | 3.370.428,4 | 205.418,5 |
| INVERSÕES FINANCEIRAS | 228.690.485,3 | 235.254.962,3 | 33.500.620,7 | 120.114.261,3 | 115.140.701,0 | 27.027.788,6 | 38.583.289,0 | 196.671.674,3 | 36.005.587,4 |
| AMORTIZAÇÃO DA DÍVIDA | 151.200.784,9 | 147.660.832,6 | 752.661,7 | 6.418.911,0 | 141.241.921,6 | 1.193.292,5 | 2.100.227,7 | 145.560.604,9 | 1.838.021,2 |
| RESERVA DE CONTINGÊNCIA | 145.050.784,9 | 141.510.832,6 | 544.840,0 | 1.641.603,8 | 139.869.228,8 | 281.873,8 | 444.855,8 | 141.065.976,8 | 304.002,0 |
| | 0,0 | 0,0 | 0,0 | 0,0 | 0,0 | 0,0 | 0,0 | 0,0 | 0,0 |
| | 6.150.000,0 | 6.150.000,0 | 207.841,7 | 4.777.307,2 | 1.372.692,8 | 911.416,8 | 1.655.372,0 | 4.494.628,0 | 1.534.019,2 |
| | 6.399.800,0 | 6.399.800,0 | 0,0 | 0,0 | 6.399.800,0 | 0,0 | 0,0 | 6.399.800,0 | 0,0 |
| DESPESAS (INTRA-ORÇAMENTÁRIAS) (IX) | 24.350.000,0 | 24.350.000,0 | 3.257.992,2 | 6.451.183,5 | 17.898.816,5 | 3.257.992,2 | 6.451.183,5 | 17.898.816,5 | 4.829.310,3 |
| SUBTOTAL DAS DESPESAS (X)=(VIII+IX) | 724.504.032,2 | 725.314.352,9 | 74.320.825,1 | 251.335.429,8 | 473.978.923,1 | 76.258.287,3 | 135.677.388,0 | 589.636.964,9 | 129.384.361,8 |
| AMORTIZAÇÃO DA DÍVIDA / REFINANC. (XI) | | | | | | | | | |
| Amortização da Dívida Interna | 0,0 | 0,0 | 0,0 | 0,0 | 0,0 | 0,0 | 0,0 | 0,0 | 0,0 |
| Dívida Mobiliária | 0,0 | 0,0 | 0,0 | 0,0 | 0,0 | 0,0 | 0,0 | 0,0 | 0,0 |
| Outras Dívidas | 0,0 | 0,0 | 0,0 | 0,0 | 0,0 | 0,0 | 0,0 | 0,0 | 0,0 |
| Amortização da Dívida Externa | 0,0 | 0,0 | 0,0 | 0,0 | 0,0 | 0,0 | 0,0 | 0,0 | 0,0 |
| Dívida Mobiliária | 0,0 | 0,0 | 0,0 | 0,0 | 0,0 | 0,0 | 0,0 | 0,0 | 0,0 |
| Outras Dívidas | 0,0 | 0,0 | 0,0 | 0,0 | 0,0 | 0,0 | 0,0 | 0,0 | 0,0 |
| SUBTOTAL COM REFINANCIAMENTO (XII)=(XI+X) | 724.504.032,2 | 725.314.352,9 | 74.320.825,1 | 251.335.429,8 | 473.978.923,1 | 76.258.287,3 | 135.677.388,0 | 589.636.964,9 | 129.384.361,8 |
| SUPERAVIT (XIII) | | | | | | | | | |
| TOTAL (XIV)=(XII+XIII) | | | | | | | | | |
| RESERVA DO RPPS | | | | | | | | | |
| | 0,0 | 0,0 | 0,0 | 0,0 | 0,0 | 0,0 | 0,0 | 0,0 | 0,0 |

| DESPESAS INTRA-ORÇAMENTÁRIAS | DOTAÇÃO INICIAL (d) | DOTAÇÃO ATUALIZADA (e) | DESPESAS EMPENHADAS | | SALDO (g) = (e - f) | DESPESAS LIQUIDADAS | | SALDO (i) = (e - h) | DESPESAS PAGAS ATÉ O BIM (j) |
|------------------------------|---------------------|------------------------|---------------------|-----------------|---------------------|---------------------|-----------------|---------------------|------------------------------|
| | | | No Bimestre | Até 04/2018 (f) | | No Bimestre | Até 04/2018 (h) | | |
| | | | | | | | | | |
| DESPESAS CORRENTES | | | | | | | | | |
| PESSOAL E ENCARGOS SOCIAIS | 24.350.000,0 | 24.350.000,0 | 3.257.992,2 | 6.451.183,5 | 17.898.816,5 | 3.257.992,2 | 6.451.183,5 | 17.898.816,5 | 4.829.310,3 |
| JUROS E ENCARGOS DA DÍVIDA | 24.350.000,0 | 24.350.000,0 | 3.257.992,2 | 6.451.183,5 | 17.898.816,5 | 3.257.992,2 | 6.451.183,5 | 17.898.816,5 | 4.829.310,3 |
| OUTRAS DESPESAS CORRENTES | 0,0 | 0,0 | 0,0 | 0,0 | 0,0 | 0,0 | 0,0 | 0,0 | 0,0 |
| DESPESAS DE CAPITAL | | | | | | | | | |
| INVESTIMENTOS | 0,0 | 0,0 | 0,0 | 0,0 | 0,0 | 0,0 | 0,0 | 0,0 | 0,0 |
| INVERSÕES FINANCEIRAS | 0,0 | 0,0 | 0,0 | 0,0 | 0,0 | 0,0 | 0,0 | 0,0 | 0,0 |
| AMORTIZAÇÃO DA DÍVIDA | 0,0 | 0,0 | 0,0 | 0,0 | 0,0 | 0,0 | 0,0 | 0,0 | 0,0 |
| TOTAL | 24.350.000,0 | 24.350.000,0 | 3.257.992,2 | 6.451.183,5 | 17.898.816,5 | 3.257.992,2 | 6.451.183,5 | 17.898.816,5 | 4.829.310,3 |

Fonte : Secretaria Municipal de Fazenda

SIGFIS - Versão 2018

Edmilson Oliveira Gomes Souza

Data de Emissão: 23/05/2018 18:00h

Felison Neiva Brundão

Secretário de Fazenda

Contador Geral do Município Anexo 1 do RREO

Maquim Lopes da Gama

Secretário de Fazenda

Maquim Lopes da Gama

Contador Geral do Município Anexo 1 do RREO

Maquim Lopes da Gama

Secretário de Fazenda

Maquim Lopes da Gama

Contador Geral do Município Anexo 1 do RREO

Maquim Lopes da Gama

Secretário de Fazenda

Maquim Lopes da Gama

Contador Geral do Município Anexo 1 do RREO

CRC-RJ 047796/O Mat. 18.355

MUNICÍPIO DE ITABORAÍ
RELATÓRIO RESUMIDO DA EXECUÇÃO ORÇAMENTÁRIA
DEMONSTRATIVO DA EXECUÇÃO DAS DESPESAS POR FUNÇÃO / SUBFUNÇÃO
ORÇAMENTOS FISCAL E DA SEGURIDADE SOCIAL

PERÍODO DE REFERÊNCIA : 2º Bimestre / 2018

RREO - Anexo 2 (LRF, Art. 52, Inciso II, alínea "c")

| FUNÇÃO / SUBFUNÇÃO | DOTAÇÃO INICIAL | DOTAÇÃO ATUALIZADA (a) | DESPESAS EMPENHADAS | | SALDO (c) = (a-b) | DESPESAS LIQUIDADAS | | SALDO (e) = (a-d) | |
|--|-----------------|------------------------|---------------------|-----------------|-------------------|---------------------|-----------------|-------------------|---|
| | | | No Bimestre | Até 04/2018 (b) | | % | Até 04/2018 (d) | | % |
| | | | | | | | | | |
| DESPESAS (EXCETO INTRA-ORÇAMENTÁRIAS) (1) | | | | | | | | | |
| Legislativa | 700.164.032,2 | 700.954.352,9 | 71.052.832,9 | 244.884.246,3 | 97,4 | 455.090.106,0 | 129.225.204,6 | 95,2 | |
| Ação Legislativa | 15.806.025,0 | 15.806.025,0 | 2.138.188,9 | 5.997.089,5 | 2,4 | 9.818.935,5 | 5.015.357,4 | 3,7 | |
| Administração Geral | 80.000,0 | 80.000,0 | 0,0 | 74.000,0 | 0,0 | 6.000,0 | 24.000,0 | 0,0 | |
| Judiciária | 7.100.000,3 | 5.735.516,6 | 335.010,0 | 3.687.803,4 | 1,5 | 2.047.713,2 | 1.730.389,5 | 1,3 | |
| Defesa do Inter. Públ. no Proc. Judic. | 7.100.000,3 | 5.735.516,6 | 335.010,0 | 3.687.803,4 | 1,5 | 2.047.713,2 | 1.730.389,5 | 1,3 | |
| Administração | 114.131.559,5 | 114.891.443,2 | 14.763.925,6 | 42.636.724,1 | 17,0 | 72.254.719,1 | 28.607.528,0 | 24,1 | |
| Representação Judicial e Extrajudicial | 50.000,0 | 1.240.463,7 | 0,0 | 825.000,0 | 0,3 | 415.463,7 | 352.500,0 | 0,3 | |
| Administração Geral | 109.186.359,5 | 111.853.359,5 | 14.763.925,6 | 41.106.080,4 | 16,4 | 70.747.279,0 | 28.043.334,3 | 20,7 | |
| Formação de Recursos Humanos | 195.200,0 | 97.600,0 | 0,0 | 0,0 | 0,0 | 97.600,0 | 0,0 | 0,0 | |
| Comunicação Social | 1.700.000,0 | 1.700.000,0 | 0,0 | 705.643,7 | 0,3 | 994.356,3 | 157.527,4 | 0,2 | |
| Segurança Pública | 240.209,0 | 240.209,0 | 10.000,0 | 10.000,0 | 0,0 | 230.209,0 | 5.853,8 | 0,0 | |
| Administração Geral | 85.209,0 | 85.209,0 | 10.000,0 | 10.000,0 | 0,0 | 75.209,0 | 5.853,8 | 0,0 | |
| Defesa Civil | 155.000,0 | 155.000,0 | 0,0 | 0,0 | 0,0 | 155.000,0 | 0,0 | 0,0 | |
| Assistência Social | 9.178.859,8 | 9.162.859,8 | 824.605,6 | 2.010.661,4 | 0,8 | 7.162.198,5 | 1.131.267,0 | 0,8 | |
| Assistência ao Idoso | 133.873,7 | 125.373,7 | 44.200,0 | 88.400,0 | 0,0 | 36.973,7 | 53.040,0 | 0,0 | |
| Assistência ao Portador de Deficiência | 70.000,0 | 30.000,0 | 0,0 | 0,0 | 0,0 | 30.000,0 | 0,0 | 0,0 | |
| Assistência à Criança e ao Adolescente. | 10.000,0 | 10.000,0 | 0,0 | 0,0 | 0,0 | 10.000,0 | 0,0 | 0,0 | |
| Assistência Comunitária | 8.964.986,1 | 8.997.486,1 | 780.405,6 | 1.922.261,4 | 0,8 | 7.075.224,8 | 1.073.807,0 | 0,8 | |
| Previdência Social | 58.279.800,0 | 58.279.800,0 | 304.922,2 | 47.841.304,2 | 19,0 | 10.438.495,8 | 17.329.697,0 | 12,8 | |
| Previdência do Regime Estatutário | 58.279.800,0 | 58.279.800,0 | 304.922,2 | 47.841.304,2 | 19,0 | 10.438.495,8 | 17.329.697,0 | 12,8 | |
| Saúde | 146.015.811,7 | 146.015.811,7 | 19.463.869,4 | 66.679.992,0 | 26,5 | 78.435.819,8 | 32.307.007,7 | 23,8 | |
| Administração Geral | 38.346.279,8 | 38.287.279,8 | 6.146.474,3 | 11.875.946,2 | 4,7 | 26.411.333,6 | 11.237.974,9 | 8,3 | |
| Atenção Básica | 27.159.211,6 | 27.603.211,6 | 1.849.776,3 | 5.460.208,0 | 2,2 | 22.143.003,6 | 3.552.838,3 | 2,6 | |
| Assistência Hospitalar e Ambulatorial | 74.847.012,4 | 74.462.012,4 | 10.700.348,1 | 47.946.649,3 | 19,1 | 26.516.363,1 | 16.501.141,2 | 12,2 | |
| Vigilância Epidemiológica | 4.663.308,0 | 4.663.308,0 | 757.270,6 | 1.298.188,5 | 0,5 | 3.365.119,5 | 1.015.053,4 | 0,7 | |
| Trabalho | 254.347,5 | 254.347,5 | 0,0 | 0,0 | 0,0 | 254.347,5 | 0,0 | 0,0 | |
| Relações de Trabalho | 5.000,0 | 5.000,0 | 0,0 | 0,0 | 0,0 | 5.000,0 | 0,0 | 0,0 | |
| Empregabilidade | 10.000,0 | 10.000,0 | 0,0 | 0,0 | 0,0 | 10.000,0 | 0,0 | 0,0 | |
| Fomento ao Trabalho | 239.347,5 | 239.347,5 | 0,0 | 0,0 | 0,0 | 239.347,5 | 0,0 | 0,0 | |
| Educação | 201.059.825,9 | 204.043.746,7 | 30.994.616,7 | 66.601.524,5 | 26,5 | 137.442.222,2 | 38.136.491,4 | 28,1 | |
| Administração Geral | 1.886.000,0 | 1.886.000,0 | 0,0 | 160.652,2 | 0,1 | 1.725.347,9 | 31.600,7 | 0,0 | |
| Ensino Fundamental | 182.724.878,4 | 185.834.685,2 | 30.243.603,0 | 65.015.433,3 | 25,9 | 20.819.251,9 | 37.696.363,8 | 27,8 | |
| Educação Infantil | 16.090.699,7 | 14.844.813,7 | 598.047,6 | 1.272.273,0 | 0,5 | 13.572.540,7 | 389.726,7 | 0,3 | |
| Educação de Jovens e Adultos | 298.247,8 | 1.478.247,8 | 153.166,0 | 153.166,0 | 0,1 | 1.325.081,8 | 0,0 | 0,0 | |
| Educação Especial | 60.000,0 | 0,0 | 0,0 | 0,0 | 0,0 | 0,0 | 0,0 | 0,0 | |

(Handwritten signature)

(Handwritten signature)
Saldina Oliveira Gomes Souza
Praticeiro

(Handwritten signature)

(Handwritten signature)
Edson de Azevedo Brito
Secretário de Fazenda


(Handwritten signature)
Márcio Pereira Corrêa
Condição-geral do município


MUNICÍPIO DE ITABORAÍ
RELATÓRIO RESUMIDO DA EXECUÇÃO ORÇAMENTÁRIA
DEMONSTRATIVO DA EXECUÇÃO DAS DESPESAS POR FUNÇÃO / SUBFUNÇÃO
ORÇAMENTOS FISCAL E DA SEGURIDADE SOCIAL

PERÍODO DE REFERÊNCIA : 2º Bimestre / 2018

RREO - Anexo 2 (LRF, Art. 52, Inciso II, alínea "c")

| FUNÇÃO / SUBFUNÇÃO | DOTAÇÃO INICIAL | DOTAÇÃO ATUALIZADA | DESPESAS EMPENHADAS | | SALDO (c) = (a-b) | DESPESAS LIQUIDADAS | | SALDO (e) = (a-d) | |
|--|-----------------|--------------------|---------------------|---------------|-------------------|---------------------|-----------------|-------------------|---------------|
| | | | Até 04/2018 (b) | % (b/total b) | | No Bimestre | Até 04/2018 (d) | | % (d/total d) |
| | | | | | | | | | |
| Cultura | | | | | | | | | |
| Patr. Hist., Artístico e Arqueológico | 926.766,1 | 861.766,1 | 0,0 | 0,0 | 861.766,1 | 0,0 | 0,0 | 861.766,1 | |
| Difusão Cultural | 180.000,0 | 180.000,0 | 0,0 | 0,0 | 180.000,0 | 0,0 | 0,0 | 180.000,0 | |
| Lazer | 471.766,1 | 406.766,1 | 0,0 | 0,0 | 406.766,1 | 0,0 | 0,0 | 406.766,1 | |
| Urbanismo | | | | | | | | | |
| Infra-estrutura Urbana | 109.491.892,7 | 109.191.892,7 | 1.229.529,2 | 7.678.948,6 | 101.512.944,1 | 4.310.049,0 | 4.310.049,0 | 2.351.334,1 | |
| Serviços Urbanos | 26.574.986,2 | 26.174.986,2 | 475.401,6 | 480.401,6 | 25.694.584,6 | 301.497,4 | 301.497,4 | 25.873.488,8 | |
| Habituação | 82.916.906,5 | 83.016.906,5 | 754.127,7 | 7.198.547,0 | 75.818.359,5 | 4.008.551,5 | 4.008.551,5 | 79.008.355,0 | |
| Habituação Urbana | 9.540.000,0 | 7.540.000,0 | 0,0 | 0,0 | 7.540.000,0 | 0,0 | 0,0 | 7.540.000,0 | |
| Sanitamento | 4.212.800,0 | 4.112.800,0 | 116.400,0 | 115.400,0 | 3.997.400,0 | 0,0 | 0,0 | 4.112.800,0 | |
| Saneamento Básico Urbano | 4.212.800,0 | 4.112.800,0 | 115.400,0 | 115.400,0 | 3.997.400,0 | 0,0 | 0,0 | 4.112.800,0 | |
| Gestão Ambiental | | | | | | | | | |
| Preservação e Conservação Ambiental | 188.291,2 | 214.791,2 | 0,0 | 0,0 | 214.791,2 | 0,0 | 0,0 | 214.791,2 | |
| Controle Ambiental | 32.000,0 | 58.500,0 | 0,0 | 0,0 | 58.500,0 | 0,0 | 0,0 | 58.500,0 | |
| Recuperação de Áreas Degradadas | 50.000,0 | 0,0 | 0,0 | 0,0 | 0,0 | 0,0 | 0,0 | 0,0 | |
| Agricultura | | | | | | | | | |
| Promoção da Produção Vegetal | 106.291,2 | 156.291,2 | 0,0 | 0,0 | 156.291,2 | 0,0 | 0,0 | 156.291,2 | |
| Promoção da Produção Animal | 3.286.800,0 | 3.217.300,0 | 0,0 | 0,0 | 3.217.300,0 | 0,0 | 0,0 | 3.217.300,0 | |
| Abastecimento | 623.000,0 | 583.500,0 | 0,0 | 0,0 | 583.500,0 | 0,0 | 0,0 | 583.500,0 | |
| Extensão Rural | 7.000,0 | 7.000,0 | 0,0 | 0,0 | 7.000,0 | 0,0 | 0,0 | 7.000,0 | |
| Indústria | | | | | | | | | |
| Promoção Industrial | 2.000,0 | 2.000,0 | 0,0 | 0,0 | 2.000,0 | 0,0 | 0,0 | 2.000,0 | |
| Comércio e Serviços | | | | | | | | | |
| Normatização e Fiscalização | 2.624.800,0 | 2.624.800,0 | 0,0 | 0,0 | 2.624.800,0 | 0,0 | 0,0 | 2.624.800,0 | |
| Promoção Comercial | 20.000,0 | 20.000,0 | 0,0 | 0,0 | 20.000,0 | 0,0 | 0,0 | 20.000,0 | |
| Transporte | | | | | | | | | |
| Infra-estrutura Urbana | 34.124,8 | 34.124,8 | 0,0 | 0,0 | 34.124,8 | 0,0 | 0,0 | 34.124,8 | |
| Transporte Rodoviário | 14.124,8 | 14.124,8 | 0,0 | 0,0 | 14.124,8 | 0,0 | 0,0 | 14.124,8 | |
| Desporto e Lazer | 6.818.621,1 | 4.742.621,1 | 739.600,9 | 1.299.600,9 | 3.443.020,2 | 325.138,4 | 325.138,4 | 4.417.482,7 | |
| Administração Geral | 2.666.621,1 | 2.666.621,1 | 350.000,0 | 910.000,0 | 1.756.621,1 | 316.301,3 | 316.301,3 | 2.350.319,8 | |
| Desporto de Rendimento | 4.152.000,0 | 2.076.000,0 | 389.600,9 | 389.600,9 | 1.686.399,1 | 8.837,1 | 8.837,1 | 2.067.162,9 | |
| Desporto Comunitário | 15.398.298,5 | 15.398.298,5 | 162.964,4 | 435.197,8 | 14.964.100,7 | 328.415,5 | 328.415,5 | 15.070.883,0 | |
| Reserva de Contingência | 10.000,0 | 10.000,0 | 0,0 | 0,0 | 10.000,0 | 0,0 | 0,0 | 10.000,0 | |
| Reserva de Contingência | 50.000,0 | 50.000,0 | 0,0 | 0,0 | 50.000,0 | 0,0 | 0,0 | 50.000,0 | |
| Reserva de Contingência | 15.338.298,5 | 15.338.298,5 | 162.964,4 | 435.197,8 | 14.944.100,7 | 328.415,5 | 328.415,5 | 15.010.883,0 | |
| Reserva de Contingência | 2.200.000,0 | 2.200.000,0 | 0,0 | 0,0 | 2.200.000,0 | 0,0 | 0,0 | 2.200.000,0 | |
| Reserva de Contingência | 2.200.000,0 | 2.200.000,0 | 0,0 | 0,0 | 2.200.000,0 | 0,0 | 0,0 | 2.200.000,0 | |
| DESPESAS (INTRA-ORÇAMENTARIAS) (II) | | | | | | | | | |
| TOTAL (III) = (I + II) | 24.350.000,0 | 24.350.000,0 | 3.257.892,2 | 6.451.183,5 | 17.898.816,5 | 6.451.183,5 | 6.451.183,5 | 17.898.816,5 | |
| | 724.804.082,2 | 725.314.362,9 | 74.920.825,1 | 251.335.429,6 | 473.978.923,2 | 76.258.287,3 | 135.677.388,1 | 589.636.364,9 | |


Edson Neira Brandão 18/01/2018
 Secretário de Fazenda
 MAF 40000


Joaquim Lopes da Garça
 Contador-geral do município
 CRC-RJ 09779610 Mat. 18.365

DESPESAS EMPENHADAS **DESPESAS LIQUIDADAS**

MUNICÍPIO DE ITABORAI
RELATÓRIO RESUMIDO DA EXECUÇÃO ORÇAMENTÁRIA
DEMONSTRATIVO DA EXECUÇÃO DAS DESPESAS POR FUNÇÃO / SUBFUNÇÃO
ORÇAMENTOS FISCAL E DA SEGURIDADE SOCIAL

PERÍODO DE REFERÊNCIA : 2º Bimestre / 2018

RREO - Anexo 2 (LRF, Art. 52, Inciso II, alínea "c")

| FUNÇÃO / SUBFUNÇÃO | DOTAÇÃO INICIAL | DOTAÇÃO ATUALIZADA (a) | DESPESAS EMPENHADAS | | SALDO (c) = (a-b) | DESPESAS LIQUIDADAS | | SALDO (e) = (a-d) | | |
|---------------------------------------|-----------------|------------------------|---------------------|-----------------|-------------------|---------------------|-------------|-------------------|-----------------|---------------|
| | | | No Bimestre | Até 04/2018 (b) | | % (b/total b) | No Bimestre | | Até 04/2018 (d) | % (d/total d) |
| | | | | | | | | | | |
| DESPESAS (INTRA-ORÇAMENTARIAS) | 24.350.000,0 | 24.350.000,0 | 3.257.992,2 | 6.451.183,5 | 17.898.816,5 | 3.257.992,2 | 6.451.183,5 | 17.898.816,5 | | |
| Administração | 4.400.000,0 | 4.400.000,0 | 695.828,0 | 1.310.912,8 | 3.089.087,2 | 695.828,0 | 1.310.912,8 | 3.089.087,2 | | |
| Administração Geral | 4.400.000,0 | 4.400.000,0 | 695.828,0 | 1.310.912,8 | 3.089.087,2 | 695.828,0 | 1.310.912,8 | 3.089.087,2 | | |
| Previdência Social | 100.000,0 | 100.000,0 | 0,0 | 0,0 | 100.000,0 | 0,0 | 0,0 | 100.000,0 | | |
| Previdência do Regime Estatutário | 100.000,0 | 100.000,0 | 0,0 | 0,0 | 100.000,0 | 0,0 | 0,0 | 100.000,0 | | |
| Saúde | 4.550.000,0 | 4.550.000,0 | 604.584,7 | 1.213.011,8 | 3.336.988,2 | 604.584,7 | 1.213.011,8 | 3.336.988,2 | | |
| Administração Geral | 3.100.000,0 | 3.100.000,0 | 401.195,4 | 806.440,4 | 2.293.559,6 | 401.195,4 | 806.440,4 | 2.293.559,6 | | |
| Atenção Básica | 1.030.000,0 | 1.030.000,0 | 144.530,9 | 289.009,3 | 740.990,7 | 144.530,9 | 289.009,3 | 740.990,7 | | |
| Vigilância Epidemiológica | 420.000,0 | 420.000,0 | 58.858,5 | 117.562,0 | 302.438,0 | 58.858,5 | 117.562,0 | 302.438,0 | | |
| Educação | 15.300.000,0 | 15.300.000,0 | 1.957.579,4 | 3.927.258,9 | 11.372.741,1 | 1.957.579,4 | 3.927.258,9 | 11.372.741,1 | | |
| Ensino Fundamental | 15.000.000,0 | 15.000.000,0 | 1.934.356,4 | 3.881.125,5 | 11.118.874,5 | 1.934.356,4 | 3.881.125,5 | 11.118.874,5 | | |
| Educação Infantil | 300.000,0 | 300.000,0 | 23.223,1 | 46.133,4 | 253.866,6 | 23.223,1 | 46.133,4 | 253.866,6 | | |

Edson Neira Branda
Secretário de Fazenda
 MAT. 18353

Molter Pereira Corrêa
Contador-geral do município
 CRC-RJ 097798/O Mat. 18.355

Joaquim Lopes da Gama
Contrador Geral do Município
 Mat. 1374

Adriano Oliveira Gomes Souza
Prefeito

MUNICÍPIO DE ITABORAÍ
RELATÓRIO RESUMIDO DA EXECUÇÃO ORÇAMENTÁRIA
DEMONSTRATIVO DA RECEITA CORRENTE LÍQUIDA
ORÇAMENTOS FISCAL E DA SEGURIDADE SOCIAL
PERÍODO DE REFERÊNCIA : 2º Bimestre / 2018

LRF, art 53, inciso I - Anexo 3

| ESPECIFICAÇÃO | EVOLUÇÃO DA RECEITA REALIZADA NOS ÚLTIMOS 12 MESES | | | | | | | | | | | | TOTAL ULT - 12 M. | PREVISÃO ATUALIZADA |
|--|--|--------------|--------------|--------------|--------------|--------------|--------------|--------------|--------------|--------------|--------------|---------------|----------------------|------------------------|
| | MAI/2017 | JUN/2017 | JUL/2017 | AGO/2017 | SET/2017 | OUT/2017 | NOV/2017 | DEZ/2017 | JAN/2018 | FEV/2018 | MAR/2018 | ABR/2018 | | |
| | 33.732.100,2 | 36.202.271,3 | 48.732.741,2 | 33.743.788,6 | 36.546.512,1 | 36.817.390,4 | 35.435.682,5 | 49.169.569,2 | 43.285.316,9 | 47.381.890,2 | 54.372.302,2 | 37.731.700,3 | | |
| RECEITAS CORRENTES (I) | | | | | | | | | | | | | | |
| Impostos, Taxas e Contribuições de Melhoria | 5.191.570,3 | 6.126.682,4 | 5.222.969,4 | 5.714.841,0 | 6.945.685,9 | 8.122.468,9 | 7.029.766,9 | 8.222.494,3 | 7.337.821,4 | 20.780.868,8 | 6.435.004,6 | 154.602.580,6 | | |
| Imposto s/ a Prop. Predial/Territorial Urbana (IPTU) | 1.037.982,6 | 1.616.781,2 | 993.650,6 | 1.395.830,6 | 2.714.884,5 | 3.870.011,0 | 3.175.850,6 | 2.090.899,8 | 2.194.892,2 | 13.154.101,2 | 2.173.784,9 | 37.752.020,5 | | |
| Impostos s/ Serviços de Qualquer Natureza (ISS) | 2.052.614,7 | 2.051.287,8 | 2.225.428,6 | 1.843.049,1 | 2.039.915,1 | 2.002.014,2 | 2.055.153,2 | 4.247.090,7 | 2.393.389,0 | 1.773.032,0 | 2.379.009,4 | 2.081.594,2 | | |
| Impostos s/ Transmissão de Bens Imóveis | 559.920,1 | 826.778,9 | 720.027,9 | 893.643,1 | 794.931,4 | 596.266,6 | 429.348,9 | 401.268,4 | 566.220,3 | 314.433,3 | 286.307,1 | 6.627.599,1 | | |
| Imposto sobre a Renda e Proventos de Qualquer Natureza | 884.565,0 | 1.065.933,4 | 840.831,7 | 1.210.720,5 | 1.069.597,6 | 1.314.875,8 | 1.044.182,5 | 1.199.001,0 | 1.940.168,8 | 1.014.679,9 | 1.011.166,5 | 13.889.736,2 | | |
| Outros Impostos, Taxas e Contribuições de Melhoria | 646.488,0 | 584.921,1 | 443.030,8 | 369.597,7 | 326.357,3 | 349.322,3 | 325.251,7 | 294.234,4 | 343.171,1 | 1.056.459,6 | 882.171,9 | 9.509.669,9 | | |
| RECEITA DE CONTRIBUIÇÕES | | | | | | | | | | | | | | |
| RECEITA PATRIMONIAL | | | | | | | | | | | | | | |
| Rendimentos de Aplicação Financeira | 269.774,8 | 494.979,9 | 14.776.526,7 | 332.781,1 | 501.393,4 | 483.861,8 | 265.379,1 | 1.075.501,0 | 296.090,0 | 2.393.276,5 | 1.833.276,5 | 28.010.436,7 | | |
| Outras Receitas Patrimoniais | 13.369,6 | 12.959,7 | 9.259,8 | 59.524,8 | 14.054,7 | 316.078,8 | 80.734,4 | 0,0 | 3.250,0 | 13.521,7 | 26.666,3 | 12.916,7 | | |
| Receita Agropecuária | 0,0 | 0,0 | 0,0 | 0,0 | 0,0 | 0,0 | 0,0 | 0,0 | 0,0 | 0,0 | 0,0 | 0,0 | | |
| Receita Industrial | 0,0 | 0,0 | 0,0 | 0,0 | 0,0 | 0,0 | 0,0 | 0,0 | 0,0 | 0,0 | 0,0 | 0,0 | | |
| Receita de Serviços | 121.823,1 | 114.801,4 | 110.042,4 | 123.910,1 | 112.947,9 | 124.924,9 | 109.065,8 | 100.777,1 | 56.976,8 | 108.145,5 | 389.864,1 | 151.898,2 | | |
| TRANSFERÊNCIAS CORRENTES | | | | | | | | | | | | | | |
| Cota-Parte do FPM | 26.118.561,8 | 26.405.407,1 | 25.145.810,6 | 24.698.134,5 | 25.463.571,7 | 25.990.466,8 | 25.047.577,3 | 37.046.556,1 | 32.036.876,3 | 33.828.461,9 | 28.459.648,2 | 4.631.472,8 | | |
| Cota-Parte do ICMS | 5.195.985,0 | 4.769.222,1 | 6.183.623,0 | 4.194.919,8 | 3.622.319,7 | 3.991.793,6 | 4.105.839,3 | 7.999.866,6 | 5.017.846,9 | 6.569.895,3 | 4.417.374,1 | 338.872.551,8 | | |
| Cota-Parte do IPVA | 4.308.192,4 | 4.313.284,1 | 4.233.514,0 | 4.400.064,1 | 4.609.021,1 | 4.386.825,9 | 4.544.109,5 | 4.668.346,7 | 5.392.756,5 | 4.860.711,6 | 4.345.892,4 | 4.766.367,9 | | |
| Cota-Parte do ITR | 688.730,6 | 579.782,6 | 503.870,4 | 433.429,3 | 365.016,5 | 294.554,3 | 204.689,8 | 251.299,1 | 2.813.147,3 | 2.697.160,2 | 1.628.682,1 | 1.421.204,2 | | |
| Transferências da LC 87/1996 | 5.677,2 | 4.041,0 | 1.190,6 | 4.197,2 | 6.503,9 | 82.489,0 | 7.229,1 | 1.322,3 | 1.790,9 | 29.749,0 | 1.751,7 | 1.231,9 | | |
| Transferências da LC 61/1989 | 15.701,8 | 15.701,8 | 15.701,8 | 15.701,8 | 15.701,8 | 15.701,8 | 15.878,0 | 15.678,0 | 15.076,3 | 15.076,3 | 15.076,3 | 15.076,3 | | |
| Transferências do FUNDEB | 84.684,8 | 85.101,3 | 95.505,0 | 99.370,3 | 95.459,0 | 120.470,3 | 98.370,8 | 135.728,1 | 126.301,2 | 144.951,1 | 116.556,8 | 1.317.913,7 | | |
| Outras Transferências Correntes | 9.162.112,8 | 7.865.264,8 | 7.619.293,9 | 8.005.841,3 | 8.096.150,5 | 7.741.512,9 | 8.098.253,6 | 9.047.504,8 | 11.914.764,4 | 11.121.940,1 | 7.316.785,0 | 105.599.631,0 | | |
| OUTRAS RECEITAS CORRENTES | | | | | | | | | | | | | | |
| DEDUÇÕES (II) | | | | | | | | | | | | | | |
| Contrib. p/ o Plano de Seg. Soc. Serv. | 522.595,9 | 426.822,2 | 453.386,0 | 1.105.764,4 | 276.665,0 | 487.082,8 | 736.914,1 | 940.308,5 | 606.010,0 | 399.669,0 | 494.720,4 | 6.877.187,4 | | |
| Compensação Finanç. entre Reg. Previd. | 3.205.518,1 | 3.127.222,9 | 2.845.224,9 | 2.985.076,8 | 2.846.653,9 | 2.921.969,3 | 2.918.063,2 | 3.256.343,6 | 4.882.004,0 | 3.994.890,5 | 3.201.062,3 | 39.472.223,4 | | |
| Dedução de Receita p/ Formação do FUNDEB | 1.165.723,6 | 1.169.795,4 | 1.135.501,7 | 1.138.540,3 | 1.123.849,4 | 1.143.612,4 | 1.122.879,9 | 1.143.569,0 | 2.180.820,3 | 1.133.382,0 | 1.098.018,7 | 14.690.510,8 | | |
| | 0,0 | 0,0 | 0,0 | 0,0 | 0,0 | 0,0 | 0,0 | 0,0 | 0,0 | 0,0 | 0,0 | 0,0 | | |
| | 2.049.794,5 | 1.957.426,5 | 1.709.723,2 | 1.827.538,6 | 1.722.804,5 | 1.778.359,9 | 1.795.183,3 | 2.112.774,6 | 2.671.383,7 | 2.861.507,5 | 2.105.062,6 | 24.781.712,6 | | |
| RECEITA CORRENTE LÍQUIDA (III) | 30.526.662,1 | 33.075.048,4 | 45.897.516,3 | 30.777.711,9 | 33.693.898,2 | 33.949.420,8 | 33.817.619,3 | 45.913.225,6 | 38.433.312,9 | 43.366.970,7 | 51.171.219,9 | 34.394.625,4 | 674.828.482,2 | |

Fonte : Secretaria Municipal de Fazenda
Nota : Receita Corrente Líquida em reais e sem arredondamento :
R\$ 454.330.111,55
RCL dos últimos 12 meses

SIGFIS - Versão 2018
Salvador Oliveira Gomes Souza
Presidente
Edson Veira Brandão
Secretário de Fazenda
MAY. 18.2018
Data de Emissão: 23/05/2018 18:01h
Contador Geral do Município
Aquino Lopes da Gama
Márcio Pereira Cordeiro
Contador-Geral do município
CRC-01/097990/MG-39.355

MUNICÍPIO DE ITABORAÍ
RELATÓRIO RESUMIDO DA EXECUÇÃO ORÇAMENTÁRIA
DEMONSTRATIVO DAS RECEITAS E DESPESAS PREVIDENCIÁRIAS DO REGIME PRÓPRIO DOS SERVIDORES PÚBLICOS

ORÇAMENTO DA SEGURIDADE SOCIAL
PERÍODO DE REFERÊNCIA : 2º Bimestre / 2018

LRF, art 53, inciso II - Anexo 4

R\$1,00

| RECEITAS PREVIDENCIÁRIAS | PREVISÃO INICIAL | PREVISÃO ATUALIZADA | RECEITAS REALIZADAS | |
|--|------------------|---------------------|---------------------|-----------------|
| | | | Até 2º Bim/2018 | Até 2º Bim/2017 |
| RECEITAS CORRENTES (I) | 60.749.700,0 | 60.749.700,0 | 20.101.499,4 | 15.068.163,5 |
| Receita de Contribuições do Segurados | 17.734.100,0 | 17.734.100,0 | 5.557.038,0 | 5.009.596,1 |
| Civil | 17.734.100,0 | 17.734.100,0 | 5.557.038,0 | 5.009.596,1 |
| Contribuição do Servidor Ativo Civil | 17.267.100,0 | 17.267.100,0 | 5.469.091,5 | 4.928.451,2 |
| Contribuição do Servidor Inativo Civil | 400.000,0 | 400.000,0 | 68.150,7 | 61.397,8 |
| Contribuição de Pensionista Civil | 67.000,0 | 67.000,0 | 19.795,8 | 19.747,1 |
| Receita de Contribuições Patrimoniais | 31.108.800,0 | 31.108.800,0 | 9.635.648,8 | 6.321.711,1 |
| Civil | 31.108.800,0 | 31.108.800,0 | 9.635.648,8 | 6.321.711,1 |
| Contribuição do Servidor Ativo Civil | 0,0 | 0,0 | 0,0 | 0,0 |
| Contribuição do Servidor Inativo Civil | 0,0 | 0,0 | 0,0 | 0,0 |
| Contribuição de Pensionista Civil | 0,0 | 0,0 | 0,0 | 0,0 |
| Em Regime de Parcelamento de Débitos | 3.350.000,0 | 3.350.000,0 | 980.382,6 | 1.717.548,9 |
| Receita Patrimonial | 6.400.000,0 | 6.400.000,0 | 3.223.334,3 | 1.565.246,9 |
| Recursos Imobiliários | 0,0 | 0,0 | 0,0 | 0,0 |
| Recursos de Valores Mobiliários | 6.400.000,0 | 6.400.000,0 | 3.223.334,3 | 1.565.246,9 |
| Outras Receitas Patrimoniais | 0,0 | 0,0 | 0,0 | 0,0 |
| Receita de Serviços | 0,0 | 0,0 | 0,0 | 0,0 |
| Outras Receitas Correntes | 2.156.800,0 | 2.156.800,0 | 705.095,7 | 454.060,5 |
| Compensação Previdenciária do RGPS para o RPPS | 2.056.500,0 | 2.056.500,0 | 0,0 | 0,0 |
| Aportes Periódicos para Amortização do Déficit Atuarial do RPPS (II) | 100,0 | 100,0 | 0,0 | 0,0 |
| Demais Receitas Correntes | 100.200,0 | 100.200,0 | 705.095,7 | 454.060,5 |
| RECEITAS DE CAPITAL (III) | 0,0 | 0,0 | 0,0 | 0,0 |
| Alienação de Bens, Direitos e Ativos | 0,0 | 0,0 | 0,0 | 0,0 |
| Amortização de Empréstimos | 0,0 | 0,0 | 0,0 | 0,0 |
| Outras Receitas de Capital | 0,0 | 0,0 | 0,0 | 0,0 |
| TOTAL DAS RECEITAS PREVIDENCIÁRIAS - RPPS (IV) = (I + III - II) | 60.749.600,0 | 60.749.600,0 | 20.101.499,4 | 15.068.163,5 |

| DESPESAS PREVIDENCIÁRIAS | DOTAÇÃO INICIAL | DOTAÇÃO ATUALIZADA | DESPESAS EMPENHADAS | | DESPESAS LIQUIDADAS | |
|---|-----------------|--------------------|---------------------|--------------|---------------------|--------------|
| | | | 2º Bim/2018 | 2º Bim/2017 | 2º Bim/2018 | 2º Bim/2017 |
| DESPESAS PREVIDENCIÁRIAS - RPPS | 58.379.800,0 | 58.379.800,0 | 47.841.304,2 | 39.385.860,2 | 17.329.697,0 | 15.116.366,1 |
| ADMINISTRAÇÃO (V) | 11.630.000,0 | 11.630.000,0 | 5.687.504,2 | 6.374.183,4 | 1.869.975,4 | 1.672.115,1 |
| Despesas Correntes | 9.630.000,0 | 9.630.000,0 | 5.687.504,2 | 6.372.923,4 | 1.869.975,4 | 1.672.115,1 |
| Despesas de Capital | 2.000.000,0 | 2.000.000,0 | 0,0 | 1.260,0 | 0,0 | 0,0 |
| PREVIDÊNCIA (VI) | 46.749.800,0 | 46.749.800,0 | 42.153.800,0 | 33.011.676,8 | 15.459.721,6 | 13.444.251,0 |
| Benefícios - Civil | 42.550.000,0 | 42.550.000,0 | 42.153.800,0 | 33.011.676,8 | 15.459.721,6 | 13.444.251,0 |
| Aposentadorias | 36.000.000,0 | 36.000.000,0 | 35.810.000,0 | 27.684.000,0 | 13.180.117,6 | 11.356.667,6 |
| Pensões | 6.500.000,0 | 6.500.000,0 | 6.343.800,0 | 5.300.000,0 | 2.279.604,0 | 2.059.906,6 |
| Outros Benefícios Previdenciários | 50.000,0 | 50.000,0 | 0,0 | 27.676,8 | 0,0 | 27.676,8 |
| Outras Despesas Previdenciárias | 4.199.800,0 | 4.199.800,0 | 0,0 | 0,0 | 0,0 | 0,0 |
| Compensação Previdenciária do RPPS para o RGPS | 0,0 | 0,0 | 0,0 | 0,0 | 0,0 | 0,0 |
| Demais despesas Previdenciárias | 4.199.800,0 | 4.199.800,0 | 0,0 | 0,0 | 0,0 | 0,0 |
| TOTAL DAS DESPESAS PREVIDENCIÁRIAS - RPPS (VII) = (V+VI) | 58.379.800,0 | 58.379.800,0 | 47.841.304,2 | 39.385.860,2 | 17.329.697,0 | 15.116.366,1 |
| RESULTADO PREVIDENCIÁRIO - RPPS (VIII) = (IV - VII) | 2.369.800,0 | 2.369.800,0 | - | - | 2.771.802,4 | -48.202,6 |

| | |
|---|------------------------------|
| RECURSOS RPPS ARRECADADOS EM EXERCÍCIOS ANTERIORES | PREVISÃO ORÇAMENTÁRIA |
| VALOR | 0,0 |
| RESERVA ORÇAMENTÁRIA DO RPPS | PREVISÃO ORÇAMENTÁRIA |
| VALOR | 0,0 |

| APORTES DE RECURSOS PARA O REGIME PRÓPRIO DE PREVIDÊNCIA SOCIAL | RECEITAS REALIZADAS | |
|---|---------------------|-----------------|
| | Até 2º Bim/2018 | Até 2º Bim/2017 |
| Aportes de Recursos para o Plano Previdenciário do RPPS | 0,0 | 0,0 |
| Plano de Amortização - Contribuição Patronal Suplementar | 0,0 | 0,0 |
| Plano de Amortização - Aporte Periódico de Valores Predefinidos | 0,0 | 0,0 |
| Outros Aportes RPPS | 0,0 | 0,0 |
| Recursos para Cobertura de Déficit Financeiro | 0,0 | 0,0 |
| Aportes de Recursos para o Plano Financeiro do RPPS | 0,0 | 0,0 |
| Recursos para Cobertura da Insuficiência Financeira | 0,0 | 0,0 |
| Recursos para Formação de Reservas | 0,0 | 0,0 |

| BENS E DIREITOS DO RPPS | PERÍODO DE REFERÊNCIA | |
|---|-----------------------|---------------|
| | Abr/2018 | Dez/2017 |
| Caixa | 0,0 | 0,0 |
| Bancos Conta Movimento | 426.116,1 | 520.744,0 |
| Investimentos | 109.843.933,3 | 99.547.358,3 |
| Outros Bens e Direitos | 0,0 | 0,0 |
| TOTAL DE BENS E DIREITOS DO RPPS | 110.270.049,4 | 100.068.102,3 |

MUNICÍPIO DE ITABORAI
RELATÓRIO RESUMIDO DA EXECUÇÃO ORÇAMENTÁRIA
DEMONSTRATIVO DO RESULTADO NOMINAL
ORÇAMENTOS FISCAL E DA SEGURIDADE SOCIAL
PERÍODO DE REFERÊNCIA : 2º Bimestre / 2018

LRF, art 53, inciso III - Anexo 5

R\$1,00

| DÍVIDA FISCAL LÍQUIDA | SALDO | | |
|---|-----------------------|-----------------------|-----------------------|
| | Em 31/12/2017 (a) | Em 28/Fev/2018 (b) | Em 30/Abr/2018 (c) |
| DÍVIDA CONSOLIDADA (I) | 86.779.983,1 | 93.270.741,0 | 91.366.794,1 |
| DEDUÇÕES (II) | 106.999.087,3 | 81.163.815,0 | 83.327.658,6 |
| Disponibilidade de Caixa Bruta | 182.358.662,7 | 182.792.967,7 | 182.792.968,7 |
| (-) Restos a Pagar Processados (exceto precatórios) | 75.359.575,4 | 101.629.152,7 | 99.465.310,1 |
| DÍVIDA CONSOLIDADA LÍQUIDA (III) = (I - II) | -20.219.104,2 | 12.106.926,0 | 8.039.135,5 |
| RECEITA DE PRIVATIZAÇÕES (IV) | 0,0 | 0,0 | 0,0 |
| PASSIVOS RECONHECIDOS (V) | 86.779.983,1 | 93.270.741,0 | 91.366.794,1 |
| DÍVIDA FISCAL LÍQUIDA (VI) = (III + IV - V) | -106.999.087,3 | -81.163.815,0 | -83.327.658,6 |


| RESULTADO NOMINAL | PERÍODO DE REFERÊNCIA | |
|-------------------|------------------------|----------------------------------|
| | No Bimestre (c - b) | Jan/2018 até Abr/2018 (c - a) |
| VALOR | -2.163.843,6 | 23.671.428,7 |

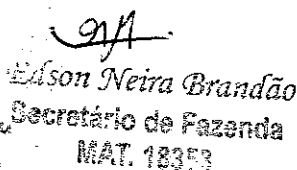
| DISCRIMINAÇÃO DA META FISCAL | Valor |
|---|------------|
| META DE RESULTADO NOMINAL FIXADA NO ANEXO DE METAS FISCAIS DA LDO P/ O EXERCÍCIO DE REFERÊNCIA | 0,0 |


REGIME PREVIDENCIÁRIO

| ESPECIFICAÇÃO | SALDO | | |
|---|---------------------|---------------------|---------------------|
| | Em 31/12/2017 | Em 28/Fev/2018 | Em 30/Abr/2018 |
| DÍVIDA CONSOLIDADA PREVIDENCIÁRIA (VII) | 119.231.692,6 | 123.290.056,6 | 123.290.056,6 |
| Passivo Atuarial | 119.231.692,6 | 123.290.056,6 | 123.290.056,6 |
| Demais Dívidas | 0,0 | 0,0 | 0,0 |
| Deduções (VIII) | 41.685.430,5 | 47.224.579,7 | 48.988.058,3 |
| Ativo Disponível | 1.135.344,3 | 4.520.442,1 | 484.182,5 |
| Investimentos do RPPS | 40.550.086,2 | 42.704.137,6 | 48.503.875,8 |
| Haveres Financeiros | 0,0 | 0,0 | 0,0 |
| (-) Restos a Pagar Processados | 0,0 | 0,0 | 0,0 |
| DÍVIDA CONSOLIDADA LÍQUIDA PREVIDENCIÁRIA (IX) = (VII - VIII) | 77.546.262,1 | 76.065.476,9 | 74.301.998,3 |
| PASSIVOS RECONHECIDOS (X) | 0,0 | 0,0 | 0,0 |
| DÍVIDA FISCAL LÍQUIDA PREVIDENCIÁRIA (XI) = (IX - X) | 77.546.262,1 | 76.065.476,9 | 74.301.998,3 |


Sadino Oliveira Gomes
 Prefeito


Joaquim Lopes da Gama
 Controlador Geral do Município
 Mat. 1374


Edson Neira Brandão
 Secretário de Fazenda
 MAT. 18353


Moller Pereira Corrêa
 Contador-geral do município
 CRC-RJ 097796/O Mat. 18.355

Fonte : Secretaria Municipal de Fazenda

MUNICÍPIO DE ITABORAI
RELATÓRIO RESUMIDO DA EXECUÇÃO ORÇAMENTÁRIA
DEMONSTRATIVO DO RESULTADO PRIMÁRIO
ORÇAMENTOS FISCAL E DA SEGURIDADE SOCIAL
PERÍODO DE REFERÊNCIA : 2º Bimestre / 2018

LRF, art 53, inciso III - Anexo 6

R\$1,00

| RECEITAS PRIMÁRIAS | PREVISÃO ATUALIZADA | RECEITAS REALIZADAS | |
|---|---------------------|---------------------|----------------|
| | | Jan a Abr/2018 | Jan a Abr/2017 |
| RECEITAS PRIMÁRIAS CORRENTES (I) | 712.446.557,0 | 177.546.404,7 | 161.238.119,8 |
| Receitas Tributárias | | | |
| Imposto s/ a Prop. Predial/Territorial Urbana (IPTU) | 164.378.416,9 | 42.226.090,5 | 36.465.860,7 |
| Impostos s/ Serviços de Qualquer Natureza (ISS) | 33.474.850,0 | 20.856.129,9 | 15.340.312,9 |
| Imposto s/ Transmissão de Bens Imóveis (ITBI) | 95.625.411,3 | 8.527.024,5 | 8.316.178,0 |
| Imposto de Renda Retido na Fonte (IRRF) | 7.001.567,5 | 1.403.410,8 | 1.679.796,4 |
| Outras Receitas Tributárias | 16.722.025,0 | 5.239.058,7 | 4.849.162,8 |
| Receita de Contribuição | 11.554.563,1 | 6.200.466,6 | 6.280.406,6 |
| Receita Patrimonial Líquida | 62.786.965,3 | 18.777.393,6 | 14.871.112,6 |
| Receita Patrimonial | 595.650,0 | 56.354,6 | 209.807,6 |
| (-) Aplicações Financeiras | 10.527.275,2 | 4.810.461,7 | 4.141.713,8 |
| Transferências Correntes¹ | 9.931.625,2 | 4.754.107,1 | 3.931.906,2 |
| Cota Parte FPM (80%) | 468.092.261,0 | 113.138.854,4 | 106.818.665,8 |
| Cota Parte ICMS (80%) | 55.200.000,0 | 16.501.271,5 | 15.347.039,2 |
| L.C. Nº 87/96 - ICMS Desoneração (80%) | 49.767.200,0 | 15.476.598,7 | 13.913.307,5 |
| Outras Transferências Correntes | 209.000,0 | 48.244,2 | 50.245,8 |
| Demais Receitas Correntes | 362.916.061,0 | 81.112.740,0 | 77.508.073,3 |
| RECEITAS DE CAPITAL (II) | 16.593.263,8 | 3.347.711,6 | 2.872.673,1 |
| Operações de Crédito (III) | 52.250,0 | 834,1 | 18.288,6 |
| Amortização de Empréstimos (IV) | 0,0 | 0,0 | 0,0 |
| Alienação de Ativos (V) | 0,0 | 0,0 | 0,0 |
| Transferências de Capital | 52.250,0 | 834,1 | 18.288,6 |
| Outras Receitas de Capital | 0,0 | 0,0 | 0,0 |
| RECEITAS PRIMÁRIAS DE CAPITAL (VI) = (II-III-IV-V) | 0,0 | 0,0 | 0,0 |
| RECEITA PRIMARIA TOTAL (VII) = (I + VI) | 712.446.557,0 | 177.546.404,7 | 161.238.119,8 |

| DESPESAS PRIMÁRIAS | DOTAÇÃO ATUALIZADA | DESPESAS EMPENHADAS | | DESPESAS LIQUIDADAS | |
|---|--------------------|---------------------|----------------|---------------------|----------------|
| | | Jan a Abr/2018 | Jan a Abr/2017 | Jan a Abr/2018 | Jan a Abr/2017 |
| DESPESAS CORRENTES (VIII) | 571.253.720,3 | 244.916.518,8 | 188.826.248,9 | 133.577.160,3 | 106.402.553,7 |
| Pessoal e Encargos Sociais | 332.418.758,1 | 123.698.122,1 | 111.059.486,5 | 94.784.300,7 | 88.451.040,3 |
| Juros e Encargos da Dívida (IX) | 3.580.000,0 | 1.104.135,4 | 3.090.116,5 | 209.571,6 | 915.127,0 |
| Outras Despesas Correntes | 235.254.962,3 | 120.114.261,3 | 74.676.645,9 | 38.583.288,0 | 17.036.386,2 |
| DESPESAS PRIMÁRIAS CORRENTES (X) = (VIII - IX) | 567.673.720,3 | 243.812.383,4 | 185.736.132,4 | 133.367.588,7 | 105.487.426,4 |
| DESPESAS DE CAPITAL (XI) | 147.660.832,6 | 6.418.911,0 | 7.844.630,7 | 2.100.227,7 | 3.020.392,5 |
| Investimentos | 141.510.832,6 | 1.641.603,8 | 2.114.817,3 | 444.855,8 | 1.091.174,2 |
| Inversões Financeiras | 0,0 | 0,0 | 0,0 | 0,0 | 0,0 |
| Concessão de Empréstimos (XII) | 0,0 | 0,0 | 0,0 | 0,0 | 0,0 |
| Aquisição de Título de Capital já Integralizado (XIII) | 0,0 | 0,0 | 0,0 | 0,0 | 0,0 |
| Demais Inversões Financeiras | 0,0 | 0,0 | 0,0 | 0,0 | 0,0 |
| Amortização da Dívida (XIV) | 6.150.000,0 | 4.777.307,2 | 5.729.813,4 | 1.655.372,0 | 1.929.218,3 |
| DESPESAS PRIMÁRIAS DE CAPITAL (XV) = (XI-XII-XIII-XIV) | 141.510.832,6 | 1.641.603,8 | 2.114.817,3 | 444.855,7 | 1.091.174,2 |
| RESERVA DE CONTINGÊNCIA (XVI) | 6.399.800,0 | 0,0 | 0,0 | 0,0 | 0,0 |
| RESERVA ORÇAMENTÁRIA DO RPPS (XVII) | 0,0 | 0,0 | 0,0 | 0,0 | 0,0 |
| DESPESA PRIMARIA TOTAL (XVIII) = (X+XV+XVI+XVII) | 715.584.352,9 | 245.453.987,2 | 187.850.949,7 | 133.812.444,4 | 106.578.600,6 |
| RESULTADO PRIMÁRIO (VII - XVIII) | -3.137.795,9 | -67.907.582,5 | -26.612.829,9 | 43.733.960,3 | 54.659.519,2 |
| SALDO DE EXERCÍCIOS ANTERIORES | | 0,0 | 0,0 | | |

DISCRIMINAÇÃO DA META FISCAL

| META DE RESULTADO PRIMÁRIO FIXADA NO ANEXO DE METAS FISCAIS DA LDO P/ EXERCÍCIO DE REFERÊNCIA | VALOR CORRENTE |
|---|----------------|
| | 0,0 |

Fonte : Secretaria Municipal de Fazenda

Nota : *Para efeito deste Demonstrativo, o montante das Transferências Correntes corresponde, dentre outras receitas, ao total das Transferências Intergovernamentais, excluídas as Deduções da Receita Corrente para Formação do FUNDEB.

Samuel Oliveira Gomes
 Prefeito

Joaquim Lopes da Gama
 Controlador Geral do Município
 Mat. 1374

Edson Neira Brandão
 Secretário de Fazenda
 MAT. 18353

Molzer Pereira Corrêa
 Contador-geral do município
 CRC-RJ/097796/O Mat. 18.355


MUNICÍPIO DE ITABORAI
RELATÓRIO RESUMIDO DA EXECUÇÃO ORÇAMENTÁRIA
DEMONSTRATIVO DOS RESTOS A PAGAR POR PODER E ÓRGÃO
ORÇAMENTOS FISCAL E DA SEGURIDADE SOCIAL
PERÍODO DE REFERÊNCIA : 2º Bimestre / 2018


LRF, art 53, inciso V - Anexo 7


R\$1,00

| PODER/ÓRGÃO | RESTOS A PAGAR PROCESSADOS E NÃO PROCESSADOS LIQUIDADOS | | | | | RESTOS A PAGAR NÃO-PROCESSADOS | | | | |
|--|---|---------------------|--------------------|---------------------|---------------------|--------------------------------|---------------------|---------------------|---------------------|----------------------|
| | Inscritos | | Canc. | Pagos | Saldo | Exerc. Ant. | Inscritos 2017 | Canc. | Pagos | Saldo |
| | Exerc. Ant. | 2017 | | | | | | | | |
| RESTOS A PAGAR (EXCETO INTRA-ORÇAMENTÁRI) | | | | | | | | | | |
| EXECUTIVO | | | | | | | | | | |
| PREFEITURA ITABORAI | 38.833.379,2 | 24.821.256,1 | 2.723.998,9 | 17.565.209,5 | 43.365.426,9 | 134.850.092,1 | 23.767.657,3 | 4.317.745,9 | 4.932.437,7 | 149.367.465,8 |
| INSTITUTO PREVIDÊNCIA ITABORAI-TAPRE | 0,0 | 0,0 | 0,0 | 0,0 | 0,0 | 0,0 | 0,0 | 0,0 | 0,0 | 0,0 |
| FUNDO MUN SAUDE ITABORAI | 36.052.051,2 | 23.108.260,2 | 0,0 | 4.143.561,4 | 56.016.750,0 | 15.589.555,8 | 34.776.194,6 | 9.464.798,4 | 5.732.183,1 | 35.170.768,9 |
| FUNDO MUN ASSIST SOCIAL ITABORAÍ | 350.941,3 | 67.838,9 | 0,0 | 61.644,9 | 357.135,3 | 359.777,8 | 88.495,4 | 12.982,0 | 72.216,8 | 363.074,4 |
| FUNDO MUN CRIANÇA E ADOLESCENTE IT | 0,0 | 0,0 | 0,0 | 0,0 | 0,0 | 0,0 | 0,0 | 0,0 | 0,0 | 0,0 |
| FUNDO MUN MEIO AMBIENTE ITABORAÍ | 0,0 | 0,0 | 0,0 | 0,0 | 0,0 | 0,0 | 0,0 | 0,0 | 0,0 | 0,0 |
| FUNDO MUNICIPAL DE TRANSITO | 73.528,0 | 468.620,2 | 0,0 | 468.620,2 | 73.528,0 | 116.500,0 | 10.735,6 | 7.678,6 | 3.057,0 | 118.500,0 |
| FUNDO MUN. DO DESP. E DO LAZER ITABO | 0,0 | 78.687,8 | 0,0 | 78.687,8 | 0,0 | 0,0 | 18.188,7 | 0,0 | 18.188,7 | 0,0 |
| FUNDO MUN ILUMINAÇÃO PÚBLICA ITABOR | 21.092,0 | 602.794,2 | 0,0 | 0,0 | 623.886,2 | 248.652,8 | 726.000,0 | 0,0 | 0,0 | 974.552,8 |
| FUNDO ESP. ARREC. PROCURADORIA ITAB | 0,0 | 0,0 | 0,0 | 0,0 | 0,0 | 0,0 | 117.570,4 | 116.870,4 | 700,0 | 0,0 |
| COMPANHIA DE DESENVOLVIMENTO ITABC | 28.583,8 | 0,0 | 0,0 | 0,0 | 28.583,8 | 117.865,8 | 0,0 | 0,0 | 0,0 | 117.865,8 |
| TOTAL (I) | 75.359.575,5 | 49.147.457,4 | 2.723.998,9 | 22.317.723,8 | 99.465.310,2 | 151.282.344,3 | 59.506.742,0 | 13.920.075,3 | 10.758.783,3 | 186.110.227,7 |
| TOTAL (I + II) | 75.359.575,5 | 49.147.457,4 | 2.723.998,9 | 22.317.723,8 | 99.465.310,2 | 151.282.344,3 | 59.506.742,0 | 13.920.075,3 | 10.758.783,3 | 186.110.227,7 |


Rafael Oliveira Gomes Souza
Prefeito


Joaquim Lopes da Gama
Controlador Geral do Município
Mat. 1374


Edson Neira Brandão
Secretário de Fazenda
MAT. 18363


Molnar Pereira Corrêa
Contador-geral do município
CRC-RJ 097796/O Mat. 18.355

MUNICÍPIO DE ITABORAI
RELATÓRIO RESUMIDO DA EXECUÇÃO ORÇAMENTÁRIA
DEMONSTRATIVO DAS RECEITAS E DESPESAS COM MANUTENÇÃO E DESENVOLVIMENTO DO ENSINO

ORÇAMENTOS FISCAL E DA SEGURIDADE SOCIAL
PERÍODO DE REFERÊNCIA : 2º Bimestre / 2018


LEI 9.394/96, art 72 - Anexo 8

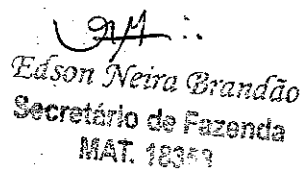
R\$1,00

RECEITAS DO ENSINO

| RECEITA RESULTANTE DE IMPOSTOS (caput do art. 212 da Constituição) | PREVISÃO INICIAL | PREVISÃO ATUALIZADA (a) | RECEITAS REALIZADAS | |
|---|----------------------|-------------------------|---------------------|--------------|
| | | | Até 2º Bim/2018 (b) | % (b/a) |
| 1-RECEITAS DE IMPOSTOS | | | | |
| 1.1-Receita Resultante do Imposto sobre a Propriedade Predial e Territorial Urbana - IPTU | 152.823.853,8 | 152.823.853,8 | 36.025.623,9 | 23,57 |
| 1.1.1-Imposto sobre a Propriedade Predial e Territorial Urbana - IPTU | 33.474.850,0 | 33.474.850,0 | 20.856.129,9 | 62,30 |
| 1.1.2-Multas, Juros de Mora, Dívida Ativa e Outros Encargos do IPTU | 18.500.000,0 | 18.500.000,0 | 14.995.418,3 | 81,06 |
| 1.2-Receita Resultante do Imposto sobre Transmissão Inter Vivos - ITBI | 14.974.850,0 | 14.974.850,0 | 5.860.711,6 | 39,14 |
| 1.2.1-Imposto sobre Transmissão Inter Vivos - ITBI | 7.001.567,5 | 7.001.567,5 | 1.403.410,8 | 20,04 |
| 1.2.2-Dívida Ativa e Outros Encargos do ITBI | 7.973.282,5 | 7.973.282,5 | 1.403.410,8 | 20,05 |
| | 1.567,5 | 1.567,5 | 0,0 | 0,00 |
| 1.3-Receita Resultante do Imposto sobre Serviços de Qualquer Natureza - ISS | 95.625.411,3 | 95.625.411,3 | 8.527.024,5 | 8,92 |
| 1.3.1-Imposto sobre Serviços de Qualquer Natureza - ISS | 95.366.251,3 | 95.366.251,3 | 8.523.103,0 | 8,94 |
| 1.3.2-Multas, Juros de Mora e Outros Encargos do ISS | 259.160,0 | 259.160,0 | 3.921,5 | 1,51 |
| 1.4-Receita Resultante do Imposto sobre Imposto de Renda Retido na Fonte - IRRF | 16.722.025,0 | 16.722.025,0 | 5.239.058,7 | 31,33 |
| 1.4.1-Imposto de Renda Retido na Fonte - IRRF | 16.722.025,0 | 16.722.025,0 | 5.239.058,7 | 31,33 |
| 1.4.2-Multas, Juros, de Mora e Outros Encargos do IRRF | 0,0 | 0,0 | 0,0 | 0,00 |
| 1.5-Receita Resultante do Imposto Territorial Rural - ITR (CF. art 153, §4º, III) | 0,0 | 0,0 | 0,0 | 0,00 |
| 1.5.1-ITR | 0,0 | 0,0 | 0,0 | 0,00 |
| 1.5.2-Multas, Juros de Mora e Outros Encargos do ITR | 0,0 | 0,0 | 0,0 | 0,00 |
| 2-RECEITAS DE TRANSFERÊNCIAS CONSTITUCIONAIS E LEGAIS | | | | |
| 2.1-Cota-Parte FPM | 148.067.077,6 | 148.067.077,6 | 49.140.563,6 | 33,19 |
| 2.1.1-Parcela referente à CF art. 159, I, alínea b | 69.000.000,0 | 69.000.000,0 | 20.626.589,1 | 29,89 |
| 2.1.2-Parcela referente à CF art. 159, I, alínea d | 69.000.000,0 | 69.000.000,0 | 20.626.589,1 | 29,89 |
| 2.1.3-Parcela referente à CF art. 159, I, alínea e | 0,0 | 0,0 | 0,0 | 0,00 |
| 2.2-Cota-Parte ICMS | 0,0 | 0,0 | 0,0 | 0,00 |
| 2.3-ICMS-Desoneração - L.C. nº87/1996 | 62.167.200,0 | 62.167.200,0 | 19.345.748,4 | 31,12 |
| 2.4-Cota-Parte IPI-Exportação | 261.250,0 | 261.250,0 | 60.305,2 | 23,08 |
| 2.5-Cota-Parte ITR | 3.872.877,6 | 3.872.877,6 | 513.230,0 | 13,25 |
| 2.6-Cota-Parte IPVA | 156.750,0 | 156.750,0 | 34.517,0 | 22,02 |
| 2.7-Cota-Parte IOF-Curo | 12.609.000,0 | 12.609.000,0 | 8.560.173,9 | 67,89 |
| | 0,0 | 0,0 | 0,0 | 0,00 |
| 3-TOTAL DA RECEITA BRUTA DE IMPOSTOS (1 + 2) | 300.890.931,4 | 300.890.931,4 | 85.166.187,5 | 28,30 |


Manoel Oliveira Gomes Souza
Prefeito


Joaquim Lopes da Gama
Controlador Geral do Município
Mat. 1374


Edson Neira Brandão
Secretário de Fazenda
MAT. 12349


Wilson Pereira Corrêa
Contador-geral do município
CRC-RJ 097796/O Mat. 18.355

MUNICÍPIO DE ITABORAÍ
RELATÓRIO RESUMIDO DA EXECUÇÃO ORÇAMENTÁRIA
DEMONSTRATIVO DAS RECEITAS E DESPESAS COM MANUTENÇÃO E DESENVOLVIMENTO DO ENSINO
DEMONSTRATIVO DAS RECEITAS E DESPESAS COM MANUTENÇÃO E DESENVOLVIMENTO DO ENSINO
ORÇAMENTOS FISCAL E DA SEGURIDADE SOCIAL
PERÍODO DE REFERÊNCIA : 2º Bimestre / 2018

LEI 9.394/96, art 72 - Anexo 8

R\$1,00

| RECEITAS ADICIONAIS PARA FINANCIAMENTO DO ENSINO | PREVISÃO INICIAL | PREVISÃO ATUALIZADA (a) | RECEITAS REALIZADAS | |
|--|------------------|-------------------------|---------------------|---------|
| | | | Até 2º Bim/2018 (b) | % (b/a) |
| 4-RECEITA DA APLIC. FINANC. DE OUTROS RECURSOS DE IMPOSTOS VINC. AO ENSINO | 0,0 | 0,0 | 0,0 | 0,00 |
| 5-RECEITA DE TRANSFERÊNCIAS DO FNDE | 42.992.606,8 | 42.992.606,8 | 6.934.506,7 | 16,13 |
| 5.1-Transferências do Salário-Educação | 25.080.000,0 | 25.080.000,0 | 6.263.287,2 | 24,97 |
| 5.2-Transferências Diretas - PDDE | 0,0 | 0,0 | 0,0 | 0,00 |
| 5.3-Transferências Diretas - PNAE | 3.300.000,0 | 3.300.000,0 | 511.671,6 | 15,51 |
| 5.4-Transferências Diretas - PNATE | 202.491,2 | 202.491,2 | 105.198,8 | 51,95 |
| 5.5-Transferências Diretas - FNDE | 14.410.115,6 | 14.410.115,6 | 0,0 | 0,00 |
| 5.6-Aplicações Financeiras Recursos do FNDE | 0,0 | 0,0 | 54.149,1 | 0,00 |
| 6-RECEITA DE TRANSFERÊNCIAS DE CONVÊNIOS | 0,0 | 0,0 | 0,0 | 0,00 |
| 6.1- Transferências de Convênios | 0,0 | 0,0 | 0,0 | 0,00 |
| 6.2-Aplicação Financeira de Recursos de Convênios | 0,0 | 0,0 | 0,0 | 0,00 |
| 7-RECEITA DE OPERAÇÕES DE CRÉDITO | 0,0 | 0,0 | 0,0 | 0,00 |
| 8-OUTRAS RECEITAS PARA FINANCIAMENTO DO ENSINO | 0,0 | 0,0 | 0,0 | 0,00 |
| 9-TOTAL RECEITAS ADICIONAIS PARA FINANCIAMENTO DO ENSINO (4 + 5 + 6 + 7 + 8) | 42.992.606,8 | 42.992.606,8 | 6.934.506,7 | 16,13 |

FUNDEB

| RECEITAS DO FUNDEB | PREVISÃO INICIAL | PREVISÃO ATUALIZADA (a) | RECEITAS REALIZADAS | |
|---|------------------|-------------------------|---------------------|---------|
| | | | Até 2º Bim/2018 (b) | % (b/a) |
| 10-RECEITAS DESTINADAS AO FUNDEB | 29.538.175,5 | 29.538.175,5 | 9.828.112,5 | 33,27 |
| 10.1-Cota-Parte FPM Destinada ao FUNDEB - (20% de 2.1.1) | 13.800.000,0 | 13.800.000,0 | 4.125.317,6 | 29,89 |
| 10.2-Cota-Parte ICMS Destinada ao FUNDEB - (20% de 2.2) | 12.400.000,0 | 12.400.000,0 | 3.889.149,7 | 31,20 |
| 10.3-ICMS-Desoneração Destinada ao FUNDEB - (20% de 2.3) | 52.250,0 | 52.250,0 | 12.061,0 | 23,08 |
| 10.4-Cota-Parte IPI-Exportação Destinada ao FUNDEB - (20% de 2.4) | 774.575,5 | 774.575,5 | 102.646,0 | 13,25 |
| 10.5-Cota-Parte ITR ou ITR arrecadado (20% de 1.5 + 2.5) | 31.350,0 | 31.350,0 | 6.903,4 | 22,02 |
| 10.6-Cota-Parte IPVA Destinada ao FUNDEB - (20% de 2.6) | 2.480.000,0 | 2.480.000,0 | 1.712.034,8 | 69,03 |
| 11-RECEITAS RECEBIDAS DO FUNDEB | 120.274.682,2 | 120.274.682,2 | 40.010.188,9 | 33,27 |
| 11.1-Transferências de Recursos do FUNDEB | 120.274.682,2 | 120.274.682,2 | 39.983.706,3 | 33,24 |
| 11.2-Complementação da União ao FUNDEB | 0,0 | 0,0 | 0,0 | 0,00 |
| 11.3-Receita de Aplicação Financeira dos Recursos FUNDEB | 0,0 | 0,0 | 26.482,6 | 0,00 |
| 12-RESULTADO LÍQUIDO DAS TRANSFERÊNCIAS DO FUNDEB (11.1 - 10) | 90.736.506,7 | 90.736.506,7 | 30.155.593,8 | 33,23 |

[SE RESULTADO LÍQUIDO DA TRANSFERÊNCIA (12 > 0)] = ACRÉSCIMO RESULTANTE DAS TRANSFERÊNCIAS DO FUNDEB

[SE RESULTADO LÍQUIDO DA TRANSFERÊNCIA (12 > 0)] = DECRÉSCIMO RESULTANTE DAS TRANSFERÊNCIAS DO FUNDEB

| DESPESAS DO FUNDEB | DOTAÇÃO INICIAL | DOTAÇÃO ATUALIZADA (d) | DESPESAS EMPENHADAS | | DESPESAS LIQUIDADAS | |
|---|-----------------|------------------------|---------------------|-------------|---------------------|-------------|
| | | | Até 2º Bim/2018 (e) | % (f)=(e/d) | Até 2º Bim/2018 (g) | % (h)=(g/d) |
| 13-PAGAMENTO DOS PROFISSIONAIS DO MAGISTE | 107.522.761,6 | 110.506.682,3 | 28.413.403,6 | 25,71 | 28.413.403,6 | 25,71 |
| 13.1-Com Educação Infantil | 2.400.000,0 | 2.400.000,0 | 318.089,2 | 13,25 | 318.089,2 | 13,25 |
| 13.2-Com Ensino Fundamental | 105.122.761,6 | 108.106.682,3 | 28.095.314,4 | 25,99 | 28.095.314,4 | 25,99 |
| 14-OUTRAS DESPESAS | 13.213.105,2 | 13.213.105,2 | 3.910.929,4 | 29,60 | 1.649.629,4 | 12,48 |
| 14.1-Com Educação Infantil | 750.000,0 | 750.000,0 | 447.420,0 | 59,66 | 11.220,0 | 1,50 |
| 14.2-Com Ensino Fundamental | 12.463.105,2 | 12.463.105,2 | 3.463.509,4 | 27,79 | 1.638.409,4 | 13,15 |
| 15-TOTAL DAS DESPESAS DO FUNDEB (13+14) | 120.735.866,8 | 123.719.787,5 | 32.324.333,0 | 26,13 | 30.063.033,0 | 24,30 |

DEDUÇÕES PARA FINS DE LIMITE DO FUNDEB PARA PAGAMENTO DOS PROFISSIONAIS DE ENSINO

| | | | | | | |
|---|--|--|--|--|--|------|
| 16-RESTOS A PAGAR INSCRITOS NO EXERCÍCIO SEM DISPONIBILIDADE FINANCEIRA DE RECURSOS DO FUNDEB | | | | | | |
| 16.1-FUNDEB 60% | | | | | | 0,00 |
| 16.2-FUNDEB 40% | | | | | | 0,00 |
| 17-DESPESAS CUSTEADAS COM O SUPERÁVIT FINANCEIRO, DO EXERCÍCIO ANTERIOR, DO FUNDEB | | | | | | 0,00 |
| 17.1-FUNDEB 60% | | | | | | 0,00 |
| 17.2-FUNDEB 40% | | | | | | 0,00 |
| 18-TOTAL DE DEDUÇÕES CONSIDERADAS PARA FINS DE LIMITE DO FUNDEB(16+17) | | | | | | 0,00 |

INDICADORES DO FUNDEB

| | | | | | | |
|---|--|--|--|--|--|---------------|
| 19-TOTAL DE DESPESAS DO FUNDEB PARA FINS DE LIMITE (15 - 18) | | | | | | 30.063.033,00 |
| 19.1-MÍNIMO DE 60% DO FUNDEB NA REMUNERAÇÃO DO MAGISTÉRIO (13-(16.1+17.1))/(11)x100 | | | | | | 71,02 |
| 19.2-MÁXIMO DE 40% EM DESPESAS COM IMDE QUE NÃO REMUNERAÇÃO DO MAGISTÉRIO (14-(16.2+17.2))/(11)x100 | | | | | | 4,12 |
| 19.3-MÁXIMO DE 5% NÃO APLICADO NO EXERCÍCIO (100-(18.1+19.2)) | | | | | | 24,86 |

CONTROLE DA UTILIZAÇÃO DE RECURSOS NO EXERCÍCIO SUBSEQUENTE

| | | | | | | |
|---|--|--|--|--|--|------|
| 20-RECURSOS RECEBIDOS DO FUNDEB EM 2017 QUE NÃO FORAM UTILIZADOS | | | | | | 0,00 |
| 21-DESPESAS CUSTEADAS COM O SALDO DO ITEM 20 ATÉ O PRIMEIRO TRIMESTRE DE 2018 | | | | | | 0,00 |

Sadinoel Oliveira Gomes Souza
 Prefeito

Jaquim Lopes da Gama
 Controlador Geral do Município
 Mat. 1374

Edson Neira Brandão
 Secretário de Fazenda
 MAT. 16353

Molter Pereira Corrêa
 Contador geral do município
 CRC-RJ/097796/O Mat. 18.355

MUNICÍPIO DE ITABORAI
RELATÓRIO RESUMIDO DA EXECUÇÃO ORÇAMENTÁRIA
DEMONSTRATIVO DAS RECEITAS E DESPESAS COM MANUTENÇÃO E DESENVOLVIMENTO DO ENSINO

ORÇAMENTOS FISCAL E DA SEGURIDADE SOCIAL
PERÍODO DE REFERÊNCIA : 2º Bimestre / 2018

LEI 9.394/96, art 72 - Anexo 8

R\$1,00

| DESPESAS COM AÇÕES TÍPICAS DE MANUTENÇÃO E DESENVOLVIMENTO DO ENSINO | DOTAÇÃO INICIAL | DOTAÇÃO ATUALIZADA (d) | DESPESAS EMPENHADAS | | DESPESAS LIQUIDADAS | |
|--|-----------------|------------------------|---------------------|-------------|---------------------|-------------|
| | | | Até 2º Bim/2018 (e) | % (e/d)x100 | Até 2º Bim/2018 (f) | % (f/d)x100 |
| 22-EDUCAÇÃO INFANTIL | 7.225.607,0 | 6.759.721,0 | 1.107.338,4 | 16,38 | 329.309,2 | 4,87 |
| 22.1-Despesas Custeadas com Recursos do FUNDEB | 3.150.000,0 | 3.150.000,0 | 765.509,2 | 24,30 | 329.309,2 | 10,45 |
| 22.2-Despesas Custeadas com Outros Recursos de Impostos | 4.075.607,0 | 3.609.721,0 | 341.829,2 | 9,47 | 0,0 | 0,00 |
| 23-ENSINO FUNDAMENTAL | 163.198.934,2 | 166.708.740,9 | 51.352.567,5 | 30,80 | 36.963.489,8 | 22,17 |
| 23.1-Despesas Custeadas com Recursos do FUNDEB | 117.585.866,8 | 120.569.787,5 | 31.558.823,8 | 26,17 | 29.733.723,8 | 24,66 |
| 23.2-Despesas Custeadas com Outros Recursos de Impostos | 45.613.067,4 | 46.138.953,4 | 19.793.743,7 | 42,90 | 7.229.766,0 | 15,67 |
| 24-ENSINO MÉDIO | 0,0 | 0,0 | 0,0 | 0,00 | 0,0 | 0,00 |
| 25-ENSINO SUPERIOR | 0,0 | 0,0 | 0,0 | 0,00 | 0,0 | 0,00 |
| 26-ENSINO PROFISSIONAL NÃO INTEGRADO AO ENSINO REGULAR | 0,0 | 0,0 | 0,0 | 0,00 | 0,0 | 0,00 |
| 27-OUTRAS | 60.000,0 | 0,0 | 0,0 | 0,00 | 0,0 | 0,00 |
| 28-TOTAL DESPESAS C/AÇÕES TÍPICAS DE MDE(23+24+25+26+27+28) | 170.484.541,2 | 173.468.461,9 | 52.459.905,9 | 30,24 | 37.292.799,0 | 21,50 |
| DEDUÇÕES CONSIDERADAS PARA FINS DE LIMITE CONSTITUCIONAL | | | | | VALOR | |
| 29-RESULTADO LÍQUIDO DAS TRANSFERÊNCIAS DO FUNDEB = (12) | | | | | 30.155.593,80 | |
| 30-DESPESAS CUSTEADAS COM A COMPLEMENTAÇÃO DO FUNDEB NO EXERCÍCIO | | | | | 0,00 | |
| 31-RECEITA DE APLICAÇÃO DOS RECURSOS DO FUNDEB ATÉ O BIMESTRE = (49 II) | | | | | 26.482,60 | |
| 32-DESPESAS CUSTEADAS COM O SUPERÁVIT FINANCEIRO DO FUNDEB DO EXERCÍCIO ANTERIOR | | | | | 0,00 | |
| 33-DESPESAS CUSTEADAS COM O SUPERÁVIT FINANCEIRO DE OUTROS RECURSOS DE IMPOSTOS DO EXERCÍCIO ANTERIOR | | | | | 0,00 | |
| 34-RESTOS A PAGAR INSCRITOS NO EXERCÍCIO SEM DISPONIBILIDADE FINANCEIRA DE RECURSOS DE IMPOSTOS VINCULADOS AO ENSINO | | | | | 0,00 | |
| 35-CANCELAMENTO, NO EXERCÍCIO, DE RESTOS A PAGAR INSCRITOS COM DISPONIBILIDADE FINANCEIRA DE RECURSOS DE IMPOSTOS VINCULADOS AO ENSINO = (45g) | | | | | 0,00 | |
| 36-TOTAL DAS DEDUÇÕES CONSIDERADAS PARA FINS DE LIMITES CONSTITUCIONAIS (29+30+31+32+33+34+35) | | | | | 0,00 | |
| 37-TOTAL DAS DESPESAS PARA FINS DE LIMITE (22+23-36) | | | | | 30.182.076,40 | |
| 38-MÍNIMO DE 25% DAS RECEITAS RESULTANTES DE IMPOSTOS NA MANUTENÇÃO E DESENVOLVIMENTO DO ENSINO [(38)/(3)]x100% | | | | | 7.110.722,60 | 8,35 |

OUTRAS INFORMAÇÕES PARA CONTROLE

| OUTRAS DESPESAS CUSTEADAS COM RECEITAS ADICIONAIS PARA FINANCIAMENTO DO ENSINO | DOTAÇÃO INICIAL | DOTAÇÃO ATUALIZADA (d) | DESPESAS EMPENHADAS | | DESPESAS LIQUIDADAS | |
|--|-----------------|------------------------|----------------------|---------|-----------------------|-----------|
| | | | Até 2º Bim/2018 (e) | % (e/d) | Até 2º Bim/2018 (g) | (h)=(g/d) |
| 39-DESPESAS CUSTEADAS C/APLIC. FIN. EM OUTROS RECURSOS DE IMPOSTOS VINC. AO ENSINO | 0,0 | 0,0 | 0,0 | 0,00 | 0,0 | 0,00 |
| 40-DESPESAS CUSTEADAS COM A CONTRIBUIÇÃO DO SALÁRIO-EDUCAÇÃO | 0,0 | 0,0 | 0,0 | 0,00 | 0,0 | 0,00 |
| 41-DESPESAS CUSTEADAS COM OPERAÇÃO DE CRÉDITO | 0,0 | 0,0 | 0,0 | 0,00 | 0,0 | 0,00 |
| 42-DESPESAS CUSTEADAS COM OUTRAS RECEITAS PARA FINANCIAMENTO DO ENSINO | 0,0 | 0,0 | 0,0 | 0,00 | 0,0 | 0,00 |
| 43-TOTAL OUTRAS DESPESAS CUSTEADAS C/RECEITAS ADIC. P/FINANC. DO ENSINO (40+41+42+43) | 0,0 | 0,0 | 0,0 | 0,00 | 0,0 | 0,00 |
| 44-TOTAL GERAL DAS DESPESAS COM MDE (29+44) | 170.484.541,2 | 173.468.461,9 | 52.459.905,9 | 30,24 | 37.292.799,0 | 21,50 |
| RESTOS A PAGAR INSCRITOS COM DISPONIBILIDADE FINANCEIRA DE RECURSOS DE IMPOSTOS VINCULADOS AO ENSINO | | | SALDO ATÉ O BIMESTRE | | Cancelado em 2018 (g) | |
| 45-RESTOS A PAGAR DE DESPESAS COM MANUTENÇÃO E DESENVOLVIMENTO DO ENSINO | | | 0,00 | | 0,00 | |
| 45.1-EXECUTADOS COM RECURSOS DE IMPOSTOS VINCULADOS AO ENSINO | | | 0,00 | | 0,00 | |
| 45.2-EXECUTADOS COM RECURSOS DO FUNDEB | | | 0,00 | | 0,00 | |
| CONTROLE DA DISPONIBILIDADE FINANCEIRA | | | FUNDEB | | SALÁRIO EDUCAÇÃO | |
| 46-DISPONIBILIDADE FINANCEIRA EM 31 DE DEZEMBRO DE EXERCÍCIO ANTERIOR | | | 0,00 | | 0,00 | |
| 47-(+) INGRESSO DE RECURSOS ATÉ O BIMESTRE | | | 39.983.706,30 | | 6.263.287,20 | |
| 48-(-) PAGAMENTOS EFETUADOS ATÉ O BIMESTRE | | | 29.031.243,80 | | 0,00 | |
| 48.1-ORÇAMENTO DO EXERCÍCIO | | | 29.031.243,80 | | 0,00 | |
| 48.2-RESTOS A PAGAR | | | 0,00 | | 0,00 | |
| 49-(+) RECEITA DE APLICAÇÃO FINANCEIRA DOS RECURSOS ATÉ O BIMESTRE | | | 26.482,60 | | 54.149,10 | |
| 50-(-) DISPONIBILIDADE FINANCEIRA ATÉ O BIMESTRE | | | 10.978.945,10 | | 6.317.436,30 | |
| 51-(+) Ajustes | | | 0,00 | | 0,00 | |
| 51.1 Retenções | | | 0,00 | | 0,00 | |
| 51.2 Conciliação Bancária | | | 0,00 | | 0,00 | |
| 52-(-) SALDO FINANCEIRO CONCILIADO | | | 10.978.945,10 | | 6.317.436,30 | |

FONTE:

1 Caput do artigo 212 da CF/1988

2 Os valores referentes à parcela dos restos a Pagar inscritos sem disponibilidade financeira vinculada à educação deverão ser informados somente no RREO do último bimestre do exercício.

3 Limites mínimos anuais a serem cumpridos no encerramento do exercício, no âmbito de atuação prioritária, conforme Lei 9.394/96, art. 11, V.

AJUSTE DAS DESPESAS COM MANUTENÇÃO E DESENVOLVIMENTO DO ENSINO

VINCULADAS ÀS RECEITAS RESULTANTES DE IMPOSTOS

| | |
|--|--------------|
| Despesas com Ensino Fundamental (24.2) | 7.229.766,00 |
| Despesas com Educação Infantil em Creches e Pré-Escolas (23.2) | 7.229.766,00 |
| Outras Despesas com Ensino | 0,00 |

PARCELA DAS TRANSFERÊNCIAS DESTINADA À FORMAÇÃO DO FUNDEB (10)

| | |
|---|--------------|
| INATIVOS PAGOS COM RECURSOS DO TESOURO (40) | 9.828.112,50 |
|---|--------------|

| | |
|--|----------------------|
| Despesas com Ensino Fundamental | 0,00 |
| Despesas com Educação Infantil em Creches e Pré-Escolas | 0,00 |
| TOTAL DA DESPESA COM MANUTENÇÃO E DESENVOLVIMENTO DO ENSINO - (24.2 + 23.2 + 10 + 40) | 17.057.878,50 |

AJUSTE DA TABELA DE CUMPRIMENTO DOS LIMITES CONSTITUCIONAIS

| | |
|---|-------|
| Mínimo de <25%> das receitas resultantes de impostos na manutenção e desenvolvimento do ensino - Caput do artigo 212 da CF/88 | 20,03 |
| Mínimo de <60%> do FUNDEB na remuneração do magistério do Ensino Fundamental - caput § 5º do artigo 60 do ADCT | 71,02 |

Sadinei Oliveira Gomes Souza
 Prefeita

Edson Neira Brandão
 Secretário de Fazenda
 MAT. 18353

Maquiel Lopes da Silva
 Contador Geral do Município
 Mat. 1374

Maria Rosângela Correa
 Contador Geral do Município
 CRC-RJ/097796/O Mat. 18.355

Data de Emissão: 23/05/2018 - 18:02h

MUNICÍPIO DE ITABORAI
RELATÓRIO RESUMIDO DA EXECUÇÃO ORÇAMENTÁRIA
DEMONSTRATIVO DAS RECEITAS DE IMPOSTOS E DAS DESPESAS PRÓPRIAS COM SAÚDE
ORÇAMENTOS FISCAL E DA SEGURIDADE SOCIAL
PERÍODO DE REFERÊNCIA : 2º Bimestre / 2018

ADCT, art 77 - Anexo 12

R\$ 1,00

| RECEITAS PARA APURAÇÃO DA APLICAÇÃO EM AÇÕES E SERVIÇOS PÚBLICOS DE SAÚDE | PREVISÃO INICIAL | PREVISÃO ATUALIZADA (a) | RECEITAS REALIZADAS | |
|---|----------------------|-------------------------|---------------------|--------------|
| | | | Até 2º Bim/2018 (b) | % (b/a) |
| RECEITA DE IMPOSTOS LÍQUIDA (I) | 152.823.853,8 | 152.823.853,8 | 36.025.623,9 | 23,57 |
| Imposto Predial e Territorial Urbano - IPTU | 18.500.000,0 | 18.500.000,0 | 14.995.418,3 | 81,06 |
| Imposto sobre Transmissão de Bens Intervivos - ITBI | 7.000.000,0 | 7.000.000,0 | 1.403.410,8 | 20,05 |
| Imposto sobre Serviços de Qualquer Natureza - ISS | 95.366.251,3 | 95.366.251,3 | 8.523.103,0 | 8,94 |
| Imposto de Renda Retido na Fonte - IRRF | 16.722.025,0 | 16.722.025,0 | 5.239.058,7 | 31,33 |
| Imposto Territorial Rural - ITR | 0,0 | 0,0 | 0,0 | 0,00 |
| Multas, Juros de Mora e Outros Encargos dos Impostos | 20.900,0 | 20.900,0 | 39.903,0 | 190,92 |
| Dívida Ativa dos Impostos | 14.285.150,0 | 14.285.150,0 | 5.716.891,3 | 40,02 |
| Multas, Juros de Mora e Outros Encargos da Dívida Ativa | 929.527,5 | 929.527,5 | 107.838,8 | 11,60 |
| RECEITAS DE TRANSFERÊNCIAS CONSTITUCIONAIS (II) | 148.067.077,6 | 148.067.077,6 | 49.140.563,6 | 33,19 |
| Cota-Parte FPM | 69.000.000,0 | 69.000.000,0 | 20.626.589,1 | 29,89 |
| Cota-Parte ITR | 156.750,0 | 156.750,0 | 34.517,0 | 22,02 |
| Cota-Parte IPVA | 12.609.000,0 | 12.609.000,0 | 8.560.173,9 | 67,89 |
| Cota-Parte ICMS | 62.167.200,0 | 62.167.200,0 | 19.345.748,4 | 31,12 |
| Cota-Parte IPI-Exportação | 3.872.877,6 | 3.872.877,6 | 513.230,0 | 13,25 |
| Compensações Financeiras Provenientes de Impostos e Transferências CONSTITUCIONAIS | 0,0 | 0,0 | 0,0 | 0,00 |
| Desoneração ICMS (LC 87/96) | 261.250,0 | 261.250,0 | 60.305,2 | 23,08 |
| Outras | 261.250,0 | 261.250,0 | 60.305,2 | 23,08 |
| TOTAL DAS RECEITAS PARA APURAÇÃO DA APLICAÇÃO EM AÇÕES E SERVIÇOS PÚBLICOS DE SAÚDE (III) = I + II | 300.890.931,4 | 300.890.931,4 | 85.166.187,5 | 28,30 |

| RECEITAS ADICIONAIS PARA FINANCIAMENTO DA SAÚDE | PREVISÃO INICIAL | PREVISÃO ATUALIZADA (c) | RECEITAS REALIZADAS | |
|--|---------------------|-------------------------|---------------------|--------------|
| | | | Até 2º Bim/2018 (d) | % (d/c) |
| TRANSFERÊNCIA DE RECURSOS DO SISTEMA ÚNICO DE SAÚDE-SUS | 65.634.998,0 | 65.634.998,0 | 18.688.756,5 | 28,47 |
| Provenientes da União | 63.800.498,0 | 63.800.498,0 | 18.561.537,3 | 29,09 |
| Provenientes dos Estados | 1.834.500,0 | 1.834.500,0 | 127.219,2 | 6,93 |
| Provenientes de Outros Municípios | 0,0 | 0,0 | 0,0 | 0,00 |
| Outras Receitas do SUS | 0,0 | 0,0 | 0,0 | 0,00 |
| TRANSFERÊNCIAS VOLUNTÁRIAS | 0,0 | 0,0 | 0,0 | 0,00 |
| RECEITAS DE OPERAÇÕES DE CRÉDITO VINCULADAS À SAÚDE | 0,0 | 0,0 | 0,0 | 0,00 |
| OUTRAS RECEITAS PARA FINANCIAMENTO DA SAÚDE | 0,0 | 0,0 | 0,0 | 0,00 |
| TOTAL RECEITAS ADICIONAIS PARA FINANCIAMENTO DA SAÚDE | 65.634.998,0 | 65.634.998,0 | 18.688.756,5 | 28,47 |

| DESPESAS COM SAÚDE (Por Grupo de Natureza da Despesa) | DOTAÇÃO INICIAL | DOTAÇÃO ATUALIZADA (e) | DESPESAS EMPENHADAS | | DESPESAS LIQUIDADAS | |
|--|---------------------|------------------------|---------------------|--------------|---------------------|--------------|
| | | | Até 2º Bim/2018 (f) | % (f/e) | Até 2º Bim/2018 (g) | % (g/e) |
| DESPESAS CORRENTES | 82.855.313,7 | 82.945.313,7 | 43.673.546,6 | 52,65 | 22.541.411,6 | 27,18 |
| Pessoal e Encargos Sociais | 40.369.200,0 | 41.933.200,0 | 12.692.317,8 | 30,27 | 12.692.317,8 | 30,27 |
| Juros e Encargos da Dívida | 0,0 | 0,0 | 0,0 | 0,00 | 0,0 | 0,00 |
| Outras Despesas Correntes | 42.486.113,7 | 41.012.113,7 | 30.981.228,8 | 75,54 | 9.849.093,8 | 24,02 |
| DESPESAS DE CAPITAL | 9.895.100,0 | 9.805.100,0 | 0,0 | 0,00 | 0,0 | 0,00 |
| Investimentos | 9.895.100,0 | 9.805.100,0 | 0,0 | 0,00 | 0,0 | 0,00 |
| Inversões Financeiras | 0,0 | 0,0 | 0,0 | 0,00 | 0,0 | 0,00 |
| Amortização da Dívida | 0,0 | 0,0 | 0,0 | 0,00 | 0,0 | 0,00 |
| TOTAL DAS DESPESAS COM SAÚDE (IV) | 92.750.413,7 | 92.750.413,7 | 43.673.546,6 | 47,09 | 22.541.411,6 | 24,30 |

| DESPESAS COM SAÚDE NÃO COMPUTADAS PARA FINS DE APURAÇÃO DO PERCENTUAL MÍNIMO | DOTAÇÃO INICIAL | DOTAÇÃO ATUALIZADA | DESPESAS EMPENHADAS | | DESPESAS LIQUIDADAS | |
|--|---------------------|---------------------|---------------------|---------------|---------------------|---------------|
| | | | Até 2º Bim/2018 (h) | % (h/V) | Até 2º Bim/2018 (i) | % (i/Vg) |
| DESPESAS COM INATIVOS E PENSIONISTAS | 0,0 | 0,0 | 0,0 | 0,00 | 0,0 | 0,00 |
| DESPESA COM ASSISTÊNCIA À SAÚDE QUE NÃO ATENDE AO PRINCÍPIO DE ACESSO UNIVERSAL | 0,0 | 0,0 | 0,0 | 0,00 | 0,0 | 0,00 |
| DESPESAS CUSTEADAS COM OUTROS RECURSOS | 9.650.100,0 | 9.650.100,0 | 0,0 | 0,00 | 0,0 | 0,00 |
| Recursos de Transferência do Sistema Único de Saúde - SUS | 9.650.100,0 | 9.650.100,0 | 0,0 | 0,00 | 0,0 | 0,00 |
| Recursos de Operações de Crédito | 0,0 | 0,0 | 0,0 | 0,00 | 0,0 | 0,00 |
| Outros Recursos | 0,0 | 0,0 | 0,0 | 0,00 | 0,0 | 0,00 |
| OUTRAS AÇÕES E SERVIÇOS NÃO COMPUTADOS | 0,0 | 0,0 | 0,0 | 0,00 | 0,0 | 0,00 |
| RESTOS A PAGAR NÃO PROCESSADOS INSCRITOS INDEVIDAMENTE NO EXERCÍCIO SEM DISPONIBILIDADE FINANCEIRA* | 0,0 | 0,0 | 0,0 | 0,00 | 0,0 | 0,00 |
| DESPESAS CUSTEADAS COM DISPONIBILIDADE DE CAIXA VINCULADA AOS RESTOS A PAGAR CANCELADOS* | 0,0 | 0,0 | 0,0 | 0,00 | 0,0 | 0,00 |
| DESPESAS CUSTEADAS C/REC.VINCULADOS À PARCELA DO % MÍNIMO NÃO APLICADAS EM AÇÕES E SERV. SAÚDE EM EXER. ANTERIORES* | 0,0 | 0,0 | 0,0 | 0,00 | 0,0 | 0,00 |
| TOTAL DAS DESPESAS COM SAÚDE NÃO COMPUTADAS (V) | 9.650.100,0 | 9.650.100,0 | 0,0 | 0,00 | 0,0 | 0,00 |
| TOTAL DAS DESPESAS COM AÇÕES E SERVIÇOS PÚBLICOS DE SAÚDE (VI) = (IV - V) | 83.100.313,7 | 83.100.313,7 | 43.673.546,6 | 100,00 | 22.541.411,6 | 100,00 |

Sadimeir Oliveira Gomes Souza
 Prefeito

Edson Neira Brandão
 Secretário de Fazenda

Joaquim Lopes da Gama
 Contador Geral do Município

Marcos Pereira Corrêa
 Contador Geral do Município do RREO
 CRC-RJ/097796/O Mat. 18.355

PERCENTUAL DE APLICAÇÃO EM AÇÕES E SERVIÇOS PÚBLICOS DE SAÚDE SOBRE A RECEITA DE IMPOSTOS LÍQUIDA E TRANSFERÊNCIAS CONSTITUCIONAIS E LEGAIS (VII%) = (VII / IIIb X 100) - LIMITE CONSTITUCIONAL 15% ^(4 e 5)

26,47 %

VALOR REFERENTE À DIFERENÇA ENTRE O VALOR EXECUTADO E O LIMITE MÍNIMO CONSTITUCIONAL [(VII - 15)/100xIIIb] ⁶

9.766.483,5

| EXECUÇÃO DE RESTOS A PAGAR NÃO PROCESSADOS INSCRITOS COM DISPONIBILIDADE DE CAIXA | INSCRITOS | CANCELADOS/ PRESCRITOS | PAGOS | A PAGAR | PARCELA CONSIDERADA NO LIMITE |
|---|------------|------------------------|-------------|-------------|-------------------------------|
| Inscritos em 2017 | 0,0 | 0,0 | 0,00 | 0,00 | 0,00 |
| Inscritos em 2016 | 0,0 | 0,0 | 0,00 | 0,00 | 0,00 |
| Inscritos em 2015 | 0,0 | 0,0 | 0,00 | 0,00 | 0,00 |
| Inscritos em 2014 | 0,0 | 0,0 | 0,00 | 0,00 | 0,00 |
| Inscritos em 2013 | 0,0 | 0,0 | 0,00 | 0,00 | 0,00 |
| Inscritos em exercícios anteriores a 2013 (Somatório) | 0,0 | 0,0 | 0,00 | 0,00 | 0,00 |
| Total | 0,0 | 0,0 | 0,00 | 0,00 | 0,00 |

| CONTROLE DOS RESTOS A PAGAR CANCELADOS OU PRESCRITOS PARA FINS DE APLICAÇÃO DA DISPONIBILIDADE DE CAIXA CONFORME ARTIGO 24, §1º E §2º | RESTOS A PAGAR CANCELADOS OU PRESCRITOS | | |
|---|---|---|----------------------------|
| | Saldo Inicial | Despesas custeadas no exercício de referência (j) | Saldo Final (Não Aplicado) |
| Restos a Pagar Cancelados ou Prescritos em 2017 | 0,0 | 0,0 | 0,00 |
| Restos a Pagar Cancelados ou Prescritos em 2016 | 0,0 | 0,0 | 0,00 |
| Restos a Pagar Cancelados ou Prescritos em 2015 | 0,0 | 0,0 | 0,00 |
| Restos a Pagar Cancelados ou Prescritos em 2014 | 0,0 | 0,0 | 0,00 |
| Restos a Pagar Cancelados ou Prescritos em 2013 | 0,0 | 0,0 | 0,00 |
| Restos a pagar Cancelados ou Prescritos anteriores a 2013 (Somatório) | 0,0 | 0,0 | 0,00 |
| Total (VIII) | 0,0 | 0,0 | 0,00 |

| CONTROLE DO VALOR REFERENTE AO PERCENTUAL MÍNIMO NÃO CUMPRIDO EM EXERCÍCIOS ANTERIORES PARA FINS DE APLICAÇÃO DOS RECURSOS VINCULADOS CONFORME ART. 25 E 26 | LIMITE NÃO CUMPRIDO | | |
|---|---------------------|---|----------------------------|
| | Saldo Inicial | Despesas custeadas no exercício de referência (k) | Saldo Final (Não Aplicado) |
| Diferença de limite não cumprido em 2017 | 0,0 | 0,0 | 0,00 |
| Diferença de limite não cumprido em 2016 | 0,0 | 0,0 | 0,00 |
| Diferença de limite não cumprido em 2015 | 0,0 | 0,0 | 0,00 |
| Diferença de limite não cumprido em 2014 | 0,0 | 0,0 | 0,00 |
| Diferença de limite não cumprido em 2013 | 0,0 | 0,0 | 0,00 |
| Diferença de limite não cumprido anteriores a 2013 (Somatório) | 0,0 | 0,0 | 0,00 |
| Total (IX) | 0,0 | 0,0 | 0,00 |

| DESPESAS COM SAÚDE (Por Subfunção) | DOTAÇÃO INICIAL | DOTAÇÃO ATUALIZADA | DESPESAS EMPENHADAS | | DESPESAS LIQUIDADAS | |
|---------------------------------------|----------------------|----------------------|---------------------|-----------------|---------------------|-----------------|
| | | | Até 2º Bim/2018 (l) | % (l / total l) | Até 2º Bim/2018 (m) | % (m / total m) |
| Atenção Básica | 28.189.211,6 | 28.633.211,6 | 5.749.217,3 | 8,48 | 3.841.847,6 | 11,46 |
| Assistência Hospitalar e Ambulatorial | 74.847.012,4 | 74.462.012,4 | 47.945.649,3 | 70,72 | 16.501.141,2 | 49,23 |
| Suporte Profilático e Terapêutico | 0,0 | 0,0 | 0,0 | 0,00 | 0,0 | 0,00 |
| Vigilância Sanitária | 0,0 | 0,0 | 0,0 | 0,00 | 0,0 | 0,00 |
| Vigilância Epidemiológica | 5.083.308,0 | 5.083.308,0 | 1.415.750,5 | 2,09 | 1.132.615,3 | 3,38 |
| Alimentação e Nutrição | 0,0 | 0,0 | 0,0 | 0,00 | 0,0 | 0,00 |
| Outras Subfunções | 41.446.279,8 | 41.387.279,8 | 12.682.386,6 | 18,71 | 12.044.415,3 | 35,93 |
| TOTAL | 149.565.811,7 | 149.565.811,7 | 67.793.003,7 | 100,00 | 33.520.019,4 | 100,00 |

Fonte: Secretaria Municipal de Fazenda

¹ Esta linha apresentará valor somente no Relatório Resumido da Execução Orçamentária do último bimestre do exercício.

² O valor apresentado na intercessão com a coluna "l" ou com a coluna "h+i" (último bimestre) deverá ser o mesmo apresentado no "total j".

³ O valor apresentado na intercessão com a coluna "m" ou com a coluna "h+i" (último bimestre) deverá ser o mesmo apresentado no "total k".

⁴ Limite anual mínimo a ser cumprido no encerramento do exercício.

⁵ Durante o exercício esse valor servirá para o monitoramento no art. 23 da LC 141/2012.

⁶ No último bimestre será utilizada a fórmula: VI(h+i) - (15 x IIIb/100)

Sadimeir Oliveira Gomes Souza
Prefeito

Joacimar Lopes da Gama
Controlador Geral do Município
Mat. 1374

Eáson Neira Brandão
Secretário de Fazenda
MAT. 18353

Motzer Pereira Corrêa
Contador geral do município
CRC-RJ 097796/O Mat. 18.355

MUNICÍPIO DE ITABORAÍ - PODER EXECUTIVO
RELATÓRIO RESUMIDO DA EXECUÇÃO ORÇAMENTÁRIA
DEMONSTRATIVO DAS PARCERIAS PÚBLICO-PRIVADAS

ORÇAMENTOS FISCAL E DA SEGURIDADE SOCIAL
PERÍODO DE REFERÊNCIA : 2º Bimestre / 2018

Lei nº 11.079, de 30.12.2004, arts 22 e 28 - Anexo 13

R\$ 1,00


| ESPECIFICAÇÃO | SALDO TOTAL EM 31 DE DEZEMBRO DO EXERCÍCIO ANTERIOR (a) | REGISTROS EFETUADOS EM 2018 | | | | | SALDO TOTAL (c) = (a) + (b) |
|--|--|-----------------------------|-----------------------|---------------|---------------|---------------|--------------------------------|
| | | NO BIMESTRE | ATE O BIMESTRE (b) | | | | |
| TOTAL DE ATIVOS | 0,0 | 0,0 | 0,0 | 0,0 | 0,0 | 0,0 | 0,0 |
| Direitos Futuros | 0,0 | 0,0 | 0,0 | 0,0 | 0,0 | 0,0 | 0,0 |
| Ativos Contabilizados na SPE | 0,0 | 0,0 | 0,0 | 0,0 | 0,0 | 0,0 | 0,0 |
| Contrapartida para Provisões de PPP | 0,0 | 0,0 | 0,0 | 0,0 | 0,0 | 0,0 | 0,0 |
| TOTAL DE PASSIVOS (I) | 0,0 | 0,0 | 0,0 | 0,0 | 0,0 | 0,0 | 0,0 |
| Obrigações Não Relacionadas a Serviços | 0,0 | 0,0 | 0,0 | 0,0 | 0,0 | 0,0 | 0,0 |
| Contrapartida para Ativos da SPE | 0,0 | 0,0 | 0,0 | 0,0 | 0,0 | 0,0 | 0,0 |
| Provisões de PPP | 0,0 | 0,0 | 0,0 | 0,0 | 0,0 | 0,0 | 0,0 |
| GARANTIAS DE PPP(II) | 0,0 | 0,0 | 0,0 | 0,0 | 0,0 | 0,0 | 0,0 |
| SALDO LÍQUIDO DE PASSIVOS DE PPP (III) = (I-II) | 0,0 | 0,0 | 0,0 | 0,0 | 0,0 | 0,0 | 0,0 |
| PASSIVOS CONTINGENTES | 0,0 | 0,0 | 0,0 | 0,0 | 0,0 | 0,0 | 0,0 |
| Contraprestações Futuras | 0,0 | 0,0 | 0,0 | 0,0 | 0,0 | 0,0 | 0,0 |
| Riscos Não Provisionados | 0,0 | 0,0 | 0,0 | 0,0 | 0,0 | 0,0 | 0,0 |
| Outros Passivos Contingentes | 0,0 | 0,0 | 0,0 | 0,0 | 0,0 | 0,0 | 0,0 |
| ATIVOS CONTINGENTES | 0,0 | 0,0 | 0,0 | 0,0 | 0,0 | 0,0 | 0,0 |
| Serviços Futuros | 0,0 | 0,0 | 0,0 | 0,0 | 0,0 | 0,0 | 0,0 |
| Outros Ativos Contingentes | 0,0 | 0,0 | 0,0 | 0,0 | 0,0 | 0,0 | 0,0 |
| DESPESAS DE PPP | 0,0 | 0,0 | 0,0 | 0,0 | 0,0 | 0,0 | 0,0 |
| Do Ente Federado | 0,0 | 0,0 | 0,0 | 0,0 | 0,0 | 0,0 | 0,0 |
| Das Estatais Não-Dependentes | 0,0 | 0,0 | 0,0 | 0,0 | 0,0 | 0,0 | 0,0 |
| TOTAL DAS DESPESAS | 0,0 | 0,0 | 0,0 | 0,0 | 0,0 | 0,0 | 0,0 |
| RECETA CORRENTE LÍQUIDA (RCL) | 442.486.957,8 | 457.205.726,8 | 472.446.028,5 | 488.104.550,4 | 504.467.927,1 | 521.283.757,1 | 538.690.122,5 |
| TOTAL DAS DESPESAS / RCL (%) | 0,0 | 0,0 | 0,0 | 0,0 | 0,0 | 0,0 | 0,0 |
| 594.342.413,9 | 614.154.101,6 | 575.769.821,5 | 556.616.700,1 | 556.616.700,1 | 556.616.700,1 | 556.616.700,1 | 556.616.700,1 |


FONTE:


Data de Emissão: 23/05/2018 18:02h

SIGFIS - Versão 2018


Sadijal Oliveira Gomes Souza
Prefeito


Joaquim Lopes da Gama
Controlador Geral do Município
Mat. 1374


Edson Neira Brandão
Secretário de Finanças
Mat. 10


Moisés Pereira Corrêa
Contador-geral do município
CRC-RJ/09778610 Mat. 18.355

MUNICÍPIO DE ITABORAI - PODER EXECUTIVO
DEMONSTRATIVO SIMPLIFICADO DO RELATÓRIO RESUMIDO DA EXECUÇÃO ORÇAMENTÁRIA
DEMONSTRATIVO SIMPLIFICADO
ORÇAMENTOS FISCAL E DA SEGURIDADE SOCIAL
PERÍODO DE REFERÊNCIA : 2º Bimestre / 2018

LRF, art 48 - Anexo 14

| BALANÇO ORÇAMENTÁRIO - RECEITAS | | R\$1,00 | | |
|---|-------------------------|--|--------------------------------------|---------------------------------|
| | | Até o bimestre | | |
| Previsão Inicial de Receita | | 722.430.432,2 | | |
| Previsão Atualizada da Receita | | 722.430.432,2 | | |
| Receitas Realizadas | | 182.301.345,9 | | |
| Deficit Orçamentário | | 0,0 | | |
| Saldos de Exercícios Anteriores (utilizados para créditos adicionais) | | 0,0 | | |
| BALANÇO ORÇAMENTÁRIO - DESPESAS | | Até o bimestre | | |
| Dotação Inicial | | 724.504.032,2 | | |
| Créditos Adicionais | | 810.320,7 | | |
| Dotação Atualizada | | 725.314.352,9 | | |
| Despesas Empenhadas | | 251.335.429,8 | | |
| Despesas Liquidadas | | 135.677.388,0 | | |
| Superavit Orçamentário | | 46.623.957,9 | | |
| DESPESAS POR FUNÇÃO/SUBFUNÇÃO | | Até o bimestre | | |
| Despesas Empenhadas | | 251.335.429,8 | | |
| Despesas Liquidadas | | 135.677.388,0 | | |
| RECEITA CORRENTE LIQUIDA - RCL | | Até o bimestre | | |
| Receita Corrente Líquida | | 454.733.011,4 | | |
| RECEITAS/DESPESAS DOS REGIMES DE PREVIDENCIA | | Até o bimestre | | |
| Regime Próprio de Previdência Social dos Servidores Públicos | | 20.101.499,4 | | |
| Receitas Previdenciárias realizadas (III) | | 17.329.697,0 | | |
| Despesas Previdenciárias liquidadas (IV) | | 2.771.802,4 | | |
| Resultado Previdenciário (III-IV) | | | | |
| RESULTADOS NOMINAL E PRIMÁRIO | | Meta Fixada no Anexo de Metas Fiscais da LDO (a) | Resultado Apurado Até o Bimestre (b) | % em Relação à Meta (b/a) |
| Resultado Nominal | | 0,0 | 23.671.428,7 | 0,0% |
| Resultado Primário | | 0,0 | 43.733.950,3 | 0,0% |
| MOVIMENTAÇÃO DE RESTOS A PAGAR | | | | |
| | Inscrição | Cancelamento até o bimestre | Pagamento até o bimestre | Saldo a pagar |
| POR PODER | | | | |
| RESTOS A PAGAR PROCESSADOS | | | | |
| Poder Executivo | 124.507.032,9 | 2.723.998,9 | 22.317.723,8 | 99.465.310,2 |
| Poder Legislativo | 0,0 | 0,0 | 0,0 | 0,0 |
| RESTOS A PAGAR NÃO PROCESSADOS | | | | |
| Poder Executivo | 210.789.088,3 | 13.920.075,3 | 10.758.783,3 | 186.110.227,7 |
| Poder Legislativo | 0,0 | 0,0 | 0,0 | 0,0 |
| TOTAL | 335.296.119,2 | 16.644.074,2 | 33.076.507,1 | 285.575.537,9 |
| DESPESAS COM MANUTENÇÃO E DESENVOLVIMENTO DO ENSINO - MDE | | Valor Apurado até o bimestre | Limites Constitucionais Anuais | |
| Mínimo Anual de 25% das Receitas de Impostos na Manutenção e Desenvolvimento do Ensino - MDE | | 7.110.722,6 | %Mínimo Aplicar Exerc 25% | %Aplicado até o bimestre 8,4% |
| Mínimo Anual de 60% do FUNDEB na Remuneração do Magistério com Ensino Fundamental e Educação Infantil | | 30.063.033,0 | 60% | 71,0% |
| RECEITAS DE OPERAÇÕES DE CRÉDITO E DESPESAS DE CAPITAL | | Valor Apurado Até o Bimestre | Saldo a Realizar | |
| Receita de Operação de Crédito | | | | |
| Despesa de Capital Líquida | | | | |
| PROJEÇÃO ATUARIAL DOS REGIMES DE PREVIDÊNCIA | | | | |
| | Exercício em Referência | 10º Exercício | 20º Exercício | 35º Exercício |
| Regime Próprio de Previdência Social dos Servidores Públicos | | | | |
| Receitas Previdenciárias (IV) | | | | |
| Despesas Previdenciárias (V) | | | | |
| Resultado Previdenciário (VI)=(IV-V) | | | | |
| RECEITA DA ALIENAÇÃO DE ATIVOS E APLICAÇÃO DOS RECURSOS | | Valor Apurado Até o Bimestre | Saldo a Realizar | |
| Receita de Capital Resultante da Alienação de Ativos | | | | |
| Aplicação dos Recursos da Alienação de Ativos | | | | |
| DESPESAS COM AÇÕES E SERVIÇOS PÚBLICOS DE SAÚDE | | Valor Apurado Até o Bimestre | Limite Constitucional Anual | |
| Despesas Próprias com Ações e Serviços Públicos de Saúde | | 43.673.546,6 | %Mínimo a Aplicar no Exercício 15,0% | % Aplicado até o bimestre 26,5% |
| DESPESAS DE CARÁTER CONTINUADO, DERIVADAS DE PPP'S CONTRATADAS | | Valor Apurado no Exercício Corrente | | |
| Total das despesas / RCL (%) | | 0,0% | | |

FONTE:

Nota:

SIGFIS - Versão 2016

Sadinoel Obveira Gomes Souza
 Prefeito

Edson Neira Brandão
 Secretário de Fazenda
 MAT. 18359

Data de Emissão: 23/05/2018 18:02h
 Controlador Geral do Município
 MAT. 1574

Milzer Pereira Correa
 Contador-geral do município
 CRC-RJ 097796/O Mat. 18.355