

Publicidade

MUNICÍPIO DE ITABORAI
RELATÓRIO RESUMIDO DA EXECUÇÃO ORÇAMENTÁRIA **30 de maio** de 2018
BALANÇO ORÇAMENTÁRIO
ORÇAMENTOS FISCAL E DA SEGURIDADE SOCIAL **Diário do Leste 1989**
PERÍODO DE REFERÊNCIA : 6º Bimestre / 2016 **Luzia C. Torres 35945 Sagov.**

RREO - Anexo 1 (LRF, Art 52, inciso I, linhas "a" e "b" do inciso II e §

R\$1,00

RECEITAS	PREVISÃO INICIAL	PREVISÃO ATUALIZADA (a)	RECEITAS REALIZADAS				SALDO A REALIZAR (a-c)
			No Bimestre (b)	% (b/a)	Até 12/2016 (c)	% (c/a)	
RECEITAS (EXCETO INTRA-ORÇAMENTÁRIAS) (I)	833.824.081,3	833.824.081,3	100.745.760,0	12,1	474.784.317,7	56,9	359.039.763,6
RECEITAS CORRENTES	833.643.581,3	833.643.581,3	100.640.397,5	12,1	474.590.033,0	56,9	359.053.548,3
IMPOSTOS, TAXAS E CONTRIBUIÇÕES DE MELHORIA	211.153.000,0	211.153.000,0	12.746.877,7	6,0	91.585.346,3	43,4	119.587.653,7
Impostos	200.951.000,0	200.951.000,0	12.184.730,6	6,1	83.754.825,9	41,7	117.196.174,1
Taxas	10.182.000,0	10.182.000,0	562.147,2	5,5	7.810.520,4	76,7	2.371.479,6
Contribuições de Melhoria	20.000,0	20.000,0	0,0	0,0	0,0	0,0	20.000,0
CONTRIBUIÇÕES	31.255.590,4	31.255.590,4	6.335.696,1	20,3	27.871.671,9	89,2	3.383.918,5
Contribuições Sociais	19.255.378,1	19.255.378,1	3.675.296,3	19,1	16.355.543,5	84,9	2.899.834,6
Contribuições Econômicas	0,0	0,0	26.243,9	0,0	269.921,2	0,0	-269.921,2
Contrib. para o Custeio do Serv. de Iluminação Pública	12.000.212,3	12.000.212,3	2.634.155,9	22,0	11.246.207,2	93,7	754.005,1
RECEITA PATRIMONIAL	11.423.199,9	11.423.199,9	3.720.133,1	32,6	10.523.641,1	92,1	899.558,8
Exploração do Patrimônio Imobiliário do Estado	420.000,0	420.000,0	22.209,2	5,3	390.743,2	93,0	29.256,8
Valores Mobiliários	11.003.199,9	11.003.199,9	3.697.923,9	33,6	10.132.897,9	92,1	870.302,0
Deleg. Serv. Públ. Med. Concess., Perm. Autoriz., Licença	0,0	0,0	0,0	0,0	0,0	0,0	0,0
Cessão de Direitos	0,0	0,0	0,0	0,0	0,0	0,0	0,0
Demais Receitas Patrimoniais	0,0	0,0	0,0	0,0	0,0	0,0	0,0
RECEITA AGROPECUÁRIA	0,0	0,0	0,0	0,0	0,0	0,0	0,0
RECEITA INDUSTRIAL	0,0	0,0	0,0	0,0	0,0	0,0	0,0
RECEITA DE SERVIÇOS	2.492.000,0	2.492.000,0	235.179,0	9,4	1.402.677,3	56,3	1.089.322,7
Serviços Administrativos e Comerciais Gerais	2.182.000,0	2.182.000,0	235.179,0	10,8	1.399.309,8	64,1	782.690,2
Serviços e Atividades Ref. à Navegação e Transporte	0,0	0,0	0,0	0,0	3.367,5	0,0	-3.367,5
Serviços e Atividades Ref. à Saúde	0,0	0,0	0,0	0,0	0,0	0,0	0,0
Serviços e Atividades Financeiras	0,0	0,0	0,0	0,0	0,0	0,0	0,0
Outros Serviços	310.000,0	310.000,0	0,0	0,0	0,0	0,0	310.000,0
TRANSFERÊNCIAS CORRENTES	565.167.020,7	565.167.020,7	75.398.941,1	13,3	331.826.172,2	58,7	233.340.848,5
Transferências da União e de suas Entidades	414.837.262,2	414.837.262,2	47.411.063,1	11,4	165.958.571,9	40,0	248.878.690,3
Transf. dos Estados, Distrito Federal e suas Entidades	52.665.770,9	52.665.770,9	9.868.778,1	18,7	64.024.946,1	121,6	-11.359.175,2
Transf. dos Municípios e suas Entidades	300.000,0	300.000,0	0,0	0,0	0,0	0,0	300.000,0
Transf. de Instituições Privadas	200.000,0	200.000,0	0,0	0,0	0,0	0,0	200.000,0
Transf. de Outras Instituições Públicas	97.162.987,7	97.162.987,7	18.119.099,9	18,6	101.842.654,0	104,8	-4.679.666,3
Transf. do Exterior	0,0	0,0	0,0	0,0	0,0	0,0	0,0
Transf. de Pessoas Físicas	1.000,0	1.000,0	0,0	0,0	0,0	0,0	1.000,0
Transf. de Pagos de Depósitos não Identificados	0,0	0,0	0,0	0,0	0,0	0,0	0,0
OUTRAS RECEITAS CORRENTES	12.152.770,3	12.152.770,3	2.203.570,6	18,1	11.400.524,3	93,8	752.245,0
Multas Administrativas, Contratuais e Judiciais	1.698.270,3	1.698.270,3	133.946,2	7,9	1.089.066,6	64,1	609.203,7
Indenizações, Restituições e Ressarcimentos	3.480.000,0	3.480.000,0	298.368,2	8,6	2.675.000,0	76,9	805.000,0
Bens, Direitos e Valores Incorporados ao Patrimônio Públ.	0,0	0,0	0,0	0,0	0,0	0,0	0,0
Demais Receitas Correntes	6.974.500,0	6.974.500,0	1.771.256,2	25,4	7.636.457,6	109,5	-661.957,6
RECEITAS DE CAPITAL	180.500,0	180.500,0	105.362,5	58,4	194.284,7	107,6	-13.784,7
OPERAÇÕES DE CRÉDITO	0,0	0,0	0,0	0,0	0,0	0,0	0,0
Operações de Crédito - Mercado Interno	0,0	0,0	0,0	0,0	0,0	0,0	0,0
Operações de Crédito - Mercado Externo	0,0	0,0	0,0	0,0	0,0	0,0	0,0
ALIENAÇÃO DE BENS	180.000,0	180.000,0	105.362,5	58,5	194.284,7	107,9	-14.284,7
Alienação de Bens Móveis	0,0	0,0	0,0	0,0	0,0	0,0	0,0
Alienação de Bens Imóveis	180.000,0	180.000,0	105.362,5	58,5	194.284,7	107,9	-14.284,7
AMORTIZAÇÃO DE EMPRÉSTIMOS	0,0	0,0	0,0	0,0	0,0	0,0	0,0
TRANSFERÊNCIAS DE CAPITAL	500,0	500,0	0,0	0,0	0,0	0,0	500,0
Transf. da União e de suas Entidades	500,0	500,0	0,0	0,0	0,0	0,0	500,0
Transf. dos Estados e do Dist. Federal e suas Entidades	0,0	0,0	0,0	0,0	0,0	0,0	0,0
Transf. dos Municípios e sua Entidades	0,0	0,0	0,0	0,0	0,0	0,0	0,0
Transf. de Instituições Privadas	0,0	0,0	0,0	0,0	0,0	0,0	0,0
Transferência de Outras Instituições Públicas	0,0	0,0	0,0	0,0	0,0	0,0	0,0
Transferências do Exterior	0,0	0,0	0,0	0,0	0,0	0,0	0,0
Transferências de Pessoas Físicas	0,0	0,0	0,0	0,0	0,0	0,0	0,0
Transf. Provenientes de Depósitos não Identificados	0,0	0,0	0,0	0,0	0,0	0,0	0,0
OUTRAS RECEITAS DE CAPITAL	0,0	0,0	0,0	0,0	0,0	0,0	0,0
Integralização do Capital Social	0,0	0,0	0,0	0,0	0,0	0,0	0,0
Resgate de Títulos do Tesouro	0,0	0,0	0,0	0,0	0,0	0,0	0,0
Demais Receitas de Capital	0,0	0,0	0,0	0,0	0,0	0,0	0,0
RECEITAS (INTRA-ORÇAMENTÁRIAS) (II)	23.578.900,0	23.578.900,0	107.705,6	0,5	10.180.424,8	43,2	13.398.475,2
SUBTOTAL DAS RECEITAS (III)=(I+II)	857.402.981,3	857.402.981,3	100.853.465,6	11,8	484.964.742,5	56,6	372.438.238,8
OPERAÇÕES DE CRÉDITO - REFINANC. (IV)	0,0	0,0	0,0	0,0	0,0	0,0	0,0
Operações de Crédito Internas	0,0	0,0	0,0	0,0	0,0	0,0	0,0
Mobiliária para Refinanciamento da Dívida	0,0	0,0	0,0	0,0	0,0	0,0	0,0
Contratual para Refinanciamento da Dívida	0,0	0,0	0,0	0,0	0,0	0,0	0,0
Operações de Crédito Externas	0,0	0,0	0,0	0,0	0,0	0,0	0,0
Mobiliária para Refinanciamento da Dívida	0,0	0,0	0,0	0,0	0,0	0,0	0,0
Contratual para Refinanciamento da Dívida	0,0	0,0	0,0	0,0	0,0	0,0	0,0
SUBTOTAL COM REFINANCIAMENTO (V) = (III+IV)	857.402.981,3	857.402.981,3	100.853.465,6	11,8	484.964.742,5	56,6	372.438.238,8
DEFICIT					73.590.511,8		
TOTAL (VII) = (V+VI)	857.402.981,3	857.402.981,3	100.853.465,6	11,8	558.555.254,3	65,1	298.847.727,0
SALDO DE EXERCÍCIOS ANTERIORES (p/ Créditos adicionais)					0,0		
Superavit Financeiro					0,0		
Reabertura de Créditos Adicionais					0,0		
Recursos Arrecadados em Exercícios Anteriores - RPRS					0,0		

Continua (1/3)

Edson Neira Brandão *Secretário de Fazenda*
Safineel Oliveira Gomes Souza *Prefeito*
João Lopes da Gama *Controlador Geral do Município*
SIGFIS - Versão 2018 *Mat. 18.355*
Data de Emissão: 28/05/2018 14:43h *Anexo 1 do RREO*
CRC-RJ 097796/0 *Mat. 18.355*
Mat. 1374

RECEITAS INTRA-ORÇAMENTÁRIAS	PREVISÃO INICIAL	PREVISÃO ATUALIZADA (a)	RECEITAS REALIZADAS				SALDO A REALIZAR (a-c)
			No Bimestre (b)	% (b/a)	Até 12/2016 (c)	% (c/a)	
RECEITAS CORRENTES	23.578.900,0	23.578.900,0	107.705,6	0,5	10.180.424,8	43,2	13.398.475,2
Impostos	0,0	0,0	0,0	0,0	0,0	0,0	0,0
Taxas	1.000.000,0	1.000.000,0	0,0	0,0	0,0	0,0	1.000.000,0
Contribuição de Melhoria	0,0	0,0	0,0	0,0	0,0	0,0	0,0
CONTRIBUIÇÕES	22.578.600,0	22.578.600,0	107.705,6	0,5	9.713.982,1	43,0	12.864.617,9
Contribuições Sociais	22.578.600,0	22.578.600,0	107.705,6	0,5	9.713.982,1	43,0	12.864.617,9
Contribuições Econômicas	0,0	0,0	0,0	0,0	0,0	0,0	0,0
Contr. Custeio do Serv. de Ilum. Públ.	0,0	0,0	0,0	0,0	0,0	0,0	0,0
RECEITA PATRIMONIAL	0,0	0,0	0,0	0,0	0,0	0,0	0,0
Exploração do Patrimônio Imobiliário do Estado	0,0	0,0	0,0	0,0	0,0	0,0	0,0
Valores Mobiliários	0,0	0,0	0,0	0,0	0,0	0,0	0,0
Demais Receitas Patrimoniais	0,0	0,0	0,0	0,0	0,0	0,0	0,0
RECEITA INDUSTRIAL	0,0	0,0	0,0	0,0	0,0	0,0	0,0
RECEITA DE SERVIÇOS	0,0	0,0	0,0	0,0	0,0	0,0	0,0
Serviços Adm. e Comerciais Gerais	0,0	0,0	0,0	0,0	0,0	0,0	0,0
Serviços Ref. à Navegação e ao Transporte	0,0	0,0	0,0	0,0	0,0	0,0	0,0
Outros Serviços	0,0	0,0	0,0	0,0	0,0	0,0	0,0
OUTRAS RECEITAS CORRENTES	300,0	300,0	0,0	0,0	466.442,8	155.480,9	-466.142,8
Multas Adm., Contratuais e Judiciais	0,0	0,0	0,0	0,0	0,0	0,0	0,0
Indenizações, Restituições e Ressarcimentos	0,0	0,0	0,0	0,0	0,0	0,0	0,0
Demais Receitas Correntes	300,0	300,0	0,0	0,0	466.442,8	155.480,9	-466.142,8
RECEITAS DE CAPITAL	0,0	0,0	0,0	0,0	0,0	0,0	0,0
ALIENAÇÃO DE BENS	0,0	0,0	0,0	0,0	0,0	0,0	0,0
Alienação de Bens Móveis	0,0	0,0	0,0	0,0	0,0	0,0	0,0
Alienação de Bens Imóveis	0,0	0,0	0,0	0,0	0,0	0,0	0,0
Alienação de Bens Intangíveis	0,0	0,0	0,0	0,0	0,0	0,0	0,0
OUTRAS RECEITAS DE CAPITAL	0,0	0,0	0,0	0,0	0,0	0,0	0,0
Integralização do Capital Social	0,0	0,0	0,0	0,0	0,0	0,0	0,0
Demais Receitas de Capital	0,0	0,0	0,0	0,0	0,0	0,0	0,0
TOTAL	23.578.900,0	23.578.900,0	107.705,6	0,5	10.180.424,8	43,2	13.398.475,2

Fonte : Secretaria Municipal de Fazenda

Continua (2/3)

Publicidade
Em 30 de maio de 2018
no Diário do Leste, 1989
Luzia C. Torres 35945 Segov.

Sadinoel Oliveira Gomes Souza
Prefeito

Molzer Pereira Corrêa
Contador-geral do município
CRC-RJ 097796/O Mat. 18.355

Joaquim Lopes da Gama
Controlador Geral do Município
Mat. 1374

Edson Neira Brandão
Secretário de Fazenda
MAT. 18353

MUNICÍPIO DE ITABORAI
RELATÓRIO RESUMIDO DA EXECUÇÃO ORÇAMENTÁRIA
BALANÇO ORÇAMENTÁRIO
ORÇAMENTOS FISCAL E DA SEGURIDADE SOCIAL
PERÍODO DE REFERÊNCIA : 6º Bimestre / 2016

LRF, Art 52, inciso I, Alíneas "a" e "b" do inciso II e §1º - Anexo 1

R\$1,00

DESPESAS	DOTAÇÃO INICIAL (d)	DOTAÇÃO ATUALIZADA (e)	DESPESAS EMPENHADAS		SALDO (g) = (e - f)	DESPESAS LIQUIDADAS		SALDO i = (e - h)	DESPESAS PAGAS ATÉ O BIM (i)	INSCR. EM RP NÃO PROCESSADOS
			No Bimestre	Até 12/2016 (f)		No Bimestre	Até 12/2016 (h)			
DESPESAS (EXCETO INTRA-ORÇAMENTÁRIAS) (VIII)	836.918.981,2	856.400.011,6	73.736.063,9	539.970.547,5	316.429.464,1	100.133.186,5	492.085.599,4	364.314.412,2	408.818.708,3	47.884.948,1
DESPESAS CORRENTES	514.988.246,1	569.592.553,4	70.949.305,6	505.870.295,5	53.722.257,9	94.432.825,4	468.259.193,5	91.333.359,9	387.945.738,3	37.611.102,0
PESSOAL E ENCARGOS SOCIAIS	255.055.075,8	299.433.914,5	61.130.341,0	285.990.801,3	13.443.113,2	63.672.514,1	285.756.132,3	13.677.782,2	247.437.757,3	234.669,0
JUROS E ENCARGOS DA DÍVIDA	2.510.580,6	2.240.560,6	-101.800,3	2.166.021,6	74.539,0	407.940,6	2.166.021,6	74.539,0	1.287.853,4	0,0
OUTRAS DESPESAS CORRENTES	257.402.609,8	257.918.078,4	9.920.767,9	217.713.472,6	40.204.605,8	30.352.371,7	180.337.039,7	77.581.038,7	139.240.027,6	37.376.432,9
DESPESAS DE CAPITAL	307.479.735,1	296.312.458,2	2.788.758,3	34.100.252,0	262.212.206,2	5.700.360,1	23.826.405,9	272.486.052,3	20.872.970,0	10.273.846,1
INVESTIMENTOS	304.564.822,0	290.391.297,5	2.788.758,3	28.181.954,6	262.209.342,9	4.735.750,9	17.908.108,6	272.483.188,9	16.779.558,8	10.273.846,1
INVERSÕES FINANCEIRAS	0,0	0,0	0,0	0,0	0,0	0,0	0,0	0,0	0,0	0,0
AMORTIZAÇÃO DA DÍVIDA	2.914.913,2	5.921.160,8	0,0	5.918.297,4	2.863,4	964.609,2	5.918.297,4	2.863,4	4.093.411,2	0,0
RESERVA DE CONTINGÊNCIA	14.471.000,0	495.000,0	0,0	0,0	495.000,0	0,0	0,0	495.000,0	0,0	0,0
DESPESAS (INTRA-ORÇAMENTÁRIAS) (IX)	20.484.000,0	19.846.792,3	5.312.798,4	18.584.706,8	1.262.085,5	5.312.798,4	18.584.706,8	1.262.085,5	6.960.696,6	0,0
SUBTOTAL DAS DESPESAS (X) = (VIII+IX)	857.402.981,2	876.246.803,9	79.050.862,3	558.555.254,3	317.691.549,6	105.445.984,9	510.670.306,2	365.576.497,7	415.779.404,9	47.884.948,1
AMORTIZAÇÃO DA DÍVIDA / REFINANC. (XI)	0,0	0,0	0,0	0,0	0,0	0,0	0,0	0,0	0,0	0,0
Amortização da Dívida Interna	0,0	0,0	0,0	0,0	0,0	0,0	0,0	0,0	0,0	0,0
Dívida Mobiliária	0,0	0,0	0,0	0,0	0,0	0,0	0,0	0,0	0,0	0,0
Outras Dívidas	0,0	0,0	0,0	0,0	0,0	0,0	0,0	0,0	0,0	0,0
Amortização da Dívida Externa	0,0	0,0	0,0	0,0	0,0	0,0	0,0	0,0	0,0	0,0
Dívida Mobiliária	0,0	0,0	0,0	0,0	0,0	0,0	0,0	0,0	0,0	0,0
Outras Dívidas	0,0	0,0	0,0	0,0	0,0	0,0	0,0	0,0	0,0	0,0
SUBTOTAL COM REFINANCIAMENTO (XII) = (X+XI)	857.402.981,2	876.246.803,9	79.050.862,3	558.555.254,3	317.691.549,6	105.445.984,9	510.670.306,2	365.576.497,7	415.779.404,9	47.884.948,1
SUPERAVIT (XIII)				0,0			0,0		69.185.337,6	
TOTAL (XIV) = (XII+XIII)				558.555.254,3			510.670.306,2		484.964.742,5	
RESERVA DO RPPS	0,0	0,0	0,0	0,0	0,0	0,0	0,0	0,0	0,0	0,0
DESPESAS INTRA-ORÇAMENTÁRIAS										
DESPESAS CORRENTES	20.484.000,0	19.846.792,3	5.312.798,4	18.584.706,8	1.262.085,5	5.312.798,4	18.584.706,8	1.262.085,5	6.960.696,6	0,0
PESSOAL E ENCARGOS SOCIAIS	20.479.000,0	19.841.792,3	5.312.798,4	18.584.706,8	1.257.085,5	5.312.798,4	18.584.706,8	1.257.085,5	6.960.696,6	0,0
JUROS E ENCARGOS DA DÍVIDA	0,0	0,0	0,0	0,0	0,0	0,0	0,0	0,0	0,0	0,0
OUTRAS DESPESAS CORRENTES	5.000,0	5.000,0	0,0	0,0	5.000,0	0,0	0,0	5.000,0	0,0	0,0
DESPESAS DE CAPITAL	0,0	0,0	0,0	0,0	0,0	0,0	0,0	0,0	0,0	0,0
INVESTIMENTOS	0,0	0,0	0,0	0,0	0,0	0,0	0,0	0,0	0,0	0,0
INVERSÕES FINANCEIRAS	0,0	0,0	0,0	0,0	0,0	0,0	0,0	0,0	0,0	0,0
AMORTIZAÇÃO DA DÍVIDA	0,0	0,0	0,0	0,0	0,0	0,0	0,0	0,0	0,0	0,0
TOTAL	20.484.000,0	19.846.792,3	5.312.798,4	18.584.706,8	1.262.085,5	5.312.798,4	18.584.706,8	1.262.085,5	6.960.696,6	0,0

Fonte : Secretaria Municipal de Fazenda

SIGFIS - Versão 2018

Santinha Oliveira Campos Souza

Prefeito

Data de Emissão: 28/05/2018

Controlador Geral do Município

CRC-RJ 087796/0 Mat. 18.355

Joaquim Lopes da Costa

Controlador Geral do Município

Mat. 1374

Edson Vieira Brandão

Secretário de Fazenda

MAT. 18353

Anexo 1 do RREO

RR00 - Anexo 2 (LRF, Art. 52, Inciso II, alínea "c")

FUNÇÃO / SUBFUNÇÃO	DOTAÇÃO INICIAL	DOTAÇÃO ATUALIZADA	DESPESAS EMPENHADAS		SALDO (c) = (a-b)	DESPESAS LIQUIDADAS		SALDO (e)=(d-f)	INSCRITAS EM RESTOS A PAGAR NÃO PROC. (f)	
			No Bimestre	Até 12/2016 (b)		%	Até 12/2016 (d)			%
DESPESAS (EXCETO INTRA-ORÇAMENTÁRIAS) (1)	836.918.981,2	866.606.825,6	75.810.259,1	540.034.310,3	96,7	316.471.515,2	492.149.362,4	96,4	364.356.463,2	
Legislativa	18.019.780,0	19.387.075,2	3.290.670,8	18.943.566,2	3,4	423.509,0	18.943.566,2	3,7	423.509,0	
Ação Legislativa	18.019.780,0	19.387.075,2	3.290.670,8	18.943.566,2	3,4	423.509,0	18.943.566,2	3,7	423.509,0	
Judiciária	1.000.000,0	466.058,8	0,0	0,0	0,0	466.058,8	0,0	0,0	466.058,8	
Defesa do Inter. Públ. no Proc. Judic.	1.000.000,0	466.058,8	0,0	0,0	0,0	466.058,8	0,0	0,0	466.058,8	
Essencial à Justiça	2.231.668,9	1.951.668,9	6.835,3	1.931.875,3	0,3	19.793,6	1.929.875,3	0,4	21.793,6	
Representação Judicial e Extrajudicial	2.231.668,9	1.951.668,9	6.835,3	1.931.875,3	0,3	19.793,6	1.929.875,3	0,4	21.793,6	
Administração	84.971.235,3	111.815.106,9	14.861.486,5	98.576.222,9	17,6	13.236.883,9	93.919.240,7	18,4	17.895.865,1	
Administração Geral	84.971.235,3	111.815.106,9	14.861.486,5	98.576.222,9	17,6	13.236.883,9	93.919.240,7	18,4	17.895.865,1	
Segurança Pública	422.303,5	36.303,5	0,0	0,0	0,0	36.303,5	0,0	0,0	36.303,5	
Administração Geral	315.000,0	0,0	0,0	0,0	0,0	0,0	0,0	0,0	0,0	
Policimento	107.303,5	36.303,5	0,0	0,0	0,0	0,0	0,0	0,0	0,0	
Assistência Social	5.495.933,1	6.706.319,6	693.303,9	3.966.119,1	0,7	2.740.200,5	459.051,9	0,7	3.201.748,7	
Assistência ao Idoso	108.000,0	60.000,0	0,0	54.000,0	0,0	6.000,0	36.000,0	0,0	24.000,0	
Assistência ao Portador de Deficiência	52.019,2	52.019,2	0,0	0,0	0,0	0,0	0,0	0,0	52.019,2	
Assistência à Criança e ao Adolescente	20.000,0	20.000,0	0,0	0,0	0,0	0,0	0,0	0,0	20.000,0	
Assistência Comunitária	5.315.313,8	6.675.691,4	693.303,9	3.912.110,1	0,7	2.663.581,3	3.470.561,9	0,7	3.105.120,5	
Previdência Social	50.931.000,0	51.131.000,0	7.922.196,9	48.132.193,0	8,8	1.998.807,0	46.983.317,9	9,2	4.147.682,1	
Previdência do Regime Estatutário	50.931.000,0	51.131.000,0	7.922.196,9	48.132.193,0	8,8	1.998.807,0	46.983.317,9	9,2	4.147.682,1	
Saúde	177.180.087,8	187.174.059,1	17.533.445,6	135.680.362,4	24,3	51.483.696,6	17.794.646,4	23,8	65.703.707,9	
Administração Geral	31.843.983,7	39.811.990,5	7.402.586,5	33.691.449,1	6,0	6.120.531,4	7.375.662,7	6,6	6.254.888,5	
Atenção Básica	50.730.521,1	36.118.132,7	4.747.919,6	28.544.104,3	4,8	9.573.028,5	21.916.374,8	4,3	14.201.758,1	
Assistência Hospitalar e Ambulatorial	93.013.682,9	110.887.833,1	5.339.223,1	74.864.166,0	13,4	15.733.647,1	65.396.261,4	12,8	45.191.571,7	
Suporte Profilático e Terapêutico	700.000,0	656.112,8	43.716,5	600.623,1	0,1	55.489,7	600.623,1	0,1	55.489,7	
Vigilância Epidemiológica	802.000,0	0,0	0,0	0,0	0,0	0,0	0,0	0,0	802.000,0	
Trabalho	305.369,2	933.840,4	0,0	703.195,3	0,1	230.645,0	697.129,3	0,1	236.711,0	
Relações de Trabalho	10.000,0	0,0	0,0	0,0	0,0	0,0	0,0	0,0	10.000,0	
Empregabilidade	40.000,0	0,0	0,0	0,0	0,0	0,0	0,0	0,0	40.000,0	
Fomento ao Trabalho	255.369,2	933.840,4	0,0	703.195,3	0,1	230.645,0	697.129,3	0,1	236.711,0	
Educação	190.765.843,4	179.203.048,9	24.627.108,9	167.728.799,8	30,0	11.475.260,1	155.964.067,8	30,5	23.248.381,1	
Administração Geral	1.995.000,0	699.610,0	24.000,0	684.380,2	0,1	5.229,8	54.901,0	0,1	325.469,3	
Ensino Fundamental	179.953.777,6	174.858.916,1	24.042.347,1	163.471.875,3	28,3	11.187.040,8	152.410.156,9	28,8	22.248.759,2	
Educação Infantil	8.225.065,9	3.300.719,1	553.016,0	3.125.500,3	0,6	265.218,7	2.742.892,8	0,5	647.826,2	
Educação de Jovens e Adultos	406.000,0	199.000,0	394.109,9	377.349,1	0,1	16.760,8	374.827,3	0,1	19.182,6	
Educação Especial	199.000,0	69.693,8	7.743,8	69.693,8	0,0	0,0	61.950,1	0,0	7.743,8	
Cultura	947.554,6	369.000,0	0,0	0,0	0,0	369.000,0	0,0	0,0	369.000,0	
Administração Geral	1.054,6	0,0	0,0	0,0	0,0	0,0	0,0	0,0	1.054,6	
Patr. Hist., Artístico e Arqueológico	112.500,0	0,0	0,0	0,0	0,0	0,0	0,0	0,0	112.500,0	
Difusão Cultural	834.000,0	369.000,0	0,0	0,0	0,0	369.000,0	0,0	0,0	369.000,0	
Urbanismo	232.628.816,0	265.656.171,0	6.891.676,5	46.483.834,2	8,3	269.172.336,6	36.285.932,7	7,1	219.450.238,3	
Infra-estrutura Urbana	157.186.324,4	156.578.905,8	6.592.708,5	63.981.125,6	1,2	10.076.197,3	3.397.332,0	0,7	163.181.573,8	
Serviços Urbanos	95.442.491,6	99.077.265,2	5.891.676,5	39.981.125,6	7,2	19.096.139,5	32.808.600,7	6,4	66.268.664,6	
Habituação	32.403.696,1	21.635.301,3	0,0	36.010,2	0,0	1.599.291,2	26.778,6	0,0	21.608.522,8	
Habituação Urbana	32.403.696,1	21.635.301,3	0,0	36.010,2	0,0	1.599.291,2	26.778,6	0,0	21.608.522,8	
Saneamento	210.000,0	3.957.695,6	504.043,9	3.956.739,5	0,7	956,1	3.366.508,4	0,7	591.187,2	
Saneamento Básico Urbano	210.000,0	3.957.695,6	504.043,9	3.956.739,5	0,7	956,1	3.366.508,4	0,7	591.187,2	
Gestão Ambiental	169.000,0	6.800,0	0,0	0,0	0,0	6.800,0	0,0	0,0	6.800,0	
Preservação e Conservação Ambiental	139.800,0	6.800,0	0,0	0,0	0,0	6.800,0	0,0	0,0	6.800,0	
Controle Ambiental	10.000,0	0,0	0,0	0,0	0,0	0,0	0,0	0,0	10.000,0	
Recuperação de Áreas Degradadas	20.000,0	0,0	0,0	0,0	0,0	0,0	0,0	0,0	20.000,0	

Edson Meira Brandão
Secretário de Fazenda
MAT. 18353

Joaquim Lopes da Gama
Coordenador de Arquivo
Mat. 1374

M. Alex Pereira Coutinho
Data de Emissão: 25/05/2018 14:43h
CRC-RJ 0977960 Mat. 18.355

Sedilson Oliveira Santos Souza
Prefeito

MUNICÍPIO DE ITABORAÍ
 PUBLICIDADE
 Em 30 de maio de 2018
 no Diário do Leste, 1989
 Luzia C. Torres 35945 Segov.

RELATÓRIO RESUMIDO DA EXECUÇÃO ORÇAMENTÁRIA
 DEMONSTRATIVO DA EXECUÇÃO DAS DESPESAS POR FUNÇÃO / SUBFUNÇÃO
 ORÇAMENTOS FISCAL E DA SEGURIDADE SOCIAL
 PERÍODO DE REFERÊNCIA : 6º Bimestre / 2016

RREO - Anexo 2 (LRF, Art. 52, Inciso II, alínea "c")
 R\$1,00

FUNÇÃO / SUBFUNÇÃO	DOTAÇÃO INICIAL	DOTAÇÃO ATUALIZADA	DESPESAS EMPENHADAS		SALDO (c) = (a-b)	DESPESAS LIQUIDADAS		SALDO (e) = (a-d)	INSCRITAS EM RESTOS A PAGAR NÃO PROC. (f)		
			No Bimestre	Até 12/2016 (b)		%	No Bimestre			Até 12/2016 (d)	%
Agricultura	2.481.580,0	2.607.060,0	0,0	1.810.950,0	0,3	796.100,0	0,0	734.750,0	1.872.330,0		
Promoção da Produção Vegetal	2.309.580,0	2.594.580,0	0,0	1.810.950,0	0,3	796.100,0	0,0	734.750,0	1.859.830,0		
Promoção da Produção Animal	11.000,0	2.500,0	0,0	0,0	0,0	2.500,0	0,0	0,0	2.500,0		
Abastecimento	100.000,0	4.000,0	0,0	0,0	0,0	4.000,0	0,0	0,0	4.000,0		
Extensão Rural	61.000,0	6.000,0	0,0	0,0	0,0	6.000,0	0,0	0,0	6.000,0		
Indústria	66.000,0	24.000,0	0,0	0,0	0,0	24.000,0	0,0	0,0	24.000,0		
Promoção Comercial	66.000,0	24.000,0	0,0	0,0	0,0	24.000,0	0,0	0,0	24.000,0		
Comércio e Serviços	34.700,0	2.200,0	0,0	0,0	0,0	2.200,0	0,0	0,0	2.200,0		
Normalização e Qualidade	22.700,0	2.200,0	0,0	0,0	0,0	2.200,0	0,0	0,0	2.200,0		
Promoção Comercial	12.000,0	0,0	0,0	0,0	0,0	0,0	0,0	0,0	0,0		
Comunicações	4.500.000,0	8.462.340,4	0,0	8.462.340,4	1,5	0,0	0,0	0,0	2.296.254,1		
Comunicações Postais	4.500.000,0	8.462.340,4	0,0	8.462.340,4	1,5	0,0	0,0	0,0	2.296.254,1		
Transporte	2.767.904,3	3.914.410,8	479.488,8	2.610.112,9	0,5	1.294.298,8	648.968,7	2.246.196,2	1.569.214,6		
Administração Geral	1.217.184,0	1.752.184,0	0,0	1.700.000,0	0,3	52.184,0	163.066,4	1.400.705,5	343.478,6		
Transporte Rodoviário	1.550.720,2	2.062.226,7	479.488,8	910.112,0	0,2	1.152.114,7	485.902,2	836.490,7	1.225.726,0		
Desporto e Lazer	4.372.709,2	690.354,4	0,0	0,0	0,0	690.354,4	0,0	0,0	690.354,4		
Administração Geral	17.000,0	17.000,0	0,0	0,0	0,0	17.000,0	0,0	0,0	17.000,0		
Desporto de Rendimento	75.000,0	75.000,0	0,0	0,0	0,0	75.000,0	0,0	0,0	75.000,0		
Desporto Comunitário	4.280.709,2	598.354,4	0,0	0,0	0,0	598.354,4	0,0	0,0	598.354,4		
Reserva de Contingência	5.000.000,0	495.000,0	0,0	0,0	0,0	495.000,0	0,0	0,0	495.000,0		
Reserva de Contingência	5.000.000,0	495.000,0	0,0	0,0	0,0	495.000,0	0,0	0,0	495.000,0		
DESPESAS (INTRA-ORÇAMENTÁRIAS) (II)	20.484.000,0	19.740.976,5	3.240.603,3	18.520.944,1	3,3	1.220.034,4	3.240.603,3	18.520.944,1	1.220.034,4		
TOTAL (III) = (I + II)	857.402.981,2	876.246.804,0	79.050.862,4	558.555.254,4	100,00	317.691.549,6	105.445.985,1	510.670.306,5	366.576.497,6		

FUNÇÃO / SUBFUNÇÃO	DOTAÇÃO INICIAL	DOTAÇÃO ATUALIZADA	DESPESAS EMPENHADAS		SALDO (c) = (a-b)	DESPESAS LIQUIDADAS		SALDO (e) = (a-d)	INSCRITAS EM RESTOS A PAGAR NÃO PROC. (f)		
			No Bimestre	Até 12/2016 (b)		%	No Bimestre			Até 12/2016 (d)	%
DESPESAS (INTRA-ORÇAMENTÁRIAS) Legislativa	20.484.000,0	19.740.976,5	3.240.603,3	18.520.944,1	3,3	1.220.034,4	3.240.603,3	18.520.944,1	1.220.034,4		
Ação Legislativa	500.000,0	500.000,0	290.719,2	483.150,0	0,1	16.850,0	290.719,2	483.150,0	16.850,0		
Administração	3.440.000,0	3.555.040,0	662.391,9	3.684.885,3	0,7	-129.845,3	662.391,9	3.684.885,3	0,0		
Administração Geral	3.440.000,0	3.555.040,0	662.391,9	3.684.885,3	0,7	-129.845,3	662.391,9	3.684.885,3	0,0		
Previdência Social	200.000,0	0,0	0,0	0,0	0,0	0,0	0,0	0,0	0,0		
Previdência do Regime Estatutário	200.000,0	0,0	0,0	0,0	0,0	0,0	0,0	0,0	0,0		
Saúde	2.855.000,0	3.090.533,6	938.163,0	3.700.217,4	0,7	-609.683,9	938.163,0	3.700.217,4	-609.683,9		
Administração Geral	2.560.000,0	1.962.929,6	215.860,1	2.519.549,1	0,5	-628.719,5	627.924,5	2.519.549,1	-628.719,5		
Atenção Básica	295.000,0	840.703,9	215.860,1	865.687,3	0,2	-24.983,4	215.860,1	865.687,3	-24.983,4		
Assistência Hospitalar e Ambulatorial	13.484.000,0	357.000,0	94.378,4	314.982,0	0,1	42.018,0	94.378,4	314.982,0	42.018,0		
Educação	13.294.000,0	12.400.405,0	1.311.939,7	10.652.691,4	1,9	1.937.713,6	1.349.329,3	10.652.691,4	1.937.713,6		
Ensino Fundamental	190.000,0	190.000,0	37.489,5	161.909,5	0,0	28.090,5	37.489,5	161.909,5	28.090,5		
Educação Infantil	5.000,0	5.000,0	0,0	0,0	0,0	5.000,0	0,0	0,0	5.000,0		
Indústria	5.000,0	5.000,0	0,0	0,0	0,0	5.000,0	0,0	0,0	5.000,0		
Promoção Comercial	5.000,0	5.000,0	0,0	0,0	0,0	5.000,0	0,0	0,0	5.000,0		

SIGFIS - Versão 2018
 Data de Emissão: 28/05/2018 14:43h
 Prefeitura
 Saulton Oliveira Gomes Costa
 Prefeito
 Mônica Pereira Cortes
 Contador(a) Geral do RREO
 João Lopes da Gama
 Contador(a) Geral do Município
 Edson Neira Brandão
 Secretário de Fazenda
 MAT. 18353

MUNICÍPIO DE ITABORAI
RELATÓRIO RESUMIDO DA EXECUÇÃO ORÇAMENTÁRIA
DEMONSTRATIVO DA EXECUÇÃO DAS DESPESAS POR FUNÇÃO / SUBFUNÇÃO
ORÇAMENTOS FISCAL E DA SEGURIDADE SOCIAL

PERÍODO DE REFERÊNCIA : 6º Bimestre / 2016


RREO - Anexo 2 (LRF, Art. 52, Inciso II, alínea "c")

FUNÇÃO / SUBFUNÇÃO	DOTAÇÃO INICIAL	DOTAÇÃO ATUALIZADA (a)	DESPESAS EMPENHADAS		SALDO (c) = (a-b)	DESPESAS LIQUIDADAS		SALDO (e)=(a-d)	INSCRITAS EM RESTOS A PAGAR NÃO PROC. (f)
			Até 12/2016			Até 12/2016 (d)	% (d/total d)		
			No Bimestre (b)	% (b/total b)					


FONTE:


Nota : Durante o Exercício, somente as despesas liquidadas são consideradas executadas. No encerramento do exercício, as despesas não liquidadas inscritas em restos a pagar não processados são também consideradas executadas. Dessa forma, para maior transparência, as despesas executadas estão segregadas em:


- . a) Despesas liquidadas, consideradas aquelas em que houve a entrega do material ou serviço, nos termos do art. 63 da Lei 4.320/64.
- . b) Despesas empenhadas mas não liquidadas, inscritas em Restos a pagar não processados, consideradas liquidadas no encerramento do exercício, por força do art.35, inciso II da Lei 4.320/64.


Joaquim Lopes da Gama
 Controlador Geral do Município
 Mat. 1374

Publicidade de 2018
 Em 30 de maio 1989
 no Diário do Leste
 Luzia C. Torres 35945 Segov.


Sadinei Oliveira Gomes Souto
 Prefeito


Wolza Bezerra Correia
 Contador geral do município
 CRC-RJ 097798/O Mat. 18.355


Edison Neira Brandão
 Secretário de Fazenda
 MAT. 18353

Publicidade
Em 30 de maio de 2018
no Diário do Leste 1989
Luzia C. Torres 35945 Sogov.

R\$1,00

MUNICÍPIO DE ITABORAI
RELATÓRIO RESUMIDO DA EXECUÇÃO ORÇAMENTÁRIA
DEMONSTRATIVO DA RECEITA CORRENTE LÍQUIDA
ORÇAMENTOS FISCAL E DA SEGURIDADE SOCIAL
PERÍODO DE REFERÊNCIA : 6º Bimestre / 2016

LRF, art 53, inciso I - Anexo 3

ESPECIFICAÇÃO	EVOLUÇÃO DA RECEITA REALIZADA NOS ÚLTIMOS 12 MESES												TOTAL ULT - 12 M.	PREVISÃO ATUALIZADA
	JAN/2016	FEV/2016	MAR/2016	ABR/2016	MAI/2016	JUN/2016	JUL/2016	AGO/2016	SET/2016	OCT/2016	NOV/2016	DEZ/2016		
RECEITAS CORRENTES (I)	42.823.560,8	52.898.682,3	46.639.901,2	37.029.886,5	38.753.678,4	35.433.318,2	36.544.888,3	37.073.951,1	33.466.301,5	33.624.259,0	42.550.747,2	63.581.038,1	501.420.222,6	867.613.581,3
Impostos, Taxas e Contribuições de Melhoria	8.708.518,0	14.164.763,0	14.139.811,2	6.613.263,7	6.862.275,2	6.426.566,7	5.673.842,3	5.540.042,9	5.079.999,7	5.607.396,1	7.802.963,6	4.943.914,2	91.565.546,6	211.153.000,0
Imposto s/ a Prop. Predial/Territorial Urbana (IPTU)	1.990.904,5	6.606.397,5	7.439.723,2	1.727.244,3	1.628.382,6	1.282.553,2	1.381.794,9	1.277.775,0	1.100.544,8	1.278.252,4	805.076,3	930.894,6	27.362.883,3	40.550.000,0
Impostos s/ Serviços de Qualquer Natureza (ISS)	4.670.218,6	3.724.891,2	3.106.856,7	3.111.615,6	3.050.141,8	2.929.312,5	2.664.800,3	2.786.499,5	3.166.813,3	2.487.836,0	2.214.866,1	2.471.988,6	36.395.943,4	135.400.000,0
Impostos s/ Transmissão de Bens Imóveis	448.772,0	823.547,8	606.193,3	552.917,2	670.946,1	563.776,5	459.451,1	482.072,8	364.206,4	659.988,8	415.164,9	572.963,3	6.620.002,2	12.001.000,0
Imposto sobre a Renda e Proventos de Qualquer Natureza	1.284.770,4	1.019.090,7	1.209.840,6	400.202,8	1.109.124,8	1.135.664,5	760.849,4	672.225,0	177.175,3	843.556,9	4.130.485,6	643.291,3	13.386.297,3	13.000.000,0
Outros Impostos, Taxas e Contribuições de Melhoria	313.852,3	1.987.825,8	1.777.097,4	823.283,8	503.679,9	505.238,0	406.946,6	321.470,6	271.259,9	337.719,0	237.370,7	324.776,4	7.810.520,4	10.202.000,0
RECEITA DE CONTRIBUIÇÕES	3.031.693,7	1.780.263,8	2.911.843,5	2.170.972,4	3.058.780,0	1.194.053,6	1.812.967,5	960.172,6	2.250.854,7	2.364.363,9	2.098.039,6	4.237.656,5	27.871.871,8	31.255.590,4
RECEITA PATRIMONIAL	521.828,9	497.039,0	799.135,9	649.041,5	485.375,2	701.836,1	1.110.555,5	1.390.146,5	187.583,7	460.995,7	483.234,5	3.236.898,6	10.523.641,1	11.423.199,9
Rendimentos de Aplicação Financeira	493.584,5	491.089,5	798.260,9	570.532,4	467.688,5	667.795,2	894.444,9	1.388.485,1	187.292,0	467.801,2	480.188,7	3.217.724,3	10.132.869,2	11.003.199,9
Outras Receitas Patrimoniais	28.244,4	5.949,5	875,0	78.508,1	17.686,7	14.040,9	216.120,6	3.661,4	291,7	3.154,5	3.034,8	18.174,3	390.742,9	420.000,0
Receita Agropecuária	0,0	0,0	0,0	0,0	0,0	0,0	0,0	0,0	0,0	0,0	0,0	0,0	0,0	0,0
Receita Industrial	0,0	0,0	0,0	0,0	0,0	0,0	0,0	0,0	0,0	0,0	0,0	0,0	0,0	0,0
Receita de Serviços	61.580,4	170.227,3	190.489,7	119.791,2	123.895,0	124.285,0	102.280,6	103.585,0	71.439,9	99.944,7	83.409,3	151.769,7	1.402.677,4	2.492.000,0
TRANSFERÊNCIAS CORRENTES	30.076.863,9	35.022.541,6	28.232.790,6	26.041.989,8	28.473.104,5	26.254.497,1	27.120.785,5	28.416.515,6	24.516.403,0	23.610.591,3	30.834.591,4	50.055.747,3	358.658.361,6	589.137.020,7
Cota-Parte do FPM	4.406.901,0	5.516.802,9	3.351.008,7	3.983.629,7	5.297.296,0	4.376.399,9	4.852.846,3	3.934.886,9	3.199.849,2	3.884.281,0	7.086.816,0	11.078.413,9	60.969.101,5	60.000.000,0
Cota-Parte do ICMS	5.746.547,5	4.968.730,1	5.890.411,8	5.843.244,7	5.499.348,5	5.018.657,5	4.914.580,8	4.697.641,8	4.636.643,2	5.132.191,5	5.117.012,0	5.702.391,2	63.567.401,4	48.000.000,0
Cota-Parte do IPVA	2.330.830,5	3.005.757,7	1.944.747,3	1.353.191,3	600.308,3	559.124,4	474.325,1	406.077,3	326.900,1	299.071,4	329.040,8	301.913,5	11.932.287,7	10.000.000,0
Cota-Parte do ITR	2.592,0	1.182,7	5.991,5	2.658,7	1.042,8	957,3	3.313,1	765,3	9.826,5	86.455,1	5.229,8	3.929,6	103.944,4	150.000,0
Transferências da LC 87/1996	19.085,2	19.085,2	19.085,2	19.085,2	19.085,2	19.085,2	19.085,2	19.085,2	19.085,2	19.085,2	19.085,2	19.085,2	229.022,4	200.000,0
Transferências da LC 61/1989	153.487,1	158.614,2	171.455,7	137.007,0	81.943,2	64.969,6	132.176,8	114.755,9	125.664,6	115.002,7	145.931,5	159.373,7	1.539.382,0	1.500.000,0
Transferências do FUNDEB	9.207.716,8	10.028.375,0	10.000.555,0	8.124.821,2	9.149.651,6	7.657.002,1	7.358.913,9	7.962.139,4	7.057.239,1	7.177.140,1	9.052.910,9	9.066.189,0	101.842.654,1	97.162.987,7
Outras Transferências Correntes	8.209.703,9	11.322.993,8	6.849.535,4	6.578.352,0	7.844.457,9	8.558.301,1	9.385.524,3	11.091.164,0	8.941.195,1	6.917.334,3	9.078.555,2	23.725.451,2	118.472.598,1	372.124.033,0
OUTRAS RECEITAS CORRENTES	423.075,8	1.263.857,7	366.830,4	1.432.837,9	750.248,5	732.069,8	724.496,9	683.488,6	1.360.020,8	1.481.037,3	1.248.518,7	965.051,8	11.400.524,3	12.152.770,3
DEDUÇÕES (II)	4.260.323,5	4.667.879,0	3.458.239,5	4.184.543,9	3.839.519,9	2.857.821,4	2.433.640,7	2.604.077,2	2.356.861,9	2.655.556,4	4.191.600,5	4.197.623,6	41.840.387,5	42.541.100,0
Contrib. p/ o Plano de Seg. Soc. Serv.	1.728.434,9	1.140.167,7	1.181.699,5	1.229.409,9	1.170.359,9	717.394,4	690.356,3	729.434,8	856.268,2	752.339,1	1.650.977,5	1.246.856,9	12.893.701,1	14.571.100,0
Compensação Financ. entre Reg. Previd.	0,0	823.476,8	0,0	687.370,7	373.361,1	232.288,3	0,0	0,0	0,0	0,0	0,0	0,0	2.116.498,9	4.000.000,0
Dedução de Receita p/ Formação do FUNDEB	2.531.888,6	2.734.234,5	2.276.540,0	2.267.763,3	2.295.798,9	2.007.938,7	1.743.284,4	1.874.642,4	1.703.593,7	1.903.217,3	2.540.623,0	2.950.764,7	26.830.189,5	23.970.000,0
RECEITA CORRENTE LÍQUIDA (III)	38.563.237,3	48.200.803,3	43.181.661,7	32.645.352,6	35.914.158,5	32.475.796,8	34.111.247,6	34.469.873,9	31.106.439,6	30.968.702,6	38.359.146,7	59.383.414,5	459.579.835,1	815.072.481,3

Fonte : Secretaria Municipal de Fazenda
Nota : Receita Corrente Líquida em reais e sem arredondamento :
R\$ 459.579.835,53
RCL dos últimos 12 meses

Sadino Oliveira Gomes Souza
Prefeito

Melzer Perreira Corrêa
Controlador Geral do Município
CRC-RJ 097796/0 Mat. 18.355

Joaquim Lopes da Gama
Controlador Geral do Município
Mat. 1374

Edson Neira Brandão
Secretário de Fazenda
MAT. 49959

MUNICÍPIO DE ITABORAI
RELATÓRIO RESUMIDO DA EXECUÇÃO ORÇAMENTÁRIA
DEMONSTRATIVO DAS RECEITAS E DESPESAS PREVIDENCIÁRIAS DO REGIME PRÓPRIO DOS SERVIDORES PÚBLICOS

ORÇAMENTO DA SEGURIDADE SOCIAL
PERÍODO DE REFERÊNCIA : 6º Bimestre / 2016

LRF, art 53, inciso II - Anexo 4

R\$1,00

RECEITAS PREVIDENCIÁRIAS	PREVISÃO INICIAL	PREVISÃO ATUALIZADA	RECEITAS REALIZADAS	
			Até 6º Bim/2016	Até 6º Bim/2015
RECEITAS CORRENTES (I)	28.252.500,0	28.252.500,0	26.754.182,5	14.416.076,6
Receita de Contribuições do Segurados	14.571.100,0	14.571.100,0	12.893.700,6	0,0
Civil	14.571.100,0	14.571.100,0	12.893.700,6	0,0
Contribuição do Servidor Ativo Civil	14.301.100,0	14.301.100,0	12.638.711,0	0,0
Contribuição do Servidor Inativo Civil	200.000,0	200.000,0	189.940,8	0,0
Contribuição de Pensionista Civil	70.000,0	70.000,0	65.048,8	0,0
Receita de Contribuições Patrimoniais	2.801.100,0	2.801.100,0	3.303.273,4	1.880.725,0
Civil	2.801.100,0	2.801.100,0	3.303.273,4	1.880.725,0
Contribuição do Servidor Ativo Civil	2.801.100,0	2.801.100,0	3.303.273,4	1.880.725,0
Contribuição do Servidor Inativo Civil	0,0	0,0	0,0	0,0
Contribuição de Pensionista Civil	0,0	0,0	0,0	0,0
Em Regime de Parcelamento de Dívidas	1.400.000,0	1.400.000,0	1.651.636,7	1.880.725,0
Receita Patrimonial	5.380.000,0	5.380.000,0	5.313.644,3	7.522.159,0
Receitas Imobiliárias	0,0	0,0	0,0	0,0
Receitas de Valores Mobiliários	5.380.000,0	5.380.000,0	5.389.501,5	7.522.159,0
Outras Receitas Patrimoniais	0,0	0,0	-75.857,2	0,0
Receita de Serviços	0,0	0,0	0,0	0,0
Outras Receitas Correntes	4.100.300,0	4.100.300,0	3.591.927,5	3.132.467,6
Compensação Previdenciária do RGPS para o RPPS	4.000.000,0	4.000.000,0	2.116.496,9	1.267.171,5
Aportes Periódicos para Amortização do Déficit Atuarial do RPPS (II)	100,0	100,0	0,0	0,0
Demais Receitas Correntes	100.200,0	100.200,0	1.475.430,6	1.865.296,1
RECEITAS DE CAPITAL (III)	0,0	0,0	0,0	0,0
Alienação de Bens, Direitos e Ativos	0,0	0,0	0,0	0,0
Amortização de Empréstimos	0,0	0,0	0,0	0,0
Outras Receitas de Capital	0,0	0,0	0,0	0,0
TOTAL DAS RECEITAS PREVIDENCIÁRIAS - RPPS (IV) = (I + III - II)	28.252.400,0	28.252.400,0	26.754.182,5	14.416.076,6

Em 30 de maio de 2018
no Diário do Leste, 1989
Luzia C. Torres 35945 Sogov.

DESPESAS PREVIDENCIÁRIAS	DOTAÇÃO INICIAL	DOTAÇÃO ATUALIZADA	EMPENHADAS		LIQUIDADAS		INSCRITAS EM RESTOS A PAGAR NÃO PROCESSADOS	
			Até o 6º Bim/2016	Até o 6º Bim/2015	Até o 6º Bim/2016	Até o 6º Bim/2015	EM 2016	EM 2015
			DESPESAS PREVIDENCIÁRIAS - RPPS	51.197.000,0	51.185.388,3	49.178.507,1	42.655.722,3	47.029.631,9
ADMINISTRAÇÃO (V)	11.660.000,0	11.538.000,0	8.808.173,4	8.603.831,9	7.776.900,7	7.236.493,0	2.031.272,7	1.367.338,9
Despesas Correntes	10.070.000,0	9.785.000,0	8.087.625,5	8.569.194,0	7.288.597,7	7.227.738,0	799.027,8	1.341.456,0
Despesas de Capital	1.590.000,0	1.753.000,0	1.720.547,9	34.637,9	488.303,0	8.755,0	1.232.244,9	25.882,9
PREVIDÊNCIA (VI)	39.537.000,0	39.647.388,3	39.370.333,7	34.051.890,4	39.252.731,2	34.051.890,4	117.602,5	0,0
Benefícios - Civil	30.066.000,0	39.647.388,3	39.370.333,7	34.051.890,4	39.252.731,2	34.051.890,4	117.602,5	0,0
Aposentadorias	24.000.000,0	33.313.000,0	33.148.259,8	28.441.771,5	33.030.657,3	28.441.771,5	117.602,5	0,0
Pensões	6.000.000,0	6.280.000,0	6.175.759,9	5.610.118,9	6.175.759,9	5.610.118,9	0,0	0,0
Outros Benefícios Previdenciários	66.000,0	54.388,3	46.314,0	0,0	46.314,0	0,0	0,0	0,0
Outras Despesas Previdenciárias	9.471.000,0	0,0	0,0	0,0	0,0	0,0	0,0	0,0
Compensação Previdenciária do RGPS para o RPPS	0,0	0,0	0,0	0,0	0,0	0,0	0,0	0,0
Demais despesas Previdenciárias	9.471.000,0	0,0	0,0	0,0	0,0	0,0	0,0	0,0
TOTAL DAS DESPESAS PREVIDENCIÁRIAS - RPPS (VII) = (V+VI)	51.197.000,0	51.185.388,3	49.178.507,1	42.655.722,3	47.029.631,9	41.288.383,4	2.148.875,2	1.367.338,9
RESULTADO PREVIDENCIÁRIO - RPPS (VIII) = (IV - VII)	-22.944.600,0	-22.932.988,3	-	-	-22.424.324,6	-28.872.306,8	-	-

RECURSOS RPPS ARRECADADOS EM EXERCÍCIOS ANTERIORES	PREVISÃO ORÇAMENTÁRIA
VALOR	0,0
RESERVA ORÇAMENTÁRIA DO RPPS	
VALOR	0,0

APORTES DE RECURSOS PARA O REGIME PRÓPRIO DE PREVIDÊNCIA SOCIAL	RECEITAS REALIZADAS			
	Até 6º Bim/2016			
Aportes de Recursos para o Plano Previdenciário do RPPS	0,0	0,0	0,0	0,0
Plano de Amortização - Contribuição Patronal Suplementar	0,0	0,0	0,0	0,0
Plano de Amortização - Aporte Periódico de Valores Predefinidos	0,0	0,0	0,0	0,0
Outros Aportes RPPS	0,0	0,0	0,0	0,0
Recursos para Cobertura de Déficit Financeiro	0,0	0,0	0,0	0,0
Aportes de Recursos para o Plano Financeiro do RPPS	0,0	0,0	0,0	0,0
Recursos para Cobertura da Insuficiência Financeira	0,0	0,0	0,0	0,0
Recursos para Formação de Reservas	0,0	0,0	0,0	0,0

BENS E DIREITOS DO RPPS	PERÍODO DE REFERÊNCIA	
	Dez/2016	Dez/2015
Caixa	0,0	0,0
Bancos Conta Movimento	362.259,1	410.795,1
Investimentos	103.577.600,0	101.879.893,0
Outros Bens e Direitos	0,0	0,0
TOTAL DE BENS E DIREITOS DO RPPS	103.939.859,1	102.290.678,1

1 : Durante o Exercício, somente as despesas liquidadas são consideradas executadas. No encerramento do exercício, as despesas não liquidadas inscritas em restos a pagar não processados são também consideradas executadas. Dessa forma, para maior transparência, as despesas executadas estão segregadas em:

- a) Despesas liquidadas, consideradas aquelas em que houve a entrega do material ou serviço, nos termos do art. 63 da Lei 4.320/64.
- b) Despesas empenhadas mas não liquidadas, inscritas em Restos a pagar não processados, consideradas liquidadas no encerramento do exercício, por força do art.35, inciso II da Lei 4.320/64.

MUNICÍPIO DE ITABORAI
RELATÓRIO RESUMIDO DA EXECUÇÃO ORÇAMENTÁRIA
DEMONSTRATIVO DO RESULTADO PRIMÁRIO
ORÇAMENTOS FISCAL E DA SEGURIDADE SOCIAL
PERÍODO DE REFERÊNCIA : 6º Bimestre / 2016

LRF, art 53, inciso III - Anexo 6

R\$1,00

RECEITAS PRIMÁRIAS	PREVISÃO ATUALIZADA	RECEITAS REALIZADAS	
		Jan a Dez/2016	Jan a Dez/2015
RECEITAS PRIMARIAS CORRENTES (I)	846.219.281,4	474.637.559,9	624.029.469,4
Receitas Tributárias	212.153.000,0	91.565.346,3	204.095.606,7
Imposto s/ a Prop. Predial/Territorial Urbana (IPTU)	40.550.000,0	27.362.583,3	0,0
Impostos s/ Serviços de Qualquer Natureza (ISS)	135.400.000,0	36.385.943,3	0,0
Imposto s/ Transmissão de Bens Imóveis (ITBI)	12.001.000,0	6.620.002,1	0,0
Imposto de Renda Retido na Fonte (IRRF)	13.000.000,0	13.386.297,3	0,0
Outras Receitas Tributárias	11.202.000,0	7.810.520,3	204.095.606,7
Receita de Contribuição	53.834.190,4	37.585.654,0	47.990.601,1
Receita Patrimonial Líquida	420.000,0	390.743,2	14.797.271,8
Receita Patrimonial	11.423.199,9	10.523.641,1	14.858.712,0
(-)Aplicações Financeiras	11.003.199,9	10.132.897,9	61.440,2
Transferências Correntes ¹	565.167.020,7	331.826.172,2	354.938.465,3
Cota Parte FPM (80%)	48.000.000,0	49.613.319,5	42.137.252,4
Cota Parte ICMS (80%)	38.400.000,0	50.853.920,8	51.975.820,8
L.C. N° 87/96 - ICMS Desoneração (80%)	160.000,0	183.217,6	180.701,7
Outras Transferências Correntes	478.607.020,7	231.175.714,3	260.644.690,4
Demais Receitas Correntes	14.645.070,3	13.269.644,2	2.207.524,5
RECEITAS DE CAPITAL (II)	180.500,0	194.284,7	1.054.044,4
Operações de Crédito (III)	0,0	0,0	0,0
Amortização de Empréstimos (IV)	0,0	0,0	0,0
Alienação de Ativos (V)	180.000,0	194.284,7	55.052,4
Transferências de Capital	500,0	0,0	998.992,0
Outras Receitas de Capital	0,0	0,0	0,0
RECEITAS PRIMÁRIAS DE CAPITAL (VI) = (II-III-IV-V)	500,0	0,0	998.992,0
RECEITA PRIMÁRIA TOTAL (VII) = (I + VI)	846.219.781,4	474.637.559,9	625.028.461,4

Joaquim Lopes da Gama
Controlador Geral do Município
Mat. 1374

Em 30 de maio de 2018
no Diário do Leste, 1989
Luzia C. Torres 35945 Segov.

Sadinel Oliveira Gomes Souza
Prefeito

Molzer Pereira Corrêa
Contador-geral do município
CRC-RJ 09779610 Mat. 18.355

9/11
Edson Neira Brandão
Secretário de Fazenda
MAT. 18353

MUNICÍPIO DE ITABORAI
RELATÓRIO RESUMIDO DA EXECUÇÃO ORÇAMENTÁRIA
DEMONSTRATIVO DO RESULTADO NOMINAL
ORÇAMENTOS FISCAL E DA SEGURIDADE SOCIAL
PERÍODO DE REFERÊNCIA : 6º Bimestre / 2016

LRF, art 53, inciso III - Anexo 5

R\$1,00

DÍVIDA FISCAL LÍQUIDA	SALDO		
	Em 31/12/2015 (a)	Em 31/Out/2016 (b)	Em 31/Dez/2016 (c)
DÍVIDA CONSOLIDADA (I)	2.411.614,0	33.555.178,3	32.611.242,0
DEDUÇÕES (II)	72.241.144,2	12.600.610,8	120.457.126,4
Disponibilidade de Caixa Bruta	77.040.085,6	55.793.450,1	253.917.774,2
(-) Restos a Pagar Processados (exceto precatórios)	4.798.941,4	43.192.839,3	133.460.647,8
DÍVIDA CONSOLIDADA LÍQUIDA (III) = (I - II)	-69.829.530,2	20.954.567,5	-87.845.884,4
RECEITA DE PRIVATIZAÇÕES (IV)	0,0	0,0	0,0
PASSIVOS RECONHECIDOS (V)	2.411.614,0	33.555.178,3	32.611.242,0
DÍVIDA FISCAL LÍQUIDA (VI) = (III + IV - V)	-72.241.144,2	-12.600.610,8	-120.457.126,4

RESULTADO NOMINAL	PERÍODO DE REFERÊNCIA	
	No Bimestre (c - b)	Jan/2016 até Dez/2016 (c - a)
VALOR	-107.856.515,6	-48.215.982,2

DISCRIMINAÇÃO DA META FISCAL	Valor
META DE RESULTADO NOMINAL FIXADA NO ANEXO DE METAS FISCAIS DA LDO P/ O EXERCÍCIO DE REFERÊNCIA	0,0

REGIME PREVIDENCIÁRIO

ESPECIFICAÇÃO	SALDO		
	Em 31/12/2015	Em 31/Out/2016	Em 31/Dez/2016
DÍVIDA CONSOLIDADA PREVIDENCIÁRIA (VII)	118.563.415,2	118.563.415,2	118.563.415,2
Passivo Atuarial	118.563.415,2	118.563.415,2	118.563.415,2
Demais Dívidas	0,0	0,0	0,0
Deduções (VIII)	51.147.772,8	42.906.963,0	38.714.397,9
Ativo Disponível	4.026.550,0	1.292.111,8	2.377.213,9
Investimentos do RPPS	47.121.222,8	41.614.851,2	36.337.184,0
Haveres Financeiros	0,0	0,0	0,0
(-) Restos a Pagar Processados	0,0	0,0	0,0
DÍVIDA CONSOLIDADA LÍQUIDA PREVIDENCIÁRIA (IX) = (VII - VIII)	67.415.642,4	75.656.452,2	79.849.017,3
PASSIVOS RECONHECIDOS (X)	0,0	0,0	0,0
DÍVIDA FISCAL LÍQUIDA PREVIDENCIÁRIA (XI) = (IX - X)	67.415.642,4	75.656.452,2	79.849.017,3

Joaquim Lopes da Gama
 Controlador Geral do Município
 Mat. 1374

Publicidade
 Em 30 de maio de 2018
 no Diário do Leste, 1989
 Luzia C. Torres 35945 Segov.

Adriano Oliveira Gomes Souza
 Prefeito

Roberto Pereira Corrêa
 Contador-geral do município
 CRC-RJ 097796/O Mat. 18.355

Edson Neira Brandão
 Secretário de Fazenda
 MAT. 18353

Fonte : Secretaria Municipal de Fazenda

MUNICÍPIO DE ITABORAI
RELATÓRIO RESUMIDO DA EXECUÇÃO ORÇAMENTÁRIA
DEMONSTRATIVO DO RESULTADO PRIMÁRIO
ORÇAMENTOS FISCAL E DA SEGURIDADE SOCIAL
PERÍODO DE REFERÊNCIA : 6º Bimestre / 2016

LRF, art 53, inciso III - Anexo 6

R\$1,00

DESPESAS PRIMÁRIAS	DOTAÇÃO ATUALIZADA	DESPESAS EMPENHADAS		DESPESAS LIQUIDADAS		INSCRITAS EM RESTOS A PAGAR	
		Período de Jan a Dez/2016	Período de Jan a Dez/2015	Período de Jan a Dez/2016	Período de Jan a Dez/2015	Período de Jan a Dez/2016	Período de Jan a Dez/2015
DESPESAS CORRENTES (VIII)	579.439.345,7	524.455.002,3	714.439.627,5	486.843.900,3	659.124.308,8	37.611.102,0	55.315.318,7
Pessoal e Encargos Sociais	319.275.706,8	304.575.508,1	350.474.216,9	304.340.839,1	350.126.987,2	234.669,0	347.229,7
Juros e Encargos da Dívida (IX)	2.240.560,6	2.166.021,6	1.503.952,4	2.166.021,6	1.503.952,4	0,0	0,0
Outras Despesas Correntes	257.923.078,4	217.713.472,6	362.461.458,2	180.337.039,7	307.493.369,2	37.376.432,9	54.968.089,0
DESPESAS PRIMÁRIAS CORRENTES (X) = (VIII - IX)	577.198.785,1	522.288.980,7	712.935.675,1	484.677.878,7	657.620.356,4	37.611.102,0	55.315.318,7
DESPESAS DE CAPITAL (XI)	296.312.458,2	34.100.252,0	142.771.851,3	23.826.405,9	44.864.961,5	10.273.846,1	97.906.889,8
Investimentos	290.391.297,5	28.181.954,6	140.461.689,1	17.908.108,6	42.554.799,4	10.273.846,0	97.906.889,7
Inversões Financeiras	0,0	0,0	0,0	0,0	0,0	0,0	0,0
Concessão de Empréstimos (XII)	0,0	0,0	0,0	0,0	0,0	0,0	0,0
Aquisição de Título de Capital já Integralizado (XIII)	0,0	0,0	0,0	0,0	0,0	0,0	0,0
Demais Inversões Financeiras	0,0	0,0	0,0	0,0	0,0	0,0	0,0
Amortização da Dívida (XIV)	5.921.160,8	5.918.297,4	2.310.162,2	5.918.297,4	2.310.162,2	0,0	0,0
DESPESAS PRIMÁRIAS DE CAPITAL (XV)=(XI-XII-XIII-XIV)	290.391.297,4	28.181.954,6	140.461.689,1	17.908.108,5	42.554.799,3	10.273.846,1	97.906.889,8
RESERVA DE CONTINGÊNCIA (XVI)	495.000,0	0,0	0,0	0,0	0,0	0,0	0,0
RESERVA ORÇAMENTÁRIA DO RPPS (XVII)	0,0	0,0	0,0	0,0	0,0	0,0	0,0
DESPESA PRIMÁRIA TOTAL (XVIII) = (X+XV+XVI+XVII)	868.085.082,5	550.470.935,3	853.397.364,2	502.585.987,2	700.175.155,7	47.884.948,1	153.222.208,5
RESULTADO PRIMÁRIO (VII - XVIII)	-21.865.301,1	-75.833.375,4	-228.366.902,8	-27.948.427,3	-75.146.694,3	-	-
SALDO DE EXERCÍCIOS ANTERIORES		0,0	0,0			0,0	0,0

DISCRIMINAÇÃO DA META FISCAL

DISCRIMINAÇÃO DA META FISCAL	VALOR CORRENTE
META DE RESULTADO PRIMÁRIO FIXADA NO ANEXO DE METAS FISCAIS DA LDO P/ EXERCÍCIO DE REFERÊNCIA	0,0

Fonte : Secretaria Municipal de Fazenda

Notas :

*Para efeito deste Demonstrativo, o montante das Transferências Correntes corresponde, dentre outras receitas, ao total das Transferências Intergovernamentais, excluídas as Deduções da Receita Corrente para Formação do FUNDEB.

²Durante o Exercício, somente as despesas liquidadas são consideradas executadas. No encerramento do exercício, as despesas não liquidadas inscritas em restos a pagar não processados são também consideradas executadas. Dessa forma, para maior transparência, as despesas executadas estão segregadas em:

- a) Despesas liquidadas, consideradas aquelas em que houve a entrega do material ou serviço, nos termos do art. 63 da Lei 4.320/64.
- b) Despesas empenhadas mas não liquidadas, inscritas em Restos a pagar não processados, consideradas liquidadas no encerramento do exercício, por força do art.35, inciso II da Lei 4.320/64.

Joaquim Lopes da Gama
 Controlador Geral do Município
 Mat. 1374

Publicidade
 Em 30 de maio de 2018
 no Diário do Leste, 1989
Luzia C. Torres 35945 Segov.

Adinoel Oliveira Gomes Souza
 Prefeito

Moisés Pereira Corrêa
 Contador-geral do município
 CRC-RJ 097796/O Mat. 18.355

Edson Neira Brandão
 Secretário de Fazenda
 MAT. 18353

MUNICÍPIO DE ITABORAI
RELATÓRIO RESUMIDO DA EXECUÇÃO ORÇAMENTÁRIA
DEMONSTRATIVO DOS RESTOS A PAGAR POR PODER E ÓRGÃO
ORÇAMENTOS FISCAL E DA SEGURIDADE SOCIAL
PERÍODO DE REFERÊNCIA : 6º Bimestre / 2016

LRF, art 53, inciso V - Anexo 7


R\$1,00

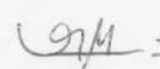
PODER/ÓRGÃO	RESTOS A PAGAR PROCESSADOS E NÃO PROCESSADOS LIQUIDADOS					RESTOS A PAGAR NÃO-PROCESSADOS				
	Inscritos		Canc.	Pagos	Saldo	Exerc. Ant.	Inscritos 2015	Canc.	Pagos	Saldo
	Exerc. Ant.	2015								
RESTOS A PAGAR (EXCETO INTRA-ORÇAMENTARI)										
EXECUTIVO										
PREFEITURA ITABORAI	2.858.976,9	53.316.137,5	4.932.477,1	26.619.443,7	24.423.193,6	18.794.725,5	127.052.897,6	14.384.184,4	18.960.089,8	112.503.348,9
INSTITUTO PREVIDÊNCIA ITABORAI-ITAPRE	0,0	0,0	0,0	0,0	0,0	0,0	0,0	0,0	0,0	0,0
FUNDO MUN SAUDE ITABORAI	146.532,6	17.929.091,9	0,0	3.592.083,4	14.483.541,1	1.357.881,4	23.085.695,2	2.452.185,3	13.467.483,6	8.523.907,7
FUNDO MUN ASSIST SOCIAL ITABORAI	0,0	149.058,4	0,0	111.581,9	37.476,5	1.618,7	406.353,7	6.903,7	326.512,9	74.555,8
FUNDO MUN CRIANÇA E ADOLESCENTE IT	0,0	0,0	0,0	0,0	0,0	0,0	0,0	0,0	0,0	0,0
FUNDO MUN MEIO AMBIENTE ITABORAI	0,0	0,0	0,0	0,0	0,0	0,0	0,0	0,0	0,0	0,0
FUNDO MUNICIPAL DE TRANSITO	0,0	141.592,5	0,0	141.592,5	0,0	127.227,0	242.302,5	37.835,0	185.302,4	146.392,1
FUNDO MUN ILUMINAÇÃO PÚBLICA ITABOR	21.092,0	0,0	0,0	0,0	21.092,0	305.742,9	945.042,8	701.403,3	393.485,4	155.897,0
FUNDO ESP. ARREC. PROCURADORIA ITAB	0,0	0,0	0,0	0,0	0,0	0,0	18.000,0	18.000,0	0,0	0,0
COMPANHIA DE DESENVOLVIMENTO ITABC	12.721,1	15.882,6	0,0	0,0	28.583,7	11.549,0	106.316,8	0,0	0,0	117.865,8
TOTAL (I)	2.839.322,6	71.551.742,9	4.932.477,1	30.464.701,5	38.993.886,9	20.598.744,5	151.856.608,6	17.600.511,7	33.332.874,1	121.521.967,3
RESTOS A PAGAR (INTRA-ORÇAMENTÁRIOS) (II)										
LEGISLATIVO										
CAMARA ITABORAI	0,0	0,0	0,0	0,0	0,0	0,0	0,0	0,0	0,0	0,0
TOTAL (II)	0,0	0,0	0,0	0,0	0,0	0,0	0,0	0,0	0,0	0,0
TOTAL (I + II)	2.839.322,6	71.551.742,9	4.932.477,1	30.464.701,5	38.993.886,9	20.598.744,5	151.856.608,6	17.600.511,7	33.332.874,1	121.521.967,3


Joaquim Lopes da Gama
Controlador Geral do Município
Mat. 1374

Publicidade
Em 30 de maio de 2018
no Diário do Leste, 1989
Luzia C. Torres 35945 Sogov.


Samuel Oliveira Gomes Souza
Prefeito


Malzer Pereira Corrêa
Contador-geral do município
CRC-RJ 097796/O Mat. 18.355


Edson Neira Brandão
Secretário de Fazenda
MAT. 18353

MUNICÍPIO DE ITABORAI
RELATÓRIO RESUMIDO DA EXECUÇÃO ORÇAMENTÁRIA
DEMONSTRATIVO DAS RECEITAS E DESPESAS COM MANUTENÇÃO E DESENVOLVIMENTO DO ENSINO

ORÇAMENTOS FISCAL E DA SEGURIDADE SOCIAL
PERÍODO DE REFERÊNCIA : 6º Bimestre / 2016

LEI 9.394/96, art 72 - Anexo 8

R\$1,00

RECEITAS DO ENSINO

RECEITA RESULTANTE DE IMPOSTOS (caput do art. 212 da Constituição)	PREVISÃO INICIAL	PREVISÃO ATUALIZADA (a)	RECEITAS REALIZADAS	
			Até 6º Bim/2016 (b)	% (b/a)
1-RECEITAS DE IMPOSTOS	200.951.000,0	200.951.000,0	83.754.826,1	41,68
1.1-Receita Resultante do Imposto sobre a Propriedade Predial e Territorial Urbana - IPTU	40.550.000,0	40.550.000,0	27.362.583,4	67,48
1.1.1-Imposto sobre a Propriedade Predial e Territorial Urbana - IPTU	18.000.000,0	18.000.000,0	17.041.512,3	94,68
1.1.2-Multas, Juros de Mora, Dívida Ativa e Outros Encargos do IPTU	22.550.000,0	22.550.000,0	10.321.071,1	45,77
1.2-Receita Resultante do Imposto sobre Transmissão Inter Vivos - ITBI	12.001.000,0	12.001.000,0	6.620.002,1	55,16
1.2.1-Imposto sobre Transmissão Inter Vivos - ITBI	12.000.000,0	12.000.000,0	6.619.999,1	55,17
1.2.2-Dívida Ativa e Outros Encargos do ITBI	1.000,0	1.000,0	3,0	0,30
1.3-Receita Resultante do Imposto sobre Serviços de Qualquer Natureza - ISS	135.400.000,0	135.400.000,0	36.385.943,3	26,87
1.3.1-Imposto sobre Serviços de Qualquer Natureza - ISS	134.500.000,0	134.500.000,0	36.357.688,4	27,03
1.3.2-Multas, Juros de Mora e Outros Encargos do ISS	900.000,0	900.000,0	28.254,9	3,14
1.4-Receita Resultante do Imposto sobre Imposto de Renda Retido na Fonte - IRRF	13.000.000,0	13.000.000,0	13.386.297,3	102,97
1.4.1-Imposto de Renda Retido na Fonte - IRRF	13.000.000,0	13.000.000,0	13.386.297,3	102,97
1.4.2-Multas, Juros, de Mora e Outros Encargos do IRRF	0,0	0,0	0,0	0,00
1.5-Receita Resultante do Imposto Territorial Rural - ITR (CF. art 153, §4º, III)	0,0	0,0	0,0	0,00
1.5.1-ITR	0,0	0,0	0,0	0,00
1.5.2-Multas, Juros de Mora e Outros Encargos do ITR	0,0	0,0	0,0	0,00
2-RECEITAS DE TRANSFERÊNCIAS CONSTITUCIONAIS E LEGAIS	119.850.000,0	119.850.000,0	138.341.138,6	115,43
2.1-Cota-Parte FPM	60.000.000,0	60.000.000,0	60.969.101,5	101,62
2.1.1-Parcela referente à CF art. 159, I, alínea b	60.000.000,0	60.000.000,0	60.969.101,5	101,62
2.1.2-Parcela referente à CF art. 159, I, alínea d	0,0	0,0	0,0	0,00
2.1.3-Parcela referente à CF art. 159, I, alínea e	0,0	0,0	0,0	0,00
2.2-Cota-Parte ICMS	48.000.000,0	48.000.000,0	63.567.401,3	132,43
2.3-ICMS-Desoneração - L.C. nº87/1996	200.000,0	200.000,0	229.022,0	114,51
2.4-Cota-Parte IPI-Exportação	1.500.000,0	1.500.000,0	1.539.381,9	102,63
2.5-Cota-Parte ITR	150.000,0	150.000,0	103.944,3	69,30
2.6-Cota-Parte IPVA	10.000.000,0	10.000.000,0	11.932.287,6	119,32
2.7-Cota-Parte IOF-Ouro	0,0	0,0	0,0	0,00
3-TOTAL DA RECEITA BRUTA DE IMPOSTOS (1 + 2)	320.801.000,0	320.801.000,0	222.095.964,7	69,23

Joaquim Lopes da Gama
Controlador Geral do Município
Mat. 1374

Publicidade
Em 30 de maio de 2018
no Diário do Leste, 1989
Luzia C. Torres 35945 Segov.

Sadinel Oliveira Gomes Souza
Prefeito

Molzer Pereira Corrêa
Contador-geral do município
CRC-RJ 097796/O Mat. 18.355

Edson Neira Brandão
Secretário de Fazenda
MAT. 18353

MUNICÍPIO DE ITABORAI
RELATÓRIO RESUMIDO DA EXECUÇÃO ORÇAMENTÁRIA
DEMONSTRATIVO DAS RECEITAS E DESPESAS COM MANUTENÇÃO E DESENVOLVIMENTO DO ENSINO
DEMONSTRATIVO DAS RECEITAS E DESPESAS COM MANUTENÇÃO E DESENVOLVIMENTO DO ENSINO
ORÇAMENTOS FISCAL E DA SEGURIDADE SOCIAL
PERÍODO DE REFERÊNCIA : 6º Bimestre / 2016

LEI 9.394/96, art 72 - Anexo 8

R\$1,00

RECEITAS ADICIONAIS PARA FINANCIAMENTO DO ENSINO	PREVISÃO INICIAL	PREVISÃO ATUALIZADA (a)	RECEITAS REALIZADAS	
			Até 6º Bim/2016 (b)	% (b/a)
4-RECEITA DA APLIC. FINANC. DE OUTROS RECURSOS DE IMPOSTOS VINC. AO ENSINO	103.282,4	103.282,4	12.879,0	12,47
5-RECEITA DE TRANSFERÊNCIAS DO FNDE	22.149.420,7	22.149.420,7	21.933.480,5	99,03
5.1-Transferências do Salário-Educação	18.900.936,8	18.900.936,8	17.841.942,1	94,40
5.2-Transferências Diretas - PDDE	0,0	0,0	0,0	0,00
5.3-Transferências Diretas - PNAE	3.052.238,8	3.052.238,8	2.608.198,2	85,45
5.4-Transferências Diretas - PNATE	195.043,8	195.043,8	483.806,7	248,05
5.5-Transferências Diretas - FNDE	1.201,3	1.201,3	999.533,5	205,71
5.6-Aplicações Financeiras Recursos do FNDE	0,0	0,0	0,0	0,00
6-RECEITA DE TRANSFERÊNCIAS DE CONVÊNIOS	0,0	0,0	0,0	0,00
6.1- Transferências de Convênios	0,0	0,0	0,0	0,00
6.2-Aplicação Financeira de Recursos de Convênios	0,0	0,0	0,0	0,00
7-RECEITA DE OPERAÇÕES DE CRÉDITO	0,0	0,0	0,0	0,00
8-OUTRAS RECEITAS PARA FINANCIAMENTO DO ENSINO	0,0	0,0	0,0	0,00
9-TOTAL RECEITAS ADICIONAIS PARA FINANCIAMENTO DO ENSINO (4 + 5 + 6 + 7 + 8)	22.252.703,1	22.252.703,1	21.946.359,5	98,62

FUNDEB

RECEITAS DO FUNDEB	PREVISÃO INICIAL	PREVISÃO ATUALIZADA (a)	RECEITAS REALIZADAS	
			Até 6º Bim/2016 (b)	% (b/a)
10-RECEITAS DESTINADAS AO FUNDEB	23.970.000,0	23.970.000,0	26.830.189,6	111,93
10.1-Cota-Parte FPM Destinada ao FUNDEB - (20% de 2.1.1)	12.000.000,0	12.000.000,0	11.355.782,0	94,63
10.2-Cota-Parte ICMS Destinada ao FUNDEB - (20% de 2.2)	9.600.000,0	9.600.000,0	12.713.480,5	132,43
10.3-ICMS-Desoneração Destinada ao FUNDEB - (20% de 2.3)	40.000,0	40.000,0	45.804,4	114,51
10.4-Cota-Parte IPI-Exportação Destinada ao FUNDEB - (20% de 2.4)	300.000,0	300.000,0	307.876,4	102,63
10.5-Cota-Parte ITR ou ITR arrecadado (20% de 1.5 + 2.5)	30.000,0	30.000,0	20.788,8	69,30
10.6-Cota-Parte IPVA Destinada ao FUNDEB - (20% de 2.6)	2.000.000,0	2.000.000,0	2.386.457,5	119,32
11-RECEITAS RECEBIDAS DO FUNDEB	97.806.074,0	97.806.074,0	102.562.535,5	104,86
11.1-Transferências de Recursos do FUNDEB	97.162.987,7	97.162.987,7	101.842.654,0	104,82
11.2-Complementação da União ao FUNDEB	0,0	0,0	0,0	0,00
11.3-Receita de Aplicação Financeira dos Recursos FUNDEB	643.086,3	643.086,3	719.881,5	111,94
12-RESULTADO LÍQUIDO DAS TRANSFERÊNCIAS DO FUNDEB (11.1 - 10)	73.192.987,7	73.192.987,7	75.012.464,4	102,49

[SE RESULTADO LÍQUIDO DA TRANSFERÊNCIA (12 > 0)] = ACRÉSCIMO RESULTANTE DAS TRANSFERÊNCIAS DO FUNDEB

[SE RESULTADO LÍQUIDO DA TRANSFERÊNCIA (12 > 0)] = DECRÉSCIMO RESULTANTE DAS TRANSFERÊNCIAS DO FUNDEB

DESPESAS DO FUNDEB	DOTAÇÃO INICIAL	DOTAÇÃO ATUALIZADA (d)	DESPESAS EMPENHADAS		DESPESAS LIQUIDADAS		Inscr. em RP Não Processados (j)
			Até 6º Bim/2016 (e)=(g/c)	% (f=e/d)	Até 6º Bim/2016 (g)	% (h)=(g/d)	
13-PAGAMENTO DOS PROFISSIONAIS DO MAGISTERIO	90.728.748,0	88.493.968,1	88.650.543,4	99,18	87.768.452,8	100,18	882.090,6
13.1-Com Educação Infantil	1.397.000,0	1.255.000,0	947.112,9	75,47	947.112,9	75,47	0,0
13.2-Com Ensino Fundamental	89.331.748,0	87.238.968,1	87.703.430,5	99,52	86.821.339,9	100,53	882.090,6
14-OUTRAS DESPESAS	7.077.326,0	15.762.105,9	13.080.394,6	82,39	12.986.603,3	82,99	93.791,3
14.1-Com Educação Infantil	150.000,0	305.013,6	624.845,1	189,91	579.244,5	204,86	45.600,6
14.2-Com Ensino Fundamental	6.927.326,0	15.457.092,3	12.455.549,5	80,27	12.407.358,8	80,58	48.190,7
15-TOTAL DAS DESPESAS DO FUNDEB (13+14)	97.806.074,0	104.256.074,0	101.730.938,0	96,64	100.755.056,1	97,58	975.881,9

DEDUÇÕES PARA FINS DE LIMITE DO FUNDEB PARA PAGAMENTO DOS PROFISSIONAIS DE ENSINO

16-RESTOS A PAGAR INSCRITOS NO EXERCÍCIO SEM DISPONIBILIDADE FINANCEIRA DE RECURSOS DO FUNDEB	0,00
16.1-FUNDEB 60%	0,00
16.2-FUNDEB 40%	0,00
17-DESPESAS CUSTEADAS COM O SUPERÁVIT FINANCEIRO, DO EXERCÍCIO ANTERIOR, DO FUNDEB	0,00
17.1-FUNDEB 60%	0,00
17.1-FUNDEB 40%	0,00
18-TOTAL DE DEDUÇÕES CONSIDERADAS PARA FINS DE LIMITE DO FUNDEB(16+17)	0,00

INDICADORES DO FUNDEB

19-TOTAL DE DESPESAS DO FUNDEB PARA FINS DE LIMITE (15 - 18)	101.730.938,00
19.1-MÍNIMO DE 60% DO FUNDEB NA REMUNERAÇÃO DO MAGISTÉRIO (13-(16.1+17.1))/(II)x100	86,44
19.2-MÁXIMO DE 40% EM DESPESAS COM MDE QUE NÃO REMUNERAÇÃO DO MAGISTÉRIO (14-(16.2+17.2))/(XX)x100	12,75
19.3-MÁXIMO DE 5% NÃO APLICADO NO EXERCÍCIO (100-(19.1+19.2))	0,81

CONTROLE DA UTILIZAÇÃO DE RECURSOS NO EXERCÍCIO SUBSEQUENTE

20-RECURSOS RECEBIDOS DO FUNDEB EM 2015 QUE NÃO FORAM UTILIZADOS	0,00
21-DESPESAS CUSTEADAS COM O SALDO DO ITEM 20 ATÉ O PRIMEIRO TRIMESTRE DE 2016	0,00

João Lopes da Gama
 Controlador Geral do Município
 Mat. 1374

Publicidade
 Em 30 de maio de 2018
 no Diário do Leste, 1989
 Luzia C. Torres 35945 Segov.

Sadoel Oliveira Gomes Souza
 Prefeito

Mozar Pereira Corrêa
 Contador geral do município
 CRC-RJ 097796/O Mat. 18.355

Edson Neira Brandão
 Secretário de Fazenda
 MAT. 18353

MUNICÍPIO DE ITABORAI
RELATÓRIO RESUMIDO DA EXECUÇÃO ORÇAMENTÁRIA
DEMONSTRATIVO DAS RECEITAS E DESPESAS COM MANUTENÇÃO E DESENVOLVIMENTO DO ENSINO

ORÇAMENTOS FISCAL E DA SEGURIDADE SOCIAL
PERÍODO DE REFERÊNCIA : 6º Bimestre / 2016

LEI 9.394/96, art 72 - Anexo 8

R\$1,00

DESPESAS COM AÇÕES TÍPICAS DE MANUTENÇÃO E DESENVOLVIMENTO DO ENSINO	DOTAÇÃO INICIAL	DOTAÇÃO ATUALIZADA (d)	DESPESAS EMPENHADAS		DESPESAS LIQUIDADAS		Inscritos em RP Não Processados (i)
			Até 6º Bim/2016 (e)	% (f)=(e/d)	Até 6º Bim/2016 (f)	% (g)=(f/d)x100	
22-EDUCAÇÃO INFANTIL	7.367.000,0	2.832.653,2	2.597.062,6	91,68	2.168.854,4	76,57	428.208,2
22.1-Despesas Custeadas com Recursos do FUNDEB	1.547.000,0	1.560.013,6	1.571.958,0	100,77	1.526.357,4	97,84	45.600,6
22.2-Despesas Custeadas com Outros Recursos de Impostos	5.820.000,0	1.272.639,6	1.025.104,6	80,55	642.497,0	50,49	382.607,6
23-ENSINO FUNDAMENTAL	170.811.574,0	184.294.586,8	169.244.858,6	103,01	142.196.760,1	86,55	27.048.098,5
23.1-Despesas Custeadas com Recursos do FUNDEB	96.259.074,0	102.696.060,4	100.158.980,0	97,53	99.228.698,7	96,62	930.281,3
23.2-Despesas Custeadas com Outros Recursos de Impostos	74.552.500,0	81.598.526,4	69.085.878,6	112,16	42.968.061,4	69,76	26.117.817,2
24-ENSINO MÉDIO	0,0	0,0	0,0	0,00	0,0	0,00	0,0
25-ENSINO SUPERIOR	0,0	0,0	0,0	0,00	0,0	0,00	0,0
26-ENSINO PROFISSIONAL NÃO INTEGRADO AO ENSINO REGULAR	0,0	0,0	0,0	0,00	0,0	0,00	0,0
27-OUTRAS	255.000,0	255.000,0	61.950,1	24,29	0,0	0,00	61.950,1
28-TOTAL DESPESAS C/AÇÕES TÍPICAS DE MDE(23+24+25+26+27+28)	178.433.574,0	167.382.240,0	171.903.871,3	102,70	144.365.614,5	86,25	27.538.256,8
DEDUÇÕES CONSIDERADAS PARA FINS DE LIMITE CONSTITUCIONAL							
							VALOR
29-RESULTADO LÍQUIDO DAS TRANSFERÊNCIAS DO FUNDEB = (12)							75.012.464,40
30-DESPESAS CUSTEADAS COM A COMPLEMENTAÇÃO DO FUNDEB NO EXERCÍCIO							0,00
31-RECEITA DE APLICAÇÃO DOS RECURSOS DO FUNDEB ATÉ O BIMESTRE = (49 h)							719.881,50
32-DESPESAS CUSTEADAS COM O SUPERÁVIT FINANCEIRO DO FUNDEB DO EXERCÍCIO ANTERIOR							0,00
33-DESPESAS CUSTEADAS COM O SUPERÁVIT FINANCEIRO DE OUTROS RECURSOS DE IMPOSTOS DO EXERCÍCIO ANTERIOR							0,00
34-RESTOS A PAGAR INSCRITOS NO EXERCÍCIO SEM DISPONIBILIDADE FINANCEIRA DE RECURSOS DE IMPOSTOS VINCULADOS AO ENSINO							0,00
35-CANCELAMENTO, NO EXERCÍCIO, DE RESTOS A PAGAR INSCRITOS COM DISPONIBILIDADE FINANCEIRA DE RECURSOS DE IMPOSTOS VINCULADOS AO ENSINO = (45g)							0,00
36-TOTAL DAS DEDUÇÕES CONSIDERADAS PARA FINS DE LIMITES CONSTITUCIONAIS (29+30+31+32+33+34+35)							75.732.345,90
37-TOTAL DAS DESPESAS PARA FINS DE LIMITE (22+23)-36							96.109.575,30
38-MÍNIMO DE 25% DAS RECEITAS RESULTANTES DE IMPOSTOS NA MANUTENÇÃO E DESENVOLVIMENTO DO ENSINO ((38)/(3))x100%							43,27

OUTRAS INFORMAÇÕES PARA CONTROLE

OUTRAS DESPESAS CUSTEADAS COM RECEITAS ADICIONAIS PARA FINANCIAMENTO DO ENSINO	DOTAÇÃO INICIAL	DOTAÇÃO ATUALIZADA (d)	DESPESAS EMPENHADAS		DESPESAS LIQUIDADAS		Inscr em RP Não Processados (i)
			Até 6º Bim/2016 (e)	% (f)=(e/d)	Até 6º Bim/2016 (g)	% (h)=(g/d)	
39-DESPESAS CUSTEADAS C/PLIC. FIN. EM OUTROS RECURSOS DE IMPOSTOS VINC. AO ENSI	0,0	0,0	0,0	0,00	0,0	0,00	0,0
40-DESPESAS CUSTEADAS COM A CONTRIBUIÇÃO DO SALÁRIO-EDUCAÇÃO	0,0	0,0	0,0	0,00	0,0	0,00	0,0
41-DESPESAS CUSTEADAS COM OPERAÇÃO DE CRÉDITO	0,0	0,0	0,0	0,00	0,0	0,00	0,0
42-DESPESAS CUSTEADAS COM OUTRAS RECEITAS PARA FINANCIAMENTO DO ENSINO	0,0	0,0	0,0	0,00	0,0	0,00	0,0
43-TOTAL OUTRAS DESPESAS CUSTEADAS C/RECEITAS ADIC. P/FINANC. DO ENSINO (40+41+42+43)	0,0	0,0	0,0	0,00	0,0	0,00	0,0
44-TOTAL GERAL DAS DESPESAS COM MDE (29+44)	178.433.574,0	167.382.240,0	171.903.871,3	102,70	144.365.614,5	86,25	27.538.256,8

RESTOS A PAGAR INSCRITOS COM DISPONIBILIDADE FINANCEIRA DE RECURSOS DE IMPOSTOS VINCULADOS AO ENSINO

	SALDO ATÉ O BIMESTRE	Cancelado em 2016 (g)
45-RESTOS A PAGAR DE DESPESAS COM MANUTENÇÃO E DESENVOLVIMENTO DO ENSINO	0,00	0,00
45.1- EXECUTADOS COM RECURSOS DE IMPOSTOS VINCULADOS AO ENSINO	0,00	0,00
45.2-EXECUTADOS COM RECURSOS DO FUNDEB	0,00	0,00

CONTROLE DA DISPONIBILIDADE FINANCEIRA

	FUNDEB	SALÁRIO EDUCAÇÃO
46-DISPONIBILIDADE FINANCEIRA EM 31 DE DEZEMBRO DE <EXERCÍCIO ANTERIOR>	3.028.406,00	0,00
47-(+) INGRESSO DE RECURSOS ATÉ O BIMESTRE	101.842.654,00	17.841.942,10
48-(-) PAGAMENTOS EFETUADOS ATÉ O BIMESTRE	98.480.451,90	0,00
48.1-ORÇAMENTO DO EXERCÍCIO	98.480.451,90	0,00
48.2-RESTOS A PAGAR	0,00	0,00
49-(+) RECEITA DE APLICAÇÃO FINANCEIRA DOS RECURSOS ATÉ O BIMESTRE	719.881,50	0,00
50-(=) DISPONIBILIDADE FINANCEIRA ATÉ O BIMESTRE	7.110.489,60	17.841.942,10
51-(+) Ajustes	0,00	0,00
51.1 Retenções	0,00	0,00
51.2 Conciliação Bancária	0,00	0,00
52-(=) SALDO FINANCEIRO CONCILIADO	7.110.489,60	17.841.942,10

FONTE:

1 Caput do artigo 212 da CF/1988

2 Os valores referentes à parcela dos restos a Pagar inscritos sem disponibilidade financeira vinculada à educação deverão ser informados somente no RREO do último bimestre do exercício.

3 Limites mínimos anuais a serem cumpridos no encerramento do exercício, no âmbito de atuação prioritária, conforme Lei 9.394/96, art. 11, V.

AJUSTE DAS DESPESAS COM MANUTENÇÃO E DESENVOLVIMENTO DO ENSINO

VINCULADAS ÀS RECEITAS RESULTANTES DE IMPOSTOS		
Despesas com Ensino Fundamental (24.2)	Publicidade	70.110.983,20
Despesas com Educação Infantil em Creches e Pré-Escolas (23.2)	Em 30 de maio de 2018	69.085.878,60
Outras Despesas com Ensino	no Diário do Leste, 1989	1.025.104,60
PARCELA DAS TRANSFERÊNCIAS DESTINADA À FORMAÇÃO DO FUNDEB (10)	Luzia C. Torres 35945 Sagov.	0,00
INATIVOS PAGOS COM RECURSOS DO TESOURO (40)		26.830.189,60
Despesas com Ensino Fundamental		0,00
Despesas com Educação Infantil em Creches e Pré-Escolas		0,00
TOTAL DA DESPESA COM MANUTENÇÃO E DESENVOLVIMENTO DO ENSINO - (24.2 + 23.2 + 10 + 40)		96.941.172,80

AJUSTE DA TABELA DE CUMPRIMENTO DOS LIMITES CONSTITUCIONAIS

Mínimo de <25%> das receitas resultantes de impostos na manutenção e desenvolvimento do ensino - Caput do artigo 212 da CF/88	43,65
Mínimo de <60%> do FUNDEB na remuneração do magistério do Ensino Fundamental - caput § 5º do artigo 60 do ADCT	85,58

MUNICÍPIO DE ITABORAI
RELATÓRIO RESUMIDO DA EXECUÇÃO ORÇAMENTÁRIA
DEMONSTRATIVO DAS RECEITAS DE OPERAÇÕES DE CRÉDITO E DESPESAS DE CAPITAL

ORÇAMENTOS FISCAL E DA SEGURIDADE SOCIAL
PERÍODO DE REFERÊNCIA : Janeiro a Dezembro de 2016

LRF, art 53, § 1º, inciso I - Anexo 9


R\$1,00

RECEITAS	PREVISÃO ATUALIZADA (a)	RECEITAS REALIZADAS (b)	SALDO NÃO REALIZADO (c) = (a-b)
RECEITAS DE OPERAÇÕES DE CREDITO (I)	0,0	0,0	0,0

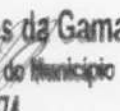
DESPESAS	DOTAÇÃO ATUALIZADA (d)	DESPESAS EMPENHADAS (e)	DESPESAS LIQUIDADAS	INSCRITAS EM R.P. NÃO PROCESSADOS	SALDO NÃO EXECUTADO (f) = (d-e)
DESPESAS DE CAPITAL	296.312.458,2	34.100.252,0	23.826.405,9	10.273.846,1	262.212.206,2
(-)Incentivos Fiscais a Contribuinte	0,0	0,0	0,0	0,0	0,0
(-)Incentivos Fiscais a Contribuinte por Instituições Financeira	0,0	0,0	0,0	0,0	0,0
DESPESA DE CAPITAL LÍQUIDA (II)	296.312.458,2	34.100.252,0	23.826.405,9	10.273.846,1	262.212.206,2
RESULTADO PARA APURAÇÃO DA REGRA DE OURO (I - II)	-296.312.458,2	-34.100.252,0	--	--	-262.212.206,2

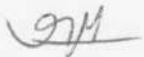
Fonte : Secretaria Municipal de Fazenda

Publicidade
Em 30 de maio de 2018
no Diário do Leste 1989
Luzia C. Torres 35945 Sogov.


Sadinoel Oliveira Gomes Souza
Prefeito


Moyzes Pereira Corrêa
Contador-geral do município
CRC-RJ 697798/O Mat. 18.355


Joaquim Lopes da Gama
Controlador Geral do Município
Mat. 1374


Edson Neira Brandão
Secretário de Fazenda
MAT. 18353

MUNICÍPIO DE ITABORAI
RELATÓRIO RESUMIDO DA EXECUÇÃO ORÇAMENTÁRIA
DEMONSTRATIVO DA PROJEÇÃO ATUARIAL DO REGIME PRÓPRIO DE PREVIDÊNCIA SOCIAL DOS SERVIDORES PÚBLICOS

ORÇAMENTOS FISCAL E DA SEGURIDADE SOCIAL
PERÍODO DE REFERÊNCIA : 2016 a 2016

LRF, art 53, § 1º, inciso II - Anexo 10

R\$ 1,00

EXERCÍCIO	RECEITAS PREVIDENCIÁRIAS	DESPESAS PREVIDENCIÁRIAS	RESULTADO PREVIDENCIÁRIO	SALDO FINANCEIRO DO EXERCÍCIO
	Valor (a)	Valor (b)	Valor c = (a-b)	Valor (d)
2016	0,0	0,0	0,0	0,0
TOTAL	0,0	0,0	0,0	


Fonte : Secretaria Municipal de Fazenda


1 - Projeção atuarial elaborada em e oficialmente enviada ao Ministério da Previdência Social - MPS;

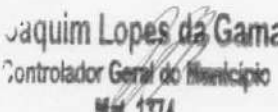
2 - Este demonstrativo utiliza as seguintes hipóteses:

- Massa salarial
- Crescimento vegetativo
- Massa salarial
- Taxa de inflação anual média
- Taxa de crescimento real do PIB
- Taxa de crescimento do Salário Mínimo
- Massa salarial
- Taxa de juros real

Publicidade
Em 30 de maio de 2018
no Diário do Leste, 1989
Luzia C. Torres 35945 Segov.


Sadinoel Oliveira Gomes Souza
Prefeito


Moza Pereira Corrêa
Contador-geral do município
CRC-RJ 097796/O Mat. 18.355


Joaquim Lopes da Gama
Controlador Geral do Município
Mat. 1374


Edson Neira Brandão
Secretário de Fazenda
MAT. 18353

MUNICÍPIO DE ITABORAI
RELATÓRIO RESUMIDO DA EXECUÇÃO ORÇAMENTÁRIA
DEMONSTRATIVO DA RECEITA DE ALIENAÇÃO DE ATIVOS E APLICAÇÃO DOS RECURSOS
ORÇAMENTOS FISCAL E DA SEGURIDADE SOCIAL
PERÍODO DE REFERÊNCIA : Janeiro a Dezembro de 2016

LRF, art. 53, § 1º, inciso III - Anexo 11

R\$1,00

RECEITAS	PREVISÃO ATUALIZADA (a)	RECEITAS REALIZADAS (b)	SALDO A REALIZAR (c) = (a-b)
RECEITAS DE CAPITAL	180.000,0	194.284,7	-14.284,7
ALIENAÇÃO DE ATIVOS	180.000,0	194.284,7	-14.284,7
Alienação de Bens Móveis	0,0	0,0	0,0
Alienação de Bens Imóveis	180.000,0	194.284,7	-14.284,7
TOTAL	180.000,0	194.284,7	-14.284,7

DESPESAS	DOTAÇÃO ATUALIZADA (d)	DESPESAS EMPENHADAS	DESPESAS LIQUIDADAS	DESPESAS PAGAS (e)	INSC. EM R.P. NÃO PROCESSADOS	PAGAMENTO DE RP (f)	SALDO A PAGAR (g) = (d - e)
APLICAÇÃO DOS RECURSOS DA ALIENAÇÃO DE ATIVOS	0,0	0,0	0,0	0,0	0,0	0,0	0,0
DESPESA DE CAPITAL	0,0	0,0	0,0	0,0	0,0	0,0	0,0
Investimentos	0,0	0,0	0,0	0,0	0,0	0,0	0,0
Inversões Financeiras	0,0	0,0	0,0	0,0	0,0	0,0	0,0
Amortização da Dívida	0,0	0,0	0,0	0,0	0,0	0,0	0,0
Despesas Correntes do RPPS	0,0	0,0	0,0	0,0	0,0	0,0	0,0
TOTAL	0,0	0,0	0,0	0,0	0,0	0,0	0,0

SALDO FINANCEIRO A APLICAR	EXERCÍCIO ANTERIOR (h)	DO EXERCÍCIO (i) = b - (e + f)	SALDO ATUAL (j) = (h + i)
		0,0	194.284,7


Fonte : Secretaria Municipal de Fazenda


Nota : Durante o Exercício, somente as despesas liquidadas são consideradas executadas. No encerramento do exercício, as despesas não liquidadas inscritas em restos a pagar não processados são também consideradas executadas. Dessa forma, para maior transparência, as despesas executadas estão segregadas em:

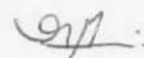
- a) Despesas liquidadas, consideradas aquelas em que houve a entrega do material ou serviço, nos termos do art. 63 da Lei 4.320/64.
- b) Despesas empenhadas mas não liquidadas, inscritas em Restos a pagar não processados, consideradas liquidadas no encerramento do exercício, por força do art.35, inciso II da Lei 4.320/64.


Joaquim Lopes da Gama
Controlador Geral do Município
Mat. 1374

Publicidade
Em 30 de maio de 2018
no Diário do Leste, 1989
Luzia C. Torres 35945 Segov.


Sadinel Oliveira Gomes Souza
Prefeito


Molzer Pereira Corrêa
Controlador-geral do município
CRC-RJ 03/796/D Mat. 18.355


Edson Neira Brandão
Secretário de Fazenda
MAT. 18353

MUNICÍPIO DE ITABORAI
RELATÓRIO RESUMIDO DA EXECUÇÃO ORÇAMENTÁRIA
DEMONSTRATIVO DAS RECEITAS DE IMPOSTOS E DAS DESPESAS PRÓPRIAS COM SAÚDE
ORÇAMENTOS FISCAL E DA SEGURIDADE SOCIAL
PERÍODO DE REFERÊNCIA : 6º Bimestre / 2016

ADCT, art 77 - Anexo 12

R\$ 1,00

RECEITAS PARA APURAÇÃO DA APLICAÇÃO EM AÇÕES E SERVIÇOS PÚBLICOS DE SAÚDE	PREVISÃO INICIAL	PREVISÃO ATUALIZADA (a)	RECEITAS REALIZADAS	
			Até 6º Bim/2016 (b)	% (b/a)
RECEITA DE IMPOSTOS LIQUIDA (I)	200.951.000,0	200.951.000,0	83.754.826,1	41,68
Imposto Predial e Territorial Urbano - IPTU	18.000.000,0	18.000.000,0	17.041.512,3	94,68
Imposto sobre Transmissão de Bens Intervivos - ITBI	12.000.000,0	12.000.000,0	6.619.999,1	55,17
Imposto sobre Serviços de Qualquer Natureza - ISS	134.500.000,0	134.500.000,0	36.357.688,4	27,03
Imposto de Renda Retido na Fonte - IRRF	13.000.000,0	13.000.000,0	13.386.297,3	102,97
Imposto Territorial Rural - ITR	0,0	0,0	0,0	0,00
Multas, Juros de Mora e Outros Encargos dos Impostos	50.000,0	50.000,0	3,0	0,01
Dívida Ativa dos Impostos	20.700.000,0	20.700.000,0	10.170.866,1	49,13
Multas, Juros de Mora e Outros Encargos da Dívida Ativa	2.701.000,0	2.701.000,0	178.459,9	6,61
RECEITAS DE TRANSFERÊNCIAS CONSTITUCIONAIS (II)	119.850.000,0	119.850.000,0	138.341.138,6	115,43
Cota-Parte FPM	60.000.000,0	60.000.000,0	60.969.101,5	101,62
Cota-Parte ITR	150.000,0	150.000,0	103.944,3	69,30
Cota-Parte IPVA	10.000.000,0	10.000.000,0	11.932.287,6	119,32
Cota-Parte ICMS	48.000.000,0	48.000.000,0	63.567.401,3	132,43
Cota-Parte IPI-Exportação	1.500.000,0	1.500.000,0	1.539.381,9	102,63
Compensações Financeiras Provenientes de Impostos e Transferências	0,0	0,0	0,0	0,00
CONSTITUCIONAIS	200.000,0	200.000,0	229.022,0	114,51
Desoneração ICMS (LC 87/96)	200.000,0	200.000,0	229.022,0	114,51
Outras	0,0	0,0	0,0	0,00
TOTAL DAS RECEITAS PARA APURAÇÃO DA APLICAÇÃO EM AÇÕES E SERVIÇOS PÚBLICOS DE SAÚDE (III) = I + II	320.801.000,0	320.801.000,0	222.095.964,7	69,23

Publicidade
Em 30 de maio de 2018
no Diário do Leste, 1989
Luzia C. Torres 35945 Sagov.

RECEITAS ADICIONAIS PARA FINANCIAMENTO DA SAÚDE	PREVISÃO INICIAL	PREVISÃO ATUALIZADA (c)	RECEITAS REALIZADAS	
			Até 6º Bim/2016 (d)	% (d/c)
TRANSFERÊNCIA DE RECURSOS DO SISTEMA ÚNICO DE SAÚDE-SUS	90.712.247,2	90.712.247,2	74.162.231,7	81,76
Provenientes da União	89.211.747,2	89.211.747,2	74.162.231,7	83,13
Provenientes dos Estados	1.500.500,0	1.500.500,0	0,0	0,00
Provenientes de Outros Municípios	0,0	0,0	0,0	0,00
Outras Receitas do SUS	0,0	0,0	0,0	0,00
TRANSFERÊNCIAS VOLUNTÁRIAS	0,0	0,0	0,0	0,00
RECEITAS DE OPERAÇÕES DE CRÉDITO VINCULADAS À SAÚDE	0,0	0,0	0,0	0,00
OUTRAS RECEITAS PARA FINANCIAMENTO DA SAÚDE	0,0	0,0	0,0	0,00
TOTAL RECEITAS ADICIONAIS PARA FINANCIAMENTO DA SAÚDE	90.712.247,2	90.712.247,2	74.162.231,7	81,76

DESPESAS COM SAÚDE (Por Grupo de Natureza da Despesa)	DOTAÇÃO INICIAL	DOTAÇÃO ATUALIZADA (e)	DESPESAS EMPENHADAS		DESPESAS LIQUIDADAS		INSCRITAS EM RP NÃO PROCESSADOS (g)
			Até 6º Bim/2016 (f)	% (f/e)	Até 6º Bim/2016 (g)	% (g/e)	
DESPESAS CORRENTES	88.045.456,9	84.825.730,7	74.243.074,5	87,52	68.259.732,6	87,52	5.983.341,9
Pessoal e Encargos Sociais	32.372.000,0	39.478.393,5	38.657.264,3	97,92	37.451.322,8	97,92	1.205.941,5
Juros e Encargos da Dívida	0,0	0,0	0,0	0,00	0,0	0,00	0,0
Outras Despesas Correntes	55.673.456,9	45.347.337,2	35.585.810,2	78,47	30.808.409,8	78,47	4.777.400,4
DESPESAS DE CAPITAL	38.825.926,1	41.671.504,0	10.111.265,3	24,26	5.297.282,4	24,26	4.813.982,9
Investimentos	38.825.926,1	41.671.504,0	10.111.265,3	24,26	5.297.282,4	24,26	4.813.982,9
Inversões Financeiras	0,0	0,0	0,0	0,00	0,0	0,00	0,0
Amortização da Dívida	0,0	0,0	0,0	0,00	0,0	0,00	0,0
TOTAL DAS DESPESAS COM SAÚDE	126.871.383,0	126.497.234,7	84.354.339,8	66,68	73.557.015,0	66,68	10.797.324,8

DESPESAS COM SAÚDE NÃO COMPUTADAS PARA FINS DE APURAÇÃO DO PERCENTUAL MÍNIMO	DOTAÇÃO INICIAL	DOTAÇÃO ATUALIZADA	DESPESAS EMPENHADAS		DESPESAS LIQUIDADAS		INSCRITAS EM RP NÃO PROCESSADOS
			Até 6º Bim/2016 (h)	% (h/IVf)	Até 6º Bim/2016 (i)	% (i/IVg)	
DESPESAS COM INATIVOS E PENSIONISTAS	0,0	0,0	0,0	0,00	0,0	0,00	0,0
DESPESA COM ASSISTÊNCIA À SAÚDE QUE NÃO ATENDE AO PRINCÍPIO DE ACESSO UNIVERSAL	0,0	0,0	0,0	0,00	0,0	0,00	0,0
DESPESAS CUSTEADAS COM OUTROS RECURSOS	38.405.926,1	38.405.926,1	7.691.394,3	9,12	3.830.440,3	9,12	3.860.954,0
Recursos de Transferência do Sistema Único de Saúde - SUS	38.405.926,1	38.405.926,1	7.691.394,3	9,12	3.830.440,3	9,12	3.860.954,0
Recursos de Operações de Crédito	0,0	0,0	0,0	0,00	0,0	0,00	0,0
Outros Recursos	0,0	0,0	0,0	0,00	0,0	0,00	0,0
OUTRAS AÇÕES E SERVIÇOS NÃO COMPUTADOS	0,0	0,0	0,0	0,00	0,0	0,00	0,0
RESTOS A PAGAR NÃO PROCESSADOS INSCRITOS INDEVIDAMENTE NO EXERCÍCIO SEM DISPONIBILIDADE FINANCEIRA*	0,0	0,0	0,0	0,00	0,0	0,00	0,0
DESPESAS CUSTEADAS COM DISPONIBILIDADE DE CAIXA VINCULADA AOS RESTOS A PAGAR CANCELADOS*	0,0	0,0	0,0	0,00	0,0	0,00	0,0
DESPESAS CUSTEADAS C/REC.VINCULADOS À PARCELA DO % MÍNIMO NÃO APLICADAS EM AÇÕES E SERV. SAÚDE EM EXER. ANTERIORES*	0,0	0,0	0,0	0,00	0,0	0,00	0,0
TOTAL DAS DESPESAS COM SAÚDE NÃO COMPUTADAS (VI)	38.405.926,1	38.405.926,1	7.691.394,3	9,12	3.830.440,3	9,12	3.860.954,0
TOTAL DAS DESPESAS COM AÇÕES E SERVIÇOS PÚBLICOS DE SAÚDE (VI) = (IV - V)	88.465.456,9	88.091.308,6	76.662.945,5	90,88	69.726.574,7	90,88	6.936.370,8

Satinoel Oliveira Gomes
Prefeito

Mozzer Pereira Corrêa
Contador-geral do município
CRC RJ 007.708/0 Mat. 18.355

Joaquim Lopes da Gama
Secretário de Gestão do Município
Mat. 1374

Edson Neira Brandão
Secretário de Saúde
MAT. 18353

PERCENTUAL DE APLICAÇÃO EM AÇÕES E SERVIÇOS PÚBLICOS DE SAÚDE SOBRE A RECEITA DE IMPOSTOS LÍQUIDA E TRANSFERÊNCIAS CONSTITUCIONAIS E LEGAIS (VII%) = $(VIIh + VIIi) / IIIb \times 100$ - LIMITE CONSTITUCIONAL 15% ^{4 e 9} 34,52 %

VALOR REFERENTE À DIFERENÇA ENTRE O VALOR EXECUTADO E O LIMITE MÍNIMO CONSTITUCIONAL $[(VIIh + VIIi - 15) / 100 \times IIIb]$ 43.348.550,8

EXECUÇÃO DE RESTOS A PAGAR NÃO PROCESSADOS INSCRITOS COM DISPONIBILIDADE DE CAIXA	INSCRITOS	CANCELADOS/PRESCRITOS	PAGOS	A PAGAR	PARCELA CONSIDERADA NO LIMITE
Inscritos em 2015	0,0	0,0	0,00	0,00	0,00
Inscritos em 2014	0,0	0,0	0,00	0,00	0,00
Inscritos em 2013	0,0	0,0	0,00	0,00	0,00
Inscritos em 2012	0,0	0,0	0,00	0,00	0,00
Total	0,0	0,0	0,00	0,00	0,00

CONTROLE DOS RESTOS A PAGAR CANCELADOS OU PRESCRITOS PARA FINS DE APLICAÇÃO DA DISPONIBILIDADE DE CAIXA CONFORME ARTIGO 24, §1º E §2º	RESTOS A PAGAR CANCELADOS OU PRESCRITOS		
	Saldo Inicial	Despesas custeadas no exercício de referência (j)	Saldo Final (Não Aplicado)
Restos a Pagar Cancelados ou Prescritos em 2015	0,0	0,0	0,00
Restos a Pagar Cancelados ou Prescritos em 2014	0,0	0,0	0,00
Restos a Pagar Cancelados ou Prescritos em 2013	0,0	0,0	0,00
Restos a Pagar Cancelados ou Prescritos em 2012	0,0	0,0	0,00
Total (VIII)	0,0	0,0	0,00

CONTROLE DO VALOR REFERENTE AO PERCENTUAL MÍNIMO NÃO CUMPRIDO EM EXERCÍCIOS ANTERIORES PARA FINS DE APLICAÇÃO DOS RECURSOS VINCULADOS CONFORME ART. 25 E 26	LIMITE NÃO CUMPRIDO		
	Saldo Inicial	Despesas custeadas no exercício de referência (k)	Saldo Final (Não Aplicado)
Diferença de limite não cumprido em 2015	0,0	0,0	0,00
Diferença de limite não cumprido em 2014	0,0	0,0	0,00
Diferença de limite não cumprido em 2013	0,0	0,0	0,00
Diferença de limite não cumprido em 2012	0,0	0,0	0,00
Total (IX)	0,0	0,0	0,00

DESPESAS COM SAÚDE (Por Subfunção)	DOTAÇÃO INICIAL	DOTAÇÃO ATUALIZADA	DESPESAS EXECUTADAS		
			LIQUIDADAS Até 6º Bim/2016	INSCRITAS EM RESTOS A PAGAR NÃO PROCESSADOS	%
			(l)	(m)	(l+m / total (l+m))
Atenção Básica	50.730.521,1	36.958.836,6	22.782.062,0	4.627.729,6	19,66
Assistência Hospitalar e Ambulatorial	93.308.682,9	110.944.833,0	65.711.243,3	9.457.924,6	53,93
Suporte Profilático e Terapêutico	700.000,0	656.112,8	600.623,1	0,0	0,43
Vigilância Sanitária	0,0	0,0	0,0	0,0	0,00
Vigilância Epidemiológica	802.000,0	0,0	0,0	0,0	0,00
Alimentação e Nutrição	0,0	0,0	0,0	0,0	0,00
Outras Subfunções	34.503.883,7	41.704.810,1	36.076.640,1	134.357,1	25,98
TOTAL	180.045.087,8	190.264.592,6	125.170.568,5	14.220.011,3	100,00

Fonte : Secretaria Municipal de Fazenda

¹ Esta linha apresentará valor somente no Relatório Resumido da Execução Orçamentária do último bimestre do exercício.

² O valor apresentado na intercessão com a coluna "l" ou com a coluna "h+i" (último bimestre) deverá ser o mesmo apresentado no "total".

³ O valor apresentado na intercessão com a coluna "l" ou com a coluna "h+i" (último bimestre) deverá ser o mesmo apresentado no "total".

⁴ Limite anual mínimo a ser cumprido no encerramento do exercício.

⁵ Durante o exercício esse valor servirá para o monitoramento no art. 23 da LC 141/2012.

⁶ No último bimestre será utilizada a fórmula: $Vl(h+i) - (15 \times IIIb/100)$

Jaquim Lopes da Gama
Controlador Geral do Município
Mat. 1374

Publicidade
Em 30 de maio de 2018
no Diário do Leste, 1989
Luzia C. Torres 35945 Segov.

Edson Neira Brandão
Secretário de Fazenda
MAT. 18353

Samuel Oliveira Gomes Souza
Prefeito

Molzer Pereira Corrêa
Contador-geral do município
CRC-RJ 097796/O Mat. 18.355

MUNICÍPIO DE ITABORAI - PODER EXECUTIVO
RELATÓRIO RESUMIDO DA EXECUÇÃO ORÇAMENTÁRIA
DEMONSTRATIVO DAS PARCELIAS PÚBLICO-PRIVADAS

ORÇAMENTOS FISCAL E DA SEGURIDADE SOCIAL
PERÍODO DE REFERÊNCIA : 6º Bimestre / 2016

Lei nº 11.079, de 30.12.2004, arts 22 e 28 - Anexo 13


R\$ 1,00


ESPECIFICAÇÃO	SALDO TOTAL EM 31 DE DEZEMBRO DO EXERCÍCIO ANTERIOR (a)	REGISTROS EFETUADOS EM 2016												SALDO TOTAL (c) = (a) + (b)
		NO BIMESTRE	ATÉ O BIMESTRE (b)											
		2016	2017	2018	2019	2020	2021	2022	2023	2024	2025			
TOTAL DE ATIVOS	0,0												0,0	
Direitos Futuros	0,0												0,0	
Ativos Contabilizados na SPE	0,0												0,0	
Contrapartida para Provisões de PPP	0,0												0,0	
TOTAL DE PASSIVOS (I)	0,0												0,0	
Obrigações Não Relacionadas a Serviços	0,0												0,0	
Contrapartida para Ativos da SPE	0,0												0,0	
Provisões de PPP	0,0												0,0	
GARANTIAS DE PPP(II)	0,0												0,0	
SALDO LÍQUIDO DE PASSIVOS DE PPP (III) = (I-II)	0,0												0,0	
PASSIVOS CONTINGENTES	0,0												0,0	
Contraprestações Futuras	0,0												0,0	
Riscos Não Provisionados	0,0												0,0	
Outros Passivos Contingentes	0,0												0,0	
ATIVOS CONTINGENTES	0,0												0,0	
Serviços Futuros	0,0												0,0	
Outros Ativos Contingentes	0,0												0,0	
DESPESAS DE PPP														
Do Ente Federado														
Das Entes Não-Dependentes														
TOTAL DAS DESPESAS	0,0												0,0	
RECEITA CORRENTE LÍQUIDA (RCL)	588.017,916,5	607.618,764,7	627.873,024,1	648.802,414,2	670.429,460,3	692.777,417,9	715.870,317,7	739.732,891,5	764.391,096,7	788.871,154,2	816.200,856,6		0,0	
TOTAL DAS DESPESAS / RCL (%)	0,0	0,0	0,0	0,0	0,0	0,0	0,0	0,0	0,0	0,0	0,0		0,0	


FONTE :


SIGFIS - Versão 2018

Data de Emissão: 28/05/2018 14:49h


Sardenal Oliveira Gomes Souza
Prefeito


Mozilar Pereira Corrêa
Controlador-Geral do município
CRC-RJ 087796/O Mat. 18.355


Joaquim Lopes da Gama
Controlador Geral do Município
Mat. 1374


Edson Neira Brandão
Secretário de Fazenda
MAT. 18353

Publicidade
Em 30 de maio de 2018
no Diário do Leste, 1989
Luzia C. Torres 35945 Segov.

MUNICÍPIO DE ITABORAI - PODER EXECUTIVO
 DEMONSTRATIVO SIMPLIFICADO DO RELATÓRIO - RESUMIDO DA EXECUÇÃO ORÇAMENTÁRIA
DEMONSTRATIVO SIMPLIFICADO
 ORÇAMENTOS FISCAL E DA SEGURIDADE SOCIAL
 PERÍODO DE REFERÊNCIA : 6º Bimestre / 2016



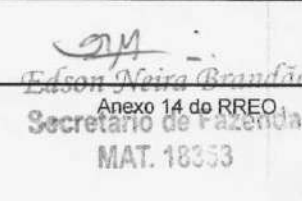
LRF, art 48 - Anexo 14

BALANÇO ORÇAMENTÁRIO - RECEITAS		R\$1,00			
		Até o bimestre			
Previsão Inicial de Receita		857.402.981,3			
Previsão Atualizada da Receita		857.402.981,3			
Receitas Realizadas		484.964.742,5			
Deficit Orçamentário		73.590.511,8			
Saldos de Exercícios Anteriores (utilizados para créditos adicionais)		0,0			
BALANÇO ORÇAMENTÁRIO - DESPESAS		Até o bimestre			
Dotação Inicial		857.402.981,2			
Créditos Adicionais		18.843.822,7			
Dotação Atualizada		876.246.803,9			
Despesas Empenhadas		558.555.254,3			
Despesas Liquidadas		510.670.306,2			
Superavit Orçamentário		0,0			
DESPESAS POR FUNÇÃO/SUBFUNÇÃO		Até o bimestre			
Despesas Empenhadas		558.555.254,4			
Despesas Liquidadas		510.670.306,5			
RECEITA CORRENTE LIQUIDA - RCL		Até o bimestre			
Receita Corrente Líquida		459.579.835,1			
RECEITAS/DESPESAS DOS REGIMES DE PREVIDENCIA		Até o bimestre			
Regime Próprio de Previdência Social dos Servidores Públicos					
Receitas Previdenciárias realizadas (III)		26.754.182,5			
Despesas Previdenciárias liquidadas (IV)		47.029.631,9			
Resultado Previdenciário (III-IV)		-20.275.449,4			
RESULTADOS NOMINAL E PRIMÁRIO		Meta Fixada no Anexo de Metas Fiscais da LDO (a)	Resultado Apurado Até o Bimestre (b)	% em Relação à Meta (b/a)	
Resultado Nominal		0,0	-48.215.982,2	0,0%	
Resultado Primário		0,0	-75.833.375,4	0,0%	
MOVIMENTAÇÃO DE RESTOS A PAGAR		Inscrição	Cancelamento até o bimestre	Pagamento até o bimestre	Saldo a pagar
POR PODER					
RESTOS A PAGAR PROCESSADOS					
Poder Executivo		74.391.065,5	4.932.477,1	30.464.701,5	38.993.886,9
Poder Legislativo		0,0	0,0	0,0	0,0
RESTOS A PAGAR NÃO PROCESSADOS					
Poder Executivo		172.455.353,1	17.600.511,7	33.332.874,1	121.521.967,3
Poder Legislativo		0,0	0,0	0,0	0,0
TOTAL		246.846.418,6	22.532.988,8	63.797.575,6	160.515.854,2
DESPESAS COM MANUTENÇÃO E DESENVOLVIMENTO DO ENSINO - MDE		Valor Apurado até o bimestre	Limites Constitucionais Anuais		
			%Mínimo Aplicar Exerc	%Aplicado até bimestre	
Mínimo Anual de 25% das Receitas de Impostos na Manutenção e Desenvolvimento do Ensino - MDE		96.109.575,3	25%	43,3%	
Mínimo Anual de 60% do FUNDEB na Remuneração do Magistério com Ensino Fundamental e Educação Infantil		101.730.938,0	60%	86,4%	
RECEITAS DE OPERAÇÕES DE CRÉDITO E DESPESAS DE CAPITAL		Valor Apurado Até o Bimestre	Saldo a Realizar		
Receita de Operação de Crédito		0,0			
Despesa de Capital Líquida		23.826.405,9	272.486.052,3		
PROJEÇÃO ATUARIAL DOS REGIMES DE PREVIDÊNCIA		Exercício em Referência	10º Exercício	20º Exercício	35º Exercício
Regime Próprio de Previdência Social dos Servidores Públicos					
Receitas Previdenciárias (IV)		0,0	0,0	0,0	0,0
Despesas Previdenciárias (V)		0,0	0,0	0,0	0,0
Resultado Previdenciário (VI)=(IV-V)		0,0	0,0	0,0	0,0
RECEITA DA ALIENAÇÃO DE ATIVOS E APLICAÇÃO DOS RECURSOS		Valor Apurado Até o Bimestre	Saldo a Realizar		
Receita de Capital Resultante da Alienação de Ativos		194.284,7			
Aplicação dos Recursos da Alienação de Ativos		0,0	-14.284,7		
			0,0		
DESPESAS COM AÇÕES E SERVIÇOS PÚBLICOS DE SAÚDE		Valor Apurado Até o Bimestre	Limite Constitucional Anual		
			%Mínimo a Aplicar no Exercício	% Aplicado até o bimestre	
Despesas Próprias com Ações e Serviços Públicos de Saúde		76.662.945,5	15,0%	34,5%	
DESPESAS DE CARÁTER CONTINUADO, DERIVADAS DE PPP'S CONTRATADAS		Valor Apurado no Exercício Corrente			
Total das despesas / RCL (%)		0,0%			

Publicidade
 Em 30 de maio de 2018
 no Diário do Leste, 1989
 Luzia C. Torres 35945 Sagov.

FORNE :
 Nota :

SIGFIS - Versão 2018

Sadinoel Oliveira Gomes Souza **Presidente**
 Naquim Lopes da Gama **Controlador Geral do Município**
 Edson Neira Brandão **Secretário de Fazenda**

Data de Emissão: 28/05/2018 14:49h
 CRC/RJ 097796/O Mat. 18.355
 Mat. 1374
 Anexo 14 do RREO
 MAT. 18353

MUNICÍPIO DE ITABORAI - PODER EXECUTIVO
 RELATÓRIO DE GESTÃO FISCAL
 DEMONSTRATIVO DA DESPESA COM PESSOAL
 ORÇAMENTOS FISCAL E DA SEGURIDADE SOCIAL
 PERÍODO DE REFERÊNCIA : 3º Quadrimestre / 2016


RGF - ANEXO 1


R\$ 1,00

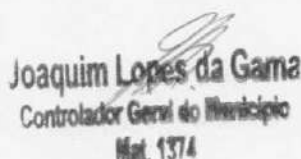
DESPESA COM PESSOAL	DESPESA EXECUTADAS Jan/2016 até Dez/2016		
	LIQUIDADAS	INSCRITAS EM RP NÃO PROCESSADOS	TOTAL
DESPESA BRUTA COM PESSOAL (I)	290.213.870,6	234.669,0	290.448.539,6
Pessoal Ativo	249.839.806,2	117.066,5	249.956.872,7
Pessoal Inativo e Pensionista	40.374.064,4	117.602,5	40.491.666,9
Outras Despesas de Pessoal Decorrentes de Contratos de Terceirização (art. 18, § 1º da LRF)	0,0	0,0	0,0
Despesas não Computadas (art. 19, § 1º da LRF) (II)	42.668.529,7	117.602,5	42.786.132,2
(-) Decorrentes de Decisão Judicial	0,0	0,0	0,0
(-) Inativos e Pensionistas com Recursos Vinculados	40.374.064,4	117.602,5	40.491.666,9
(-) Indenizações por Demissão e Incentivos à Demissão Voluntária	2.294.465,3	0,0	2.294.465,3
(-) Despesas de Exercícios Anteriores	0,0	0,0	0,0
DESPESA TOTAL COM PESSOAL - DTP (IV)=(I - II)	247.545.340,9	117.066,5	247.662.407,4
APURAÇÃO DO CUMPRIMENTO DO LIMITE LEGAL			VALOR
RECEITA CORRENTE LÍQUIDA - RCL (V)			459.579.835,5
% do TOTAL DA DESPESA LIQUIDA COM PESSOAL PARA FINS DE APURAÇÃO DO LIMITE - TDP sobre a RCL (VI) = (IV / V) * 100			53,89 %
LIMITE MÁXIMO (inciso III, art. 20 da LRF) - <54,00%>			248.173.111,2
LIMITE PRUDENCIAL (§ único, art. 22 da LRF) - <51,30%>			235.764.455,6
LIMITE DE ALERTA (inciso II do §1º do art. 59 da LRF) - <48,6%>			223.355.800,1


Em 30 de maio de 2018
 no Diário do Leste, 1989
 Luzia C. Torres 35945 Sogov.

Fonte : Secretaria Municipal de Fazenda


 Sadinoel Oliveira Gomes Souza
 Prefeito


 Molzer Pereira Corrêa
 Contador-geral do município
 CRC-RJ 097796/O Mat. 18.355


 Joaquim Lopes da Gama
 Controlador Geral do Município
 Mat. 1374


 Edson Neira Brandão
 Secretário de Fazenda
 MAT. 18353

MUNICÍPIO DE ITABORAÍ
RELATÓRIO DE GESTÃO FISCAL
DEMONSTRATIVO DA DÍVIDA CONSOLIDADA
ORÇAMENTOS FISCAL E DA SEGURIDADE SOCIAL
PERÍODO DE REFERÊNCIA : 3º Quadrimestre / 2016


LRF, art 55, inciso I, alínea "b" - Anexo 2


R\$ 1,00

DIVÍDA CONSOLIDADA	SALDO EXERCÍCIO ANTERIOR	SALDO DO EXERCÍCIO DE 2016		
		1º Quadrimestre	2º Quadrimestre	3º Quadrimestre
DÍVIDA CONSOLIDADA - DC (I)	2.411.614,0	30.920.122,7	34.557.918,0	32.611.242,0
Dívida Mobiliária	0,0	0,0	0,0	0,0
Dívida Contratual	2.411.614,0	30.920.122,7	34.557.918,0	32.611.242,0
Interna	2.411.614,0	30.920.122,7	34.557.918,0	32.611.242,0
Externa	0,0	0,0	0,0	0,0
Precatórios Posteriores a 5.5.2000 (inclusive)	0,0	0,0	0,0	0,0
Outras Dívidas	0,0	0,0	0,0	0,0
DEDUÇÕES(II)'	72.241.144,2	0,0	25.196.535,5	120.457.126,4
Disponibilidade de Caixa Bruta	77.040.085,6	69.881.488,2	68.389.374,8	253.917.774,2
(-) RP Processados (Exceto Precatórios)	4.798.941,4	74.391.065,6	43.192.839,3	133.460.647,8
DÍVIDA CONSOLIDADA LÍQUIDA - DCL (III) = (I - II)	-69.829.530,2	30.920.122,7	9.361.382,5	-87.845.884,4
RECEITA CORRENTE LÍQUIDA - RCL	588.017.916,5	540.157.339,5	486.284.659,2	459.579.835,5
% da DC sobre a RCL [I / RCL]	0,41 %	5,72 %	7,11 %	7,10 %
% da DCL sobre a RCL [III / RCL]	-11,88 %	5,72 %	1,93 %	-19,11 %
LIMITE DEFINIDO POR RESOLUÇÃO DO SENADO FEDERAL	120,00 %	120,00 %	120,00 %	120,00 %
LIMITE DE ALERTA (inciso III, §1º do art. 59 - LRF) - 48,6%	120,00 %	120,00 %	120,00 %	120,00 %

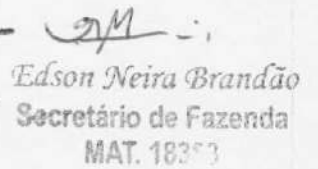
DETALHAMENTO DA DÍVIDA CONTRATUAL	SALDO EXERCÍCIO ANTERIOR	SALDO DO EXERCÍCIO DE 2016		
		Até o 1º Quadrimestre	Até o 2º Quadrimestre	Até o 3º Quadrimestre
DÍVIDA CONTRATUAL (IV = V + VI + VII + VIII)	2.411.614,0	30.920.122,7	34.557.918,0	32.611.242,0
DÍVIDA DE PPP (V)	0,0	0,0	0,0	0,0
PARCELAMENTOS DE DÍVIDAS (VI)	2.411.614,0	30.920.122,7	34.557.918,0	32.611.242,0
De Tributos	0,0	0,0	0,0	0,0
De Contribuições Sociais	2.411.614,0	30.920.122,7	34.557.918,0	32.611.242,0
Previdenciárias	1.987.995,5	30.769.734,7	34.430.666,6	32.553.400,4
Demais Contribuições Sociais	423.618,5	150.388,0	127.251,4	57.841,6
Do FGTS	0,0	0,0	0,0	0,0
Com Instituição Não Financeira	0,0	0,0	0,0	0,0
DÍVIDA COM INSTITUIÇÃO FINANCEIRA (VII)	0,0	0,0	0,0	0,0
Interna	0,0	0,0	0,0	0,0
Externa	0,0	0,0	0,0	0,0
DEMAIS DÍVIDAS CONTRATUAIS (VIII)	0,0	0,0	0,0	0,0

OUTROS VALORES NÃO INTEGRANTES DA DC	SALDO EXERCÍCIO ANTERIOR	SALDO DO EXERCÍCIO DE 2016		
		Até o 1º Quadrimestre	Até o 2º Quadrimestre	Até o 3º Quadrimestre
PRECATÓRIOS ANTERIORES A 5.5.2000	0,0	0,0	0,0	0,0
INSUFICIÊNCIA FINANCEIRA	0,0	0,0	0,0	0,0
DEPÓSITOS	0,0	0,0	0,0	21.848,6
RP NÃO PROCESSADOS DE EXERCÍCIOS ANTERIORES	23.336.651,9	172.437.237,8	134.492.207,8	121.503.852,2
ANTECIPAÇÕES DE RECEITA ORÇAMENTÁRIA - ARO	0,0	0,0	0,0	0,0


Sadinoel Oliveira Gomes Souza
Prefeito


Mônica Pereira Corrêa
Controlador-geral do município
CRC-RJ 097798/O-1, 18.355

Publicidade
Em 30 de maio de 2018
no Diário do Leste, 1989
Luzia C. Torres 35945 Segov.
Joaquim Lopes da Gama
Controlador Geral do Município
Mat. 1374


Edson Neira Brandão
Secretário de Fazenda
MAT. 18373

REGIME PREVIDENCIÁRIO

DÍVIDA CONSOLIDADA PREVIDENCIÁRIA	SALDO EXERCÍCIO ANTERIOR	SALDO DO EXERCÍCIO DE 2016		
		Até o 1º Quadrimestre	Até o 2º Quadrimestre	Até o 3º Quadrimestre
DÍVIDA CONSOLIDADA PREVIDENCIÁRIA (IX)	118.563.415,2	118.563.415,2	118.563.415,2	118.563.415,2
Passivo Atuarial	118.563.415,2	118.563.415,2	118.563.415,2	118.563.415,2
Demais Dívidas	0,0	0,0	0,0	0,0
DEDUÇÕES(X)'	51.147.772,8	42.341.092,7	46.086.248,5	38.714.397,9
Disponibilidade de Caixa Bruta	410.795,1	436.793,4	452.715,4	362.259,1
Investimento do RPPS	50.736.977,7	41.904.299,3	45.633.533,1	38.352.138,8
(-) Restos a Pagar Processados	0,0	0,0	0,0	0,0
OBRIGAÇÕES NÃO INTEGRANTES DA DC	0,0	0,0	0,0	0,0
Precatórios anteriores a 5.5.2000	0,0	0,0	0,0	0,0
Insuficiência Financeira	0,0	0,0	0,0	0,0
Depósitos	0,0	0,0	0,0	0,0
Outras Obrigações	0,0	0,0	0,0	0,0
DÍVIDA CONSOLIDADA LÍQUIDA DO RPPS (XI) = (IX - X)	67.415.642,4	76.222.322,5	72.477.166,7	79.849.017,3

Sadinel Oliveira Gomes Souza
 Sadinel Oliveira Gomes Souza
 Prefeito

Mozes Pereira Corrêa
 Contador-geral do município
 CRC-PA 097795/O Mat. 18.355

Jaquim Lopes da Gama
 Controlador Geral do Município
 Mat. 1374

Edson Neira Brandão
 Secretário de Fazenda
 MAT. 18353

Publicidade
 Em 30 de maio de 2018
 no Diário do Leste, 1989
 Luzia C. Torres 35945 Segov.

MUNICÍPIO DE ITABORAI
RELATÓRIO DE GESTÃO FISCAL
DEMONSTRATIVO DAS GARANTIAS E CONTRAGARANTIAS DE VALORES
ORÇAMENTOS FISCAL E DA SEGURIDADE SOCIAL
PERÍODO DE REFERÊNCIA : 3º Quadrimestre / 2016

LRF, art 55, inciso I, alínea "c" e art. 40, § 1º - Anexo 3

R\$1,00

GARANTIAS	SALDO DO EXERCÍCIO ANTERIOR	SALDO DO EXERCÍCIO DE 2016		
		Até o 1º Quadrimestre	Até o 2º Quadrimestre	Até o 3º Quadrimestre
EXTERNAS (I)	0,0	0,0	0,0	0,0
Aval ou fiança em operações de crédito	0,0	0,0	0,0	0,0
Outras Garantias	0,0	0,0	0,0	0,0
INTERNAS (II)	0,0	0,0	0,0	0,0
Aval ou fiança em operações de crédito	0,0	0,0	0,0	0,0
Outras garantias	0,0	0,0	0,0	0,0
TOTAL (I + II)	0,0	0,0	0,0	0,0
RECEITA CORRENTE LÍQUIDA - RCL	588.017.916,5	540.157.339,5	486.284.659,2	459.579.835,5
% do TOTAL DAS GARANTIAS sobre a RCL	0,00 %	0,00 %	0,00 %	0,00 %
LIMITE DEFINIDO POR RESOLUÇÃO DO SENADO FEDERAL	22,00 %	22,00 %	22,00 %	22,00 %

CONTRAGARANTIAS	SALDO DO EXERCÍCIO ANTERIOR	SALDO DO EXERCÍCIO DE 2016		
		Até o 1º Quadrimestre	Até o 2º Quadrimestre	Até o 3º Quadrimestre
GARANTIAS EXTERNAS (I)	0,0	0,0	0,0	0,0
Aval ou fiança em operações de crédito	0,0	0,0	0,0	0,0
Outras garantias	0,0	0,0	0,0	0,0
GARANTIAS INTERNAS (II)	0,0	0,0	0,0	0,0
Aval ou fiança em operações de crédito	0,0	0,0	0,0	0,0
Outras garantias	0,0	0,0	0,0	0,0
TOTAL DAS CONTRAGARANTIAS (I + II)	0,0	0,0	0,0	0,0

MEDIDAS CORRETIVAS :

Fonte : Secretaria Municipal de Fazenda


Nota :

O limite do saldo global das garantias concedidas pelo Município poderá ser elevado para 32% da RCL, desde que, cumulativamente, quando aplicável, o garantidor obedeça às normas fixas nos incisos I a IV do parágrafo único do artigo 9º da Resolução SF nº 43/2001, com redação dada pela Resolução SF nº 3/2002, publicada no D.O.U. de 03/04/2002.


Aníbal Oliveira Gomes Souza
Prefeito


Molzer Pereira Corrêa
Contador-geral do município
CRC-RJ 007786/O Mat. 18.355


Joaquim Lopes da Gama
Controlador Geral do Município
Mat. 1374


Edson Neira Brandão
Secretário de Fazenda
MAT. 18353

Publicidade
Em 30 de maio de 2018
no Diário do Leste, 1989
Luzia C. Torres 35945 Segov.

MUNICÍPIO DE ITABORAI
RELATÓRIO DE GESTÃO FISCAL
DEMONSTRATIVO DAS OPERAÇÕES DE CRÉDITO
ORÇAMENTOS FISCAL E DA SEGURIDADE SOCIAL
PERÍODO DE REFERÊNCIA : 3º Quadrimestre / 2016

LRF, art 55, inciso I, alínea "d" e Inciso III alínea "c" - Anexo 4

R\$1,00

OPERAÇÕES DE CRÉDITO	OPERAÇÕES REALIZADAS Até o 3º Quadrimestre	
	No Quadr.	Até o Quadr.
SUJEITAS AO LIMITE PARA FINS DE CONTRATAÇÃO (I)	0,0	0,0
Mobiliária	0,0	0,0
Interna	0,0	0,0
Externa	0,0	0,0
Contratual	0,0	0,0
Interna	0,0	0,0
Abertura de Crédito	0,0	0,0
Aquisição Financiada de Bens e Arredondamento Mercantil Financeiro	0,0	0,0
Derivadas de PPP	0,0	0,0
Demais Aquisições Financiadas	0,0	0,0
Antecipação de Receita	0,0	0,0
Pela Venda a Termo de Bens e Serviços	0,0	0,0
Demais Antecipações de Crédito	0,0	0,0
Assunção, reconhecimento e Confissão de Dívidas (LRF, art. 29, § 1º)	0,0	0,0
Outras Operações de Crédito	0,0	0,0
Externa	0,0	0,0
Contratuais	0,0	0,0
NÃO SUJEITAS AO LIMITE PARA FINS DE CONTRATAÇÃO (II)	0,0	0,0
Parcelamento de Dívidas	0,0	0,0
De Tributos	0,0	0,0
De Contribuições Sociais	0,0	0,0
Previdenciárias	0,0	0,0
Demais Contribuições Sociais	0,0	0,0
Do FGTS	0,0	0,0
Melhoria da Administração de Receitas e da Gestão Fiscal, Financeira e Patrimonial	0,0	0,0
Programa de Iluminação Pública - RELUZ	0,0	0,0
Amparadas pelo art. 9-N da resolução nº 2827/01 do CMN	0,0	0,0
APURAÇÃO DO CUMPRIMENTO DOS LIMITES	VALOR	% SOBRE RCL
RECEITA CORRENTE LÍQUIDA - RCL	459.579.835,53	--
OPERAÇÕES VEDADAS (III)	--	--
TOTAL CONSIDERADO PARA FINS DE APURAÇÃO DO CUMPRIMENTO DO LIMITE (IV) = (Ia + III)	0,00	0,00 %
LIMITE DEFINIDO POR RESOLUÇÃO DO SENADO FEDERAL PARA AS OPERAÇÕES DE CRÉDITO INTERNAS E EXTERNAS (Inciso I do artigo 7º da Resolução SF nº 43/2001)	73.532.773,68	16 %
OPERAÇÕES DE CRÉDITO POR ANTECIPAÇÃO DA RECEITA sobre a RCL	0,00	0,00 %
LIMITE DEFINIDO POR RESOLUÇÃO DO SENADO FEDERAL PARA AS OPERAÇÕES DE CRÉDITO POR ANTECIPAÇÃO DA RECEITA (Artigo 10 da Resolução SF nº 43/2001)	0,00	0 %
TOTAL CONSIDERADO PARA CONTRATAÇÃO DE NOVAS OPERAÇÕES DE CRÉDITO (V) = (IV + IIa)	0,00	0,00 %

Publicidade
Em 30 de maio de 2018
no Diário do Leste, 1989
Luzia C. Torres 35945 Sogov.

Fonte : Secretaria Municipal de Fazenda
Nota :

Sadmoel Oliveira Gomes Serra
Prefeito

Mozes Pereira Corrêa
Contador geral do município
CPF nº 0770840 Mat. 18.355

Jaquim Lopes da Gama
Controlador Geral do Município
Mat. 1374

Edson Neira Brandão
Secretário de Fazenda
MAT. 18353

Em 30 de ~~maio~~ de 2018
no Diário do Leste 1989
Lúcia C. Torres 35945 Segov.
R\$1,00

MUNICÍPIO DE ITABORAI - PODER EXECUTIVO
RELATÓRIO DE GESTÃO FISCAL
DEMONSTRATIVO DA DISPONIBILIDADE DE CAIXA E DOS RESTOS A PAGAR
PERÍODO DE REFERÊNCIA : 3º Quadrimestre / 2016

RGF - Anexo 5 (LRF, art 56, Inciso III, alínea "a")

DESTINAÇÃO DE RECURSOS	DISPONIBILIDADE DE CAIXA BRUTA	OBRIGAÇÕES FINANCEIRAS				Restos a Pagar Empenhados e Não Liquidados de Exercícios Anteriores	Demais Obrigações Financeiras	DISPONIBILIDADE DE CAIXA LÍQUIDA (ANTES DA INSCRIÇÃO EM RESTOS A PAGAR NÃO PROCESSADOS DO EXERCÍCIO	Restos a Pagar Empenhados e Não Liquidados do Exercício	Empenhos Não Liquidados Cancelados (Não Inscritos Por Insuficiência Financeira)		
		Retos a Pagar Liquidados e Não Pagos		(c)	(d)						(e)	(f) = (a - (b + c + d + e)
		De exercícios anteriores	Do exercício									
(a)	(b)	(b)	(c)	(d)	(e)	(f)						
a - MANUT DESENV ENSINO	7.020.660,0	3.024,0	692.853,4	2.862.972,7	0,0	3.461.809,9	1.268.652,9	0,0	0,0			
b - TRANSF FUNDEB	5.747.300,0	687.735,8	0,0	795,9	0,0	5.058.768,3	0,0	0,0	0,0			
c - AÇÕES E SERV PÚBL SAÚDE	48.832.276,0	14.483.541,1	27.515.755,1	6.695.810,4	137.169,4	0,0	15.158.703,5	0,0	0,0			
d - CONVÊNIO SAÚDE	0,0	0,0	0,0	0,0	0,0	0,0	0,0	0,0	0,0			
e - CONVÊNIO EDUCAÇÃO	0,0	0,0	0,0	0,0	0,0	0,0	0,0	0,0	0,0			
f - DEMAIS CONVÊNIO	0,0	0,0	0,0	0,0	0,0	0,0	0,0	0,0	0,0			
g - ASSIST SOCIAL	723.337,3	37.476,5	589.456,4	74.555,8	21.848,6	0,0	429.498,2	0,0	0,0			
h - CONTRIB CUST SERV ILUM PÚBL	6.874.721,4	21.092,0	0,0	155.897,1	0,0	6.697.732,3	496.472,5	0,0	0,0			
i - CONTRIB INTERV DOM ECON - CIDE	412.084,0	0,0	0,0	0,0	0,0	412.084,0	0,0	0,0	0,0			
j - OUTRAS VINCULAÇÕES	8.803.365,6	10,0	0,0	82.814,0	102.793,1	8.617.748,5	0,0	0,0	0,0			
TOTAL DOS RECURSOS VINCULADOS (I)	78.413.744,3	15.232.879,4	28.798.064,9	9.872.845,9	261.811,1	24.248.143,0	17.353.327,1	0,0	0,0			
l - ORDINÁRIOS	173.961.962,5	22.507.952,0	38.551.833,2	112.902.177,3	0,0	0,0	28.196.944,9	0,0	0,0			
m - ROYALTIES	1.330.068,8	1.253.055,8	0,0	-1.253.055,7	0,0	1.330.068,7	5.247.278,8	0,0	0,0			
n - Oper de Créd - Emprést não Específicos	0,0	0,0	0,0	0,0	0,0	0,0	0,0	0,0	0,0			
o - ALIENAÇÃO DE BENS	0,0	0,0	0,0	0,0	0,0	0,0	0,0	0,0	0,0			
TOTAL DOS RECURSOS NÃO VINCULADOS (II)	175.292.031,3	23.761.007,8	38.551.833,2	111.649.121,6	0,0	1.330.068,7	33.444.223,7	0,0	0,0			
TOTAL (III) = (I) + (II)	253.705.775,6	38.993.887,2	67.349.898,1	121.521.967,5	261.811,1	25.578.211,7	50.797.550,8	0,0	0,0			
REGIME PRÓPRIO DE PREVIDÊNCIA	38.714.397,9	0,0	0,0	0,0	590.588,9	38.123.809,0	0,0	0,0	0,0			

Sadineia Oliveira Gomes Souza
Prefeita

Mozar Pereira Correia
Controlador-geral do município

Joaquim Lopes da Gama
Controlador Geral do Município
Mat. 1374

Edson Neira Brandão
Secretário de Fazenda
MAT. 18353

Data de Emissão: 28/05/2018 14:52h

SIGFIS - Versão 2018

MUNICÍPIO DE ITABORAI - PODER EXECUTIVO
RELATÓRIO DE GESTÃO FISCAL
DEMONSTRATIVO DOS LIMITES
ORÇAMENTOS FISCAL E DA SEGURIDADE SOCIAL
PERÍODO DE REFERÊNCIA : 3º Quadrimestre / 2016

LRF, art 48 - Anexo 6 (Demonstrativo Simplificado do Relatório de Gestão Fiscal)

R\$ 1,00

RECEITA CORRENTE LÍQUIDA	VALOR ATÉ O BIMESTRE	
Receita Corrente Líquida	459.579.835,5	
DESPESA COM PESSOAL		
	VALOR	% SOBRE A RCL
Total da Despesa com Pessoal - TDP	247.662.407,4	53,89 %
Limite Legal (inciso III, art. 20 da LRF)	248.173.111,2	54,00 %
Limite Prudencial (§ único, art. 22 da LRF)	235.764.455,6	51,30 %
DÍVIDA		
	VALOR	% SOBRE A RCL
Dívida Consolidada Líquida	-87.845.884,4	-19,11 %
Limite Definido por Resolução do Senado Federal	-	120,00 %
GARANTIA DE VALORES		
	VALOR	% SOBRE A RCL
Total das Garantias	0,0	0,00 %
Limite Definido por Resolução do Senado Federal	101.107.563,8	22,00 %
OPERAÇÕES DE CRÉDITO		
	VALOR	% SOBRE A RCL
Operações de Crédito Internas e Externas	0,0	0,00 %
Operações de Crédito por Antecipação da Receita	0,0	0,00 %
Limite Definido por Resolução do Senado Federal para Operações de Crédito Internas e Externas	73.532.773,7	16,00 %
Limite Definido por Resolução do Senado Federal para Operações de Crédito por Antec. da Receita	0,0	0,00 %
RESTOS A PAGAR		
	Inscrição em Restos a Pagar NÃO PROCESSADOS	Disponibilidade de Caixa Líquida (antes da Inscrição em Restos Pag Não Proc)
Valor apurado nos demonstrativos respectivos	61.006.902,4	61.011.891,5

Fonte : Secretaria Municipal de Fazenda

Nota :

Sadinoel Oliveira Gomes Souza
Prefeito

Joaquim Lopes da Gama
Controlador Geral do Município
Mat. 1374

Molzer Pereira Corrêa
Contador-geral do município
CRC-RJ 097796/O Mat. 18.355

Edson Neira Brandão
Secretário de Fazenda
MAT. 18353

Publicidade
Em 30 de maio de 2018
no Diário do Leste, 1989
Luzia C. Torres 35945 Sagov.