

**MUNICÍPIO DE ITABORAI**  
**RELATÓRIO RESUMIDO DA EXECUÇÃO ORÇAMENTÁRIA**  
**BALANÇO ORÇAMENTÁRIO**  
**ORÇAMENTOS FISCAL E DA SEGURIDADE SOCIAL**  
**PERÍODO DE REFERÊNCIA : 6º Bimestre / 2018**

RREO - Anexo 1 (LRF, Art 52, inciso I, linhas "a" e "b" do inciso II e §

R\$1,00

RECEITAS	PREVISÃO INICIAL	PREVISÃO ATUALIZADA (a)	RECEITAS REALIZADAS				SALDO A REALIZAR (a-c)
			No Bimestre (b)	% (b/a)	Até 12/2018 (c)	% (c/a)	
<b>RECEITAS (EXCETO INTRA-ORÇAMENTÁRIAS) (I)</b>	694.671.332,2	694.671.332,2	99.712.561,7	14,4	511.934.070,2	73,7	182.737.262,0
<b>RECEITAS CORRENTES</b>	694.619.082,2	694.619.082,2	99.712.561,7	14,4	511.933.236,1	73,7	182.685.846,1
IMPOSTOS, TAXAS E CONTRIBUIÇÕES DE MELHORIA	164.378.416,9	164.378.416,9	17.942.431,2	10,9	102.484.320,1	62,3	61.894.096,8
Impostos	152.823.853,8	152.823.853,8	17.219.870,8	11,3	92.230.235,7	60,4	60.593.618,1
Taxas	11.544.113,1	11.544.113,1	722.560,4	6,3	10.254.084,4	88,8	1.290.028,7
Contribuições de Melhoria	10.450,0	10.450,0	0,0	0,0	0,0	0,0	10.450,0
CONTRIBUIÇÕES	35.028.166,3	35.028.166,3	5.121.020,8	14,6	30.960.264,1	88,4	4.067.901,2
Contribuições Sociais	22.325.450,0	22.325.450,0	3.063.350,3	13,7	18.840.169,0	84,4	3.485.281,0
Contribuições Econômicas	0,0	0,0	0,0	0,0	0,0	0,0	0,0
Contrib. para o Custeio do Serv. de Iluminação Pública	12.702.715,3	12.702.715,3	2.057.670,5	16,2	12.120.095,1	95,4	582.620,2
RECEITA PATRIMONIAL	10.527.275,2	10.527.275,2	434.853,2	4,1	10.910.736,7	103,6	-383.461,5
Exploração do Patrimônio Imobiliário do Estado	595.650,0	595.650,0	35.242,0	5,9	448.677,4	75,3	146.972,6
Valores Mobiliários	9.931.625,2	9.931.625,2	399.611,2	4,0	10.462.059,3	105,3	-530.434,1
Deleg. Serv. Públ. Med. Concess., Permiss., Autoriz., Licença.	0,0	0,0	0,0	0,0	0,0	0,0	0,0
Cessão de Direitos	0,0	0,0	0,0	0,0	0,0	0,0	0,0
Demais Receitas Patrimoniais	0,0	0,0	0,0	0,0	0,0	0,0	0,0
RECEITA AGROPECUÁRIA	0,0	0,0	0,0	0,0	0,0	0,0	0,0
RECEITA INDUSTRIAL	0,0	0,0	0,0	0,0	0,0	0,0	0,0
RECEITA DE SERVIÇOS	2.927.748,7	2.927.748,7	230.272,1	7,9	1.694.303,5	57,9	1.233.446,2
Serviços Administrativos e Comerciais Gerais	2.927.748,7	2.927.748,7	212.589,3	7,3	1.558.723,8	53,2	1.369.024,9
Serviços e Atividades Ref. à Navegação e Transporte	0,0	0,0	0,0	0,0	0,0	0,0	0,0
Serviços e Atividades Ref. à Saúde	0,0	0,0	0,0	0,0	0,0	0,0	0,0
Serviços e Atividades Financeiras	0,0	0,0	0,0	0,0	0,0	0,0	0,0
Outros Serviços	0,0	0,0	17.682,8	0,0	135.579,6	0,0	-135.579,6
TRANSFERÊNCIAS CORRENTES	468.092.261,0	468.092.261,0	74.218.488,2	15,9	351.525.179,2	75,1	116.567.081,8
Transferências da União e de suas Entidades	279.314.809,4	279.314.809,4	39.081.320,5	14,0	170.370.814,6	61,0	108.943.994,8
Transf. dos Estados, Distrito Federal e suas Entidades	68.449.474,5	68.449.474,5	12.762.599,9	18,6	64.098.723,5	93,6	4.350.751,0
Transf. dos Municípios e suas Entidades	0,0	0,0	0,0	0,0	0,0	0,0	0,0
Transf. de Instituições Privadas	52.250,0	52.250,0	0,0	0,0	0,0	0,0	52.250,0
Transf. de Outras Instituições Públicas	120.274.682,2	120.274.682,2	22.374.567,8	18,6	117.055.641,1	97,3	3.219.041,1
Transf. do Exterior	0,0	0,0	0,0	0,0	0,0	0,0	0,0
Transf. de Pessoas Físicas	1.045,0	1.045,0	0,0	0,0	0,0	0,0	1.045,0
Transf. de Pagos de Depósitos não Identificados	0,0	0,0	0,0	0,0	0,0	0,0	0,0
OUTRAS RECEITAS CORRENTES	13.665.215,2	13.665.215,2	1.765.496,2	12,9	14.358.432,5	105,1	-693.217,3
Multas Administrativas, Contratuais e Judiciais	2.651.488,1	2.651.488,1	179.903,8	6,8	1.608.772,8	60,7	1.042.715,3
Indenizações, Restituições e Ressarcimentos	4.459.396,6	4.459.396,6	346.625,0	7,8	1.931.458,9	43,3	2.527.937,7
Bens, Direitos e Valores Incorporados ao Patrimônio Públ.	0,0	0,0	0,0	0,0	0,0	0,0	0,0
Demais Receitas Correntes	6.554.330,5	6.554.330,5	1.238.967,5	18,9	10.818.200,9	165,1	-4.283.870,4
RECEITAS DE CAPITAL	52.250,0	52.250,0	0,0	0,0	834,1	1,6	51.415,9
OPERAÇÕES DE CRÉDITO	0,0	0,0	0,0	0,0	0,0	0,0	0,0
Operações de Crédito - Mercado Interno	0,0	0,0	0,0	0,0	0,0	0,0	0,0
Operações de Crédito - Mercado Externo	0,0	0,0	0,0	0,0	0,0	0,0	0,0
ALIENAÇÃO DE BENS	52.250,0	52.250,0	0,0	0,0	834,1	1,6	51.415,9
Alienação de Bens Móveis	0,0	0,0	0,0	0,0	0,0	0,0	0,0
Alienação de Bens Imóveis	52.250,0	52.250,0	0,0	0,0	834,1	1,6	51.415,9
AMORTIZAÇÃO DE EMPRÉSTIMOS	0,0	0,0	0,0	0,0	0,0	0,0	0,0
TRANSFERÊNCIAS DE CAPITAL	0,0	0,0	0,0	0,0	0,0	0,0	0,0
Transf. da União e de suas Entidades	0,0	0,0	0,0	0,0	0,0	0,0	0,0
Transf. dos Estados e do Dist. Federal e suas Entidades	0,0	0,0	0,0	0,0	0,0	0,0	0,0
Transf. dos Municípios e sua Entidades	0,0	0,0	0,0	0,0	0,0	0,0	0,0
Transf. de Instituições Privadas	0,0	0,0	0,0	0,0	0,0	0,0	0,0
Transferência de Outras Instituições Públicas	0,0	0,0	0,0	0,0	0,0	0,0	0,0
Transferências do Exterior	0,0	0,0	0,0	0,0	0,0	0,0	0,0
Transferências de Pessoas Físicas	0,0	0,0	0,0	0,0	0,0	0,0	0,0
Transf. Provenientes de Depósitos não Identificados	0,0	0,0	0,0	0,0	0,0	0,0	0,0
OUTRAS RECEITAS DE CAPITAL	0,0	0,0	0,0	0,0	0,0	0,0	0,0
Integralização do Capital Social	0,0	0,0	0,0	0,0	0,0	0,0	0,0
Resgate de Títulos do Tesouro	0,0	0,0	0,0	0,0	0,0	0,0	0,0
Demais Receitas de Capital	0,0	0,0	0,0	0,0	0,0	0,0	0,0
<b>RECEITAS (INTRA-ORÇAMENTÁRIAS) (II)</b>	27.759.100,0	27.759.100,0	3.427.306,8	12,3	24.458.370,4	88,1	3.300.729,6
<b>SUBTOTAL DAS RECEITAS (III)=(I+II)</b>	722.430.432,2	722.430.432,2	103.139.868,5	14,3	536.392.440,6	74,2	186.037.991,6
OPERAÇÕES DE CRÉDITO - REFINANC. (IV)	0,0	0,0	0,0	0,0	0,0	0,0	0,0
Operações de Crédito Internas	0,0	0,0	0,0	0,0	0,0	0,0	0,0
Mobiliária para Refinanciamento da Dívida	0,0	0,0	0,0	0,0	0,0	0,0	0,0
Contratual para Refinanciamento da Dívida	0,0	0,0	0,0	0,0	0,0	0,0	0,0
Operações de Crédito Externas	0,0	0,0	0,0	0,0	0,0	0,0	0,0
Mobiliária para Refinanciamento da Dívida	0,0	0,0	0,0	0,0	0,0	0,0	0,0
Contratual para Refinanciamento da Dívida	0,0	0,0	0,0	0,0	0,0	0,0	0,0
<b>SUBTOTAL COM REFINANCIAMENTO (V)=(III+IV)</b>	722.430.432,2	722.430.432,2	103.139.868,5	14,3	536.392.440,6	74,2	186.037.991,6
<b>DEFICIT</b>					23.263.847,8		
<b>TOTAL (VII) = (V+VI)</b>	722.430.432,2	722.430.432,2	103.139.868,5	14,3	559.656.288,4	77,5	162.774.143,8
<b>SALDO DE EXERCÍCIOS ANTERIORES (p/ Créditos adicionais)</b>					0,0		
Superavit Financeiro					0,0		
Reabertura de Créditos Adicionais					0,0		
Recursos Arrecadados em Exercícios Anteriores - RPPS					0,0		

Continua (1/3)


Sadinei Oliveira Gomes Souza  
**Edson Neira Brandão**  
 Prefeito Secretário de Fazenda


Joaquim ~~dos~~ da Gama  
 Controlador Geral do Município

RECEITAS INTRA-ORÇAMENTÁRIAS	PREVISÃO INICIAL	PREVISÃO ATUALIZADA (a)	RECEITAS REALIZADAS				SALDO A REALIZAR (a-c)
			No Bimestre (b)	% (b/a)	Até 12/2018 (c)	% (c/a)	
RECEITAS CORRENTES	27.759.100,0	27.759.100,0	3.427.306,8	12,3	24.458.370,4	88,1	3.300.729,6
Impostos	0,0	0,0	0,0	0,0	0,0	0,0	0,0
Taxas	0,0	0,0	0,0	0,0	0,0	0,0	0,0
Contribuição de Melhoria	0,0	0,0	0,0	0,0	0,0	0,0	0,0
CONTRIBUIÇÕES	27.758.800,0	27.758.800,0	3.266.208,9	11,7	23.071.800,5	83,1	4.686.999,5
Contribuições Sociais	27.758.800,0	27.758.800,0	3.266.208,9	11,7	23.071.800,5	83,1	4.686.999,5
Contribuições Econômicas	0,0	0,0	0,0	0,0	0,0	0,0	0,0
Contr. Custeio do Serv. de Ilum. Públ.	0,0	0,0	0,0	0,0	0,0	0,0	0,0
RECEITA PATRIMONIAL	0,0	0,0	0,0	0,0	0,0	0,0	0,0
Exploração do Patrimônio Imobiliário do Estado	0,0	0,0	0,0	0,0	0,0	0,0	0,0
Valores Mobiliários	0,0	0,0	0,0	0,0	0,0	0,0	0,0
Demais Receitas Patrimoniais	0,0	0,0	0,0	0,0	0,0	0,0	0,0
RECEITA INDUSTRIAL	0,0	0,0	0,0	0,0	0,0	0,0	0,0
RECEITA DE SERVIÇOS	0,0	0,0	0,0	0,0	0,0	0,0	0,0
Serviços Adm. e Comerciais Gerais	0,0	0,0	0,0	0,0	0,0	0,0	0,0
Serviços Ref. à Navegação e ao Transporte	0,0	0,0	0,0	0,0	0,0	0,0	0,0
Outros Serviços	0,0	0,0	0,0	0,0	0,0	0,0	0,0
OUTRAS RECEITAS CORRENTES	300,0	300,0	171.097,9	57.032,6	1.386.570,0	462.190,0	-1.386.270,0
Multas Adm., Contratuais e Judiciais	0,0	0,0	0,0	0,0	0,0	0,0	0,0
Indenizações, Restituições e Ressarcimentos	100,0	100,0	0,0	0,0	0,0	0,0	100,0
Demais Receitas Correntes	200,0	200,0	171.097,9	85.549,0	1.386.570,0	693.285,0	-1.386.370,0
RECEITAS DE CAPITAL	0,0	0,0	0,0	0,0	0,0	0,0	0,0
ALIENAÇÃO DE BENS	0,0	0,0	0,0	0,0	0,0	0,0	0,0
Alienação de Bens Móveis	0,0	0,0	0,0	0,0	0,0	0,0	0,0
Alienação de Bens Imóveis	0,0	0,0	0,0	0,0	0,0	0,0	0,0
Alienação de Bens Intangíveis	0,0	0,0	0,0	0,0	0,0	0,0	0,0
OUTRAS RECEITAS DE CAPITAL	0,0	0,0	0,0	0,0	0,0	0,0	0,0
Integralização do Capital Social	0,0	0,0	0,0	0,0	0,0	0,0	0,0
Demais Receitas de Capital	0,0	0,0	0,0	0,0	0,0	0,0	0,0
<b>TOTAL</b>	<b>27.759.100,0</b>	<b>27.759.100,0</b>	<b>3.427.306,8</b>	<b>12,3</b>	<b>24.458.370,4</b>	<b>88,1</b>	<b>3.300.729,6</b>

Fonte : Secretaria Municipal de Fazenda

Continua (2/3)

  
**Edson Neira Brandão**  
 Secretário de Fazenda  
 MAT. 18353

  
 Joaquim Leão da Gama  
 Controlador Geral do Município  
 Mat. 1374

  
 Sadiaci Oliveira Gomes Souza  
 Prefeito

**MUNICÍPIO DE ITABORAI**  
**RELATÓRIO RESUMIDO DA EXECUÇÃO ORÇAMENTÁRIA**  
**BALANÇO ORÇAMENTÁRIO**  
**ORÇAMENTOS FISCAL E DA SEGURIDADE SOCIAL**  
**PERÍODO DE REFERÊNCIA : 6º Bimestre / 2018**

Continuação (3/3)

LRF, Art 52, inciso I, Alíneas "a" e "b" do inciso II e §1º - Anexo 1

DESPESAS	DOTAÇÃO INICIAL (d)	DOTAÇÃO ATUALIZADA (e)	DESPESAS EMPENHADAS		SALDO (g) = (e - f)	DESPESAS LIQUIDADAS		SALDO i = (e - h)	DESPESAS PAGAS ATÉ O BIM (j)	INSCR. EM RP NÃO PROCESSADOS
			No Bimestre	Até 12/2018 (f)		No Bimestre	Até 12/2018 (h)			
<b>DESPESAS (EXCETO INTRA-ORÇAMENTÁRIAS) (VIII)</b>										
<b>DESPESAS CORRENTES</b>										
PESSOAL E ENCARGOS SOCIAIS	598.080.432,2	734.449.691,3	105.869.428,8	538.713.920,2	195.735.771,1	492.531.552,6	241.918.138,7	461.529.802,9	46.182.367,6	
JUROS E ENCARGOS SOCIAIS	540.868.847,3	586.800.347,9	101.534.549,7	507.607.745,1	79.192.602,8	481.496.823,4	105.303.824,5	451.841.583,5	26.111.221,7	
JUROS E ENCARGOS DA DÍVIDA	309.762.982,0	318.010.664,5	63.456.945,3	290.304.521,9	27.706.142,6	290.135.605,2	27.875.059,3	284.839.145,5	168.916,7	
OUTRAS DESPESAS CORRENTES	4.100.000,0	850.000,0	-310.511,6	793.623,8	156.376,2	170.716,0	156.376,2	793.623,8	0,0	
<b>DESPESAS DE CAPITAL</b>										
INVESTIMENTOS	227.005.895,3	267.839.683,4	38.388.116,0	216.509.599,3	51.330.084,1	190.567.294,5	77.272.388,9	166.208.814,3	25.942.304,8	
INVERSÕES FINANCEIRAS	150.811.794,9	145.449.343,4	4.334.879,1	31.106.175,1	114.343.168,3	11.035.029,2	134.414.314,2	9.688.219,4	20.071.145,9	
AMORTIZAÇÃO DA DÍVIDA	144.661.784,9	139.854.484,4	4.336.104,1	25.910.092,8	113.944.401,6	5.838.946,9	134.015.547,5	4.492.137,2	20.071.145,9	
RESERVA DE CONTINGENCIA	0,0	0,0	0,0	0,0	0,0	0,0	0,0	0,0	0,0	
RESERVA DE CONTINGENCIA	6.150.000,0	5.594.949,1	-1.225,0	5.196.082,2	398.766,9	5.196.082,2	398.766,9	5.196.082,2	0,0	
RESERVA DE CONTINGENCIA	6.399.800,0	2.200.000,0	0,0	0,0	2.200.000,0	0,0	2.200.000,0	0,0	0,0	
<b>DESPESAS (INTRA-ORÇAMENTÁRIAS) (IX)</b>										
<b>SUBTOTAL DAS DESPESAS (X)=(VIII+IX)</b>	<b>24.350.000,0</b>	<b>23.570.000,0</b>	<b>4.757.005,3</b>	<b>20.942.368,2</b>	<b>2.627.631,8</b>	<b>20.937.873,1</b>	<b>2.632.126,9</b>	<b>16.345.504,4</b>	<b>4.495,1</b>	
<b>AMORTIZAÇÃO DA DÍVIDA / REFINANC. (XI)</b>										
Amortização da Dívida Interna	722.430.432,2	758.019.691,3	110.626.434,1	559.656.288,4	198.363.402,9	513.469.425,7	244.550.265,6	477.875.307,3	46.186.862,7	
Dívida Mobiliária	0,0	0,0	0,0	0,0	0,0	0,0	0,0	0,0	0,0	
Outras Dívidas	0,0	0,0	0,0	0,0	0,0	0,0	0,0	0,0	0,0	
Amortização da Dívida Externa	0,0	0,0	0,0	0,0	0,0	0,0	0,0	0,0	0,0	
Dívida Mobiliária	0,0	0,0	0,0	0,0	0,0	0,0	0,0	0,0	0,0	
Outras Dívidas	0,0	0,0	0,0	0,0	0,0	0,0	0,0	0,0	0,0	
<b>SUBTOTAL COM REFINANCIAMENTO (XII)=(X+XI)</b>	<b>722.430.432,2</b>	<b>758.019.691,3</b>	<b>110.626.434,1</b>	<b>559.656.288,4</b>	<b>198.363.402,9</b>	<b>513.469.425,7</b>	<b>244.550.265,6</b>	<b>477.875.307,3</b>	<b>46.186.862,7</b>	
<b>SUPERAVIT (XIII)</b>										
<b>TOTAL (XIV)=(XII+XIII)</b>										
<b>RESERVA DO RPPS</b>	0,0	0,0	0,0	0,0	0,0	0,0	0,0	0,0	0,0	
<b>DESPESAS INTRA-ORÇAMENTÁRIAS</b>										
<b>DESPESAS CORRENTES</b>	24.350.000,0	23.570.000,0	4.757.005,3	20.942.368,2	2.627.631,8	20.937.873,1	2.632.126,9	16.345.504,4	4.495,1	
PESSOAL E ENCARGOS SOCIAIS	24.350.000,0	23.570.000,0	4.757.005,3	20.942.368,2	2.627.631,8	20.937.873,1	2.632.126,9	16.345.504,4	4.495,1	
JUROS E ENCARGOS DA DÍVIDA	0,0	0,0	0,0	0,0	0,0	0,0	0,0	0,0	0,0	
OUTRAS DESPESAS CORRENTES	0,0	0,0	0,0	0,0	0,0	0,0	0,0	0,0	0,0	
DESPESAS DE CAPITAL	0,0	0,0	0,0	0,0	0,0	0,0	0,0	0,0	0,0	
INVESTIMENTOS	0,0	0,0	0,0	0,0	0,0	0,0	0,0	0,0	0,0	
INVERSÕES FINANCEIRAS	0,0	0,0	0,0	0,0	0,0	0,0	0,0	0,0	0,0	
AMORTIZAÇÃO DA DÍVIDA	0,0	0,0	0,0	0,0	0,0	0,0	0,0	0,0	0,0	
<b>TOTAL</b>	<b>24.350.000,0</b>	<b>23.570.000,0</b>	<b>4.757.005,3</b>	<b>20.942.368,2</b>	<b>2.627.631,8</b>	<b>20.937.873,1</b>	<b>2.632.126,9</b>	<b>16.345.504,4</b>	<b>4.495,1</b>	

Fonte : Secretaria Municipal de Fazenda  
 Assessoria Técnica da Gerência de Contas e Controladoria Geral do Município  
 Edson Neira Brandão  
 Secretário de Fazenda  
 MAT. 18333

Data de Emissão: 30/01/2019 18:16h


Edson Neira Brandão  
 Secretário de Fazenda  
 MAT. 18333

Nota : Durante o Exercício, somente as despesas liquidadas são consideradas executadas. No encerramento do exercício, as despesas não liquidadas inscritas em restos a pagar não processados são também consideradas executadas. Dessa forma, para maior transparência, as despesas executadas estão segregadas em:


- . a) Despesas liquidadas, consideradas aquelas em que houve a entrega do material ou serviço, nos termos do art. 63 da Lei 4.320/64.
- . b) Despesas empenhadas mas não liquidadas, inscritas em Restos a pagar não processados, consideradas liquidadas no encerramento do exercício, por força do art.35, inciso II da Lei 4.320/64.

24

**Edson Neira Brandão**  
**Secretário de Fazenda**  
**MAT. 18353**



**Joaquim ~~dos~~ da Gama**  
**Controlador Geral do Município**  
**Mat. 1374**



**Adilson Oliveira Gomes Souza**  
**Prestito**

**MUNICÍPIO DE ITABORAÍ**  
**RELATÓRIO RESUMIDO DA EXECUÇÃO ORÇAMENTÁRIA**  
**DEMONSTRATIVO DA EXECUÇÃO DAS DESPESAS POR FUNÇÃO / SUBFUNÇÃO**  
**ORÇAMENTOS FISCAL E DA SEGURIDADE SOCIAL**

PERÍODO DE REFERÊNCIA : 6º Bimestre / 2018

RREO - Anexo 2 (LRF, Art. 52, Inciso II, alínea "c")

FUNÇÃO / SUBFUNÇÃO	DOTAÇÃO INICIAL	DOTAÇÃO ATUALIZADA	DESPESAS EMPENHADAS		SALDO (c) = (a-b)	DESPESAS LIQUIDADAS		SALDO (e) = (a-d)	INSCRITAS EM RESTOS A PAGAR NÃO PROC. (f)
			No Bimestre	Até 12/2018 (b)		% (b/total b)	No Bimestre		
<b>DESPESAS (EXCETO INTRA-ORÇAMENTÁRIAS) (1)</b>	<b>688.080.432,2</b>	<b>734.449.691,4</b>	<b>105.859.428,8</b>	<b>538.713.920,1</b>	<b>96,3</b>	<b>195.735.771,3</b>	<b>492.531.552,6</b>	<b>241.918.138,8</b>	<b>46.182.367,5</b>
Legislativa	15.906.025,0	15.922.025,0	1.338.486,7	11.889.059,0	2,1	3.932.865,9	11.976.059,0	3.945.955,9	13.000,0
Ação Legislativa	15.826.025,0	15.826.025,0	1.316.486,7	11.893.059,0	2,1	3.932.865,9	11.993.059,0	3.932.865,9	0,0
Administração Geral	80.000,0	96.000,0	22.000,0	96.000,0	0,0	0,0	83.000,0	13.000,0	0,0
Judiciária	7.100.000,3	8.715.995,6	4.489.133,4	8.675.332,0	1,6	40.663,6	8.148.388,7	567.606,9	526.943,3
Defesa do Inter. Públ. no Proc. Judic.	7.100.000,3	8.715.995,6	4.489.133,4	8.675.332,0	1,6	40.663,6	8.148.388,7	567.606,9	526.943,3
Administração	111.039.959,5	115.576.304,2	17.111.923,9	99.778.193,0	17,7	16.199.991,2	95.167.276,7	20.211.027,5	4.011.098,3
Representação Judicial e Extrajudicial	50.000,0	1.239.433,1	0,0	825.000,0	0,1	414.433,1	825.000,0	414.433,1	0,0
Administração Geral	109.166.559,5	112.374.271,1	16.507.508,9	98.943.254,4	17,3	15.531.016,7	93.347.119,7	19.027.151,4	3.486.154,7
Fomação de Recursos Humanos	97.500,0	64.600,0	0,0	0,0	0,0	64.600,0	0,0	64.600,0	0,0
Administração Social	1.700.000,0	1.700.000,0	504.415,0	1.510.056,6	0,3	189.941,4	995.157,0	704.843,0	514.901,7
Comunicação Social	240.208,0	240.208,0	0,0	17.582,8	0,0	222.625,2	18.486,6	226.771,4	4.146,3
Segurança Pública	85.200,0	85.200,0	0,0	14.990,0	0,0	70.225,0	0,0	74.374,3	4.146,3
Administração Geral	165.000,0	165.000,0	0,0	2.602,8	0,0	152.397,2	2.602,8	152.397,2	0,0
Defesa Civil	9.178.869,8	10.598.326,0	326.121,4	3.761.494,3	0,7	6.836.831,7	3.576.258,1	7.020.067,9	183.236,1
Assistência Social	133.573,7	100.373,7	7.230,0	96.530,0	0,0	4.743,7	88.400,0	11.973,7	7.230,0
Assistência ao Idoso	70.000,0	10.000,0	0,0	0,0	0,0	10.000,0	0,0	10.000,0	0,0
Assistência ao Portador de Deficiência	10.000,0	500,0	0,0	0,0	0,0	500,0	0,0	500,0	0,0
Assistência à Criança e ao Adolescente	8.964.956,1	10.487.482,3	318.861,4	3.965.864,3	0,7	6.821.588,0	486.462,1	6.997.564,2	176.006,1
Assistência Comunitária	58.278.800,0	69.329.800,0	10.054.951,5	60.954.020,7	10,8	8.775.779,3	14.143.104,6	9.864.368,9	1.108.609,5
Previdência Social	58.279.800,0	69.329.800,0	10.254.951,5	60.954.020,7	10,8	8.775.779,3	14.143.104,6	9.864.368,9	1.108.609,5
Previdência do Regime Estatutário	145.015.611,7	153.099.211,9	21.576.935,5	130.228.473,6	23,3	22.870.336,3	27.998.076,7	32.283.399,3	9.422.399,3
Saúde	38.346.279,8	40.475.693,5	8.084.355,3	38.322.807,2	6,8	2.152.885,3	8.139.647,4	2.300.140,0	156.253,7
Administração Geral	27.159.211,6	24.039.254,9	2.386.175,3	17.783.221,5	3,2	6.256.033,4	15.707.892,7	8.331.352,2	2.075.328,8
Atenção Básica	74.347.012,4	84.166.955,5	10.787.006,0	70.322.282,9	12,6	13.843.692,6	63.236.698,2	20.929.287,3	7.085.584,7
Assistência Hospitalar e Ambulatorial	4.663.308,0	4.418.308,0	786.388,0	3.800.151,9	0,7	618.126,1	3.694.989,9	723.318,1	105.192,1
Vigilância Epidemiológica	254.347,5	244.347,5	0,0	0,0	0,0	244.347,5	0,0	244.347,5	0,0
Trabalho	5.000,0	5.000,0	0,0	0,0	0,0	5.000,0	0,0	5.000,0	0,0
Relações de Trabalho	10.000,0	10.000,0	0,0	0,0	0,0	10.000,0	0,0	10.000,0	0,0
Empregabilidade	239.347,5	239.347,5	0,0	0,0	0,0	239.347,5	0,0	239.347,5	0,0
Fomento ao Trabalho	201.059.825,9	206.119.034,3	35.039.579,1	169.550.992,8	30,3	36.590.041,4	42.732.876,4	46.221.053,4	9.663.072,0
Educação	1.886.000,0	1.886.000,0	-284.210,0	237.394,1	0,0	1.648.605,9	-389,0	1.648.605,9	0,0
Administração Geral	182.724.878,4	188.317.474,8	33.722.734,8	162.487.729,1	26,0	55.829.745,7	42.247.427,3	31.476.655,3	5.645.919,5
Ensino Fundamental	16.090.898,7	14.457.311,6	2.387.875,8	6.689.625,1	1,2	7.787.786,6	2.866.671,1	11.780.700,8	4.002.913,9
Educação Infantil	298.247,8	1.458.247,8	13.178,6	186.344,6	0,0	1.291.903,3	153.165,0	1.305.081,8	13.178,5
Educação de Jovens e Adultos	60.000,0	60.000,0	0,0	0,0	0,0	0,0	0,0	0,0	0,0
Educação Especial	926.766,1	486.766,1	16.500,0	156.159,8	0,0	330.606,3	438.639,8	347.105,3	16.500,0
Cultura	130.000,0	471.766,1	16.500,0	156.159,8	0,0	130.606,3	130.659,8	147.105,3	16.500,0
Patr. Hist., Artístico e Arqueológico	275.000,0	275.000,0	0,0	0,0	0,0	200.000,0	0,0	200.000,0	0,0
Difusão Cultural	109.491.892,7	115.166.923,2	14.016.693,6	49.854.769,7	8,9	65.312.169,5	11.874.200,2	85.434.407,9	20.122.328,4
Lazer	26.574.886,2	26.574.463,7	1.057.955,4	6.088.247,9	1,1	10.777.215,8	1.479.851,2	26.393.612,5	4.615.395,7
Urbanismo	82.516.986,5	9.540.000,0	12.999.119,2	43.758.521,8	7,8	14.534.943,7	11.330.920,1	60.040.875,4	15.605.931,7
Infra-estrutura Urbana	9.540.000,0	8.591.578,0	0,0	0,0	0,0	8.591.578,0	0,0	8.591.578,0	0,0
Serviços Urbanos	9.540.000,0	8.591.578,0	0,0	0,0	0,0	8.591.578,0	0,0	8.591.578,0	0,0
Habituação	4.212.800,0	4.212.800,0	0,0	115.400,0	0,0	3.997.400,0	115.400,0	3.997.400,0	0,0
Habituação Urbana	180.291,2	180.291,2	0,0	43.765,5	0,0	166.525,7	43.765,5	166.525,7	0,0
Saneamento	32.000,0	53.841,1	0,0	43.765,5	0,0	10.089,6	43.765,5	10.089,6	0,0
Saneamento Básico Urbano	50.000,0	106.291,2	0,0	0,0	0,0	156.291,2	0,0	156.291,2	0,0
Gestão Ambiental	180.291,2	180.291,2	0,0	0,0	0,0	0,0	0,0	0,0	0,0
Preservação e Conservação Ambiental	32.000,0	53.841,1	0,0	43.765,5	0,0	10.089,6	43.765,5	10.089,6	0,0
Controle Ambiental	50.000,0	106.291,2	0,0	0,0	0,0	0,0	0,0	0,0	0,0
Recuperação de Áreas Degradadas	106.291,2	106.291,2	0,0	0,0	0,0	0,0	0,0	0,0	0,0

*Edson Neira Brandão*  
**Secretário de Fazenda**  
**MAT. 18353**

*Edson Neira Brandão*  
**Secretário de Fazenda**  
**MAT. 18353**

Data de Emissão: 30/01/2019 18:16h

Anexo II do RREO

Município de Itaboraí - RJ  
 Contador Geral do Município  
 MAT. 1374

SIGFIS - Versão 2018

**MUNICÍPIO DE ITABORAI**  
**RELATÓRIO RESUMIDO DA EXECUÇÃO ORÇAMENTÁRIA**  
**DEMONSTRATIVO DA EXECUÇÃO DAS DESPESAS POR FUNÇÃO / SUBFUNÇÃO**  
**ORÇAMENTOS FISCAL E DA SEGURIDADE SOCIAL**

PERÍODO DE REFERÊNCIA : 6º Bimestre / 2018

RREO - Anexo 2 (LRF, Art. 52, Inciso II, alínea "c")

FUNÇÃO / SUBFUNÇÃO	DOTAÇÃO INICIAL	DOTAÇÃO ATUALIZADA	DESPESAS EMPENHADAS			SALDO (c) = (a-b)	DESPESAS LIQUIDADAS		SALDO (e) = (a-d)	INSCRITAS EM RESTOS A PAGAR NÃO PROC. (f)	
			No Bimestre	Até 12/2018 (b)	%		No Bimestre	Até 12/2018 (d)			%
<b>Agricultura</b>	3.256.800,0	3.244.306,0	0,0	890.274,5	0,2	2.354.111,5	251.941,5	890.274,5	0,2	2.354.111,5	0,0
Promoção da Produção Vegetal	523.000,0	495.000,0	0,0	0,0	0,0	496.000,0	0,0	0,0	0,0	496.000,0	0,0
Promoção da Produção Animal	7.000,0	0,0	0,0	0,0	0,0	0,0	0,0	0,0	0,0	0,0	0,0
Abastecimento	2.000,0	0,0	0,0	0,0	0,0	0,0	0,0	0,0	0,0	0,0	0,0
Extensão Rural	2.624.800,0	2.748.306,0	0,0	890.274,5	0,2	1.858.111,5	251.941,5	890.274,5	0,2	1.858.111,5	0,0
<b>Indústria</b>	20.000,0	0,0	0,0	0,0	0,0	0,0	0,0	0,0	0,0	0,0	0,0
Promoção Industrial	20.000,0	0,0	0,0	0,0	0,0	0,0	0,0	0,0	0,0	0,0	0,0
<b>Comércio e Serviços</b>	34.124,8	31.124,8	0,0	8.922,4	0,0	22.202,4	0,0	8.922,4	0,0	18.000,0	0,0
Normalização e Fiscalização	20.000,0	18.000,0	0,0	0,0	0,0	18.000,0	0,0	0,0	0,0	18.000,0	0,0
Promoção Comercial	14.124,8	13.124,8	0,0	8.922,4	0,4	4.202,4	0,0	8.922,4	0,0	4.202,4	0,0
<b>Transporte</b>	4.742.621,1	4.966.801,7	122.600,0	2.292.609,0	0,4	3.674.091,7	407.836,5	1.890.233,6	0,3	3.378.368,1	704.366,4
Infra-estrutura Urbana	2.666.821,1	2.666.621,1	100.000,0	2.160.000,0	0,4	506.621,1	321.102,5	1.474.580,6	0,3	1.182.040,6	685.419,4
Transporte Rodoviário	2.076.000,0	2.395.960,5	22.600,0	132.600,0	0,0	1.157.380,5	86.734,0	13.653,0	0,0	2.186.327,5	18.947,0
Desporto e Lazer	15.398.298,5	15.792.097,9	376.513,7	1.385.760,0	0,2	14.402.337,9	133.015,8	973.910,2	0,2	14.812.187,7	406.649,8
Administração Geral	10.000,0	10.000,0	0,0	0,0	0,0	10.000,0	0,0	0,0	0,0	10.000,0	0,0
Desporto de Rendimento	50.000,0	50.000,0	0,0	0,0	0,0	50.000,0	0,0	0,0	0,0	50.000,0	0,0
Desporto Comunitário	15.338.298,5	15.732.097,9	376.513,7	1.385.760,0	0,2	14.345.337,9	133.015,8	973.910,2	0,2	14.752.187,7	406.649,8
<b>Reserva de Contingência</b>	2.200.000,0	2.200.000,0	0,0	0,0	0,0	2.200.000,0	0,0	0,0	0,0	2.200.000,0	0,0
Reserva de Contingência	2.200.000,0	2.200.000,0	0,0	0,0	0,0	2.200.000,0	0,0	0,0	0,0	2.200.000,0	0,0
<b>DESPESAS (INTRA-ORÇAMENTÁRIAS) (II)</b>	24.350.000,0	23.570.000,0	4.757.005,3	20.942.363,2	3,7	2.627.631,8	4.758.275,8	20.937.873,1	4,1	2.632.126,9	4.495,1
<b>TOTAL (III) = (I + II)</b>	722.430.492,2	758.018.691,4	110.626.484,1	565.656.268,3	100,00	198.363.403,1	129.328.291,5	513.469.425,7	100,00	244.560.265,7	46.186.862,6

FUNÇÃO / SUBFUNÇÃO	DOTAÇÃO INICIAL	DOTAÇÃO ATUALIZADA	DESPESAS EMPENHADAS			SALDO (c) = (a-b)	DESPESAS LIQUIDADAS		SALDO (e) = (a-d)	INSCRITAS EM RESTOS A PAGAR NÃO PROC. (f)	
			No Bimestre	Até 12/2018 (b)	%		No Bimestre	Até 12/2018 (d)			%
<b>DESPESAS (INTRA-ORÇAMENTÁRIAS)</b>	24.350.000,0	23.570.000,0	4.757.005,3	20.942.363,2	3,7	2.627.631,8	4.758.275,8	20.937.873,1	4,1	2.632.126,9	4.495,1
Administração	4.400.000,0	4.700.000,0	1.125.918,4	4.621.501,0	0,8	78.499,0	1.127.188,9	4.617.005,8	0,9	82.994,2	4.495,1
Administração Geral	4.400.000,0	4.700.000,0	1.125.918,4	4.621.501,0	0,8	78.499,0	1.127.188,9	4.617.005,8	0,9	82.994,2	4.495,1
<b>Previdência Social</b>	100.000,0	50.000,0	0,0	0,0	0,0	50.000,0	0,0	0,0	0,0	50.000,0	0,0
Previdência do Regime Estatutário	100.000,0	50.000,0	0,0	0,0	0,0	50.000,0	0,0	0,0	0,0	50.000,0	0,0
<b>Saúde</b>	4.550.000,0	4.520.000,0	899.329,1	3.929.696,9	0,7	590.301,1	899.329,1	3.929.696,9	0,8	590.301,1	0,0
Administração Geral	3.100.000,0	3.070.000,0	593.443,0	2.605.352,3	0,5	464.647,7	593.443,0	2.605.352,3	0,5	464.647,7	0,0
Atenção Básica	1.030.000,0	1.030.000,0	218.689,0	943.032,7	0,2	86.967,3	218.689,0	943.032,7	0,2	86.967,3	0,0
Vigilância Epidemiológica	420.000,0	420.000,0	87.197,1	381.314,0	0,1	38.686,0	87.197,1	381.314,0	0,1	38.686,0	0,0
<b>Educação</b>	15.300.000,0	14.300.000,0	2.731.757,8	12.391.169,3	2,2	1.908.831,7	2.731.757,8	12.391.169,3	2,4	1.908.831,7	0,0
Ensino Fundamental	15.000.000,0	14.000.000,0	2.669.318,7	12.243.065,9	2,2	1.755.914,1	2.669.318,7	12.243.065,9	2,4	1.755.914,1	0,0
Educação Infantil	300.000,0	300.000,0	32.439,1	148.082,4	0,0	151.917,6	32.439,1	148.082,4	0,0	151.917,6	0,0

Joaquim Lopes da Costa  
 Controlador Geral do Município  
 Matr. 174

Paulo Roberto  
 Saldade Oliveira Ramos Souza  
 Prefeito

Edson Neiru Brandão  
 Secretário de Fazenda  
 MAT. 18333

S.H.

**MUNICÍPIO DE ITABORAÍ**  
**RELATÓRIO RESUMIDO DA EXECUÇÃO ORÇAMENTÁRIA**  
**DEMONSTRATIVO DA EXECUÇÃO DAS DESPESAS POR FUNÇÃO / SUBFUNÇÃO**  
**ORÇAMENTOS FISCAL E DA SEGURIDADE SOCIAL**

**PERÍODO DE REFERÊNCIA : 6º Bimestre / 2018**

RREO - Anexo 2 (LRF, Art. 52, Inciso II, alínea "c")

FUNÇÃO / SUBFUNÇÃO	DOTAÇÃO INICIAL	DOTAÇÃO ATUALIZADA (a)	DESPESAS EMPENHADAS		SALDO (c) = (a-b)	DESPESAS LIQUIDADAS		SALDO (e)=(e-d)	INSCRITAS EM RESTOS A PAGAR NÃO PROC. (f)
			No Bimestre	Até 12/2018 (b)		No Bimestre	Até 12/2018 (d)		
			% (b/total b)	% (d/total d)					

R\$1,00

**FONTE:**

Nota : Durante o Exercício, somente as despesas liquidadas são consideradas executadas. No encerramento do exercício, as despesas não liquidadas inscritas em restos a pagar não processados são também consideradas executadas. Dessa forma, para maior transparência, as despesas executadas estão segregadas em:

- . a) Despesas liquidadas, consideradas aquelas em que houve a entrega do material ou serviço, nos termos do art. 63 da Lei 4.320/64.
- . b) Despesas empenhadas mas não liquidadas, inscritas em Restos a pagar não processados, consideradas liquidadas no encerramento do exercício, por força do art.35, inciso II da Lei 4.320/64.

*SA*

**Edison Neira Brandão**  
**Secretário de Fazenda**  
**MAT. 18353**

**Acquino da Costa**  
**Delegado Geral do Município**  
**Mat. 1374**

**Samuel Oliveira Lopes Souza**  
**Preito**

**MUNICÍPIO DE ITABORAÍ**  
**RELATÓRIO RESUMIDO DA EXECUÇÃO ORÇAMENTÁRIA**  
**DEMONSTRATIVO DA RECEITA CORRENTE LÍQUIDA**  
**ORÇAMENTOS FISCAL E DA SEGURIDADE SOCIAL**  
**PERÍODO DE REFERÊNCIA : 6º Bimestre / 2018**

LRP - art 53, inciso I - Anexo 3

R\$1,00

ESPECIFICAÇÃO	EVOLUÇÃO DA RECEITA REALIZADA NOS ÚLTIMOS 12 MESES												TOTAL ULT - 12 M.	PREVISÃO ATUALIZADA
	JAN/2018	FEV/2018	MAR/2018	ABR/2018	MAY/2018	JUN/2018	JUL/2018	AGO/2018	SET/2018	OUT/2018	NOV/2018	DEZ/2018		
<b>RECEITAS CORRENTES (II)</b>	43.286.316,9	47.381.860,2	64.372.302,2	37.731.700,3	41.873.118,7	41.790.153,9	53.460.998,8	38.188.191,3	37.288.551,4	38.217.506,0	43.107.010,2	61.441.562,2	538.140.261,5	724.157.287,7
Impostos, Taxas e Contribuições de Melhoria	7.397.821,4	7.872.377,7	20.790.886,9	6.435.004,6	7.859.239,0	6.859.497,7	7.334.532,7	6.535.306,4	6.942.070,6	7.689.153,1	9.172.754,4	8.759.676,7	102.484.320,1	164.378.416,9
Imposto s/ a Prop. Predial/Territorial Urbana (PTU)	2.134.982,2	3.333.391,5	13.184.101,2	2.173.784,9	2.272.748,6	1.982.731,6	2.587.438,7	1.821.136,3	1.523.286,3	2.416.217,4	3.049.819,3	2.974.907,9	39.374.414,1	33.474.850,0
Impostos s/ Serviços de Qualquer Natureza (ISS)	2.293.399,0	1.773.032,0	2.379.009,4	2.091.594,2	2.604.090,5	2.390.044,2	2.879.215,3	2.687.164,3	2.674.778,7	2.690.728,6	3.749.008,3	3.391.983,3	31.444.015,7	95.825.411,3
Impostos s/ Transmissão de Bens Imóveis	966.220,3	236.450,1	314.433,3	285.307,1	1.054.711,5	880.816,8	370.207,9	490.871,9	321.242,7	1.104.561,9	566.677,2	650.821,6	6.693.512,2	7.001.687,5
Imposto sobre a Renda e Proventos de Qualquer Natureza	1.940.158,8	1.273.054,5	1.014.678,9	1.011.166,6	1.200.966,6	1.066.587,6	922.110,6	1.142.460,8	1.017.141,6	1.163.273,4	1.455.608,2	1.551.167,0	14.718.293,6	16.722.025,0
Outros Impostos, Taxas e Contribuições de Melhoria	343.171,1	1.055.469,6	3.918.684,0	892.171,9	722.692,9	669.517,3	565.660,4	553.883,0	405.622,1	413.981,9	321.743,4	400.816,9	10.254.094,5	11.554.563,1
<b>RECEITA DE CONTRIBUIÇÕES</b>	2.949.672,2	2.988.691,8	2.322.906,3	1.861.057,2	3.110.879,8	2.529.114,1	2.588.201,9	2.540.236,6	3.394.144,3	1.564.542,4	2.525.452,0	2.895.588,8	30.960.264,3	35.028.165,3
<b>RECEITA PATRIMONIAL</b>	298.060,0	2.393.614,3	1.993.276,6	185.610,9	325.461,7	389.340,4	2.657.914,0	1.195.961,6	780.142,1	366.602,3	217.973,4	216.679,8	10.910.736,9	10.627.275,2
Rendimentos de Aplicação Financeira	294.810,0	2.380.092,6	1.906.610,2	172.594,2	312.175,3	294.707,8	2.540.339,0	1.169.878,0	747.425,5	273.815,6	200.657,1	198.954,1	10.462.059,4	9.931.625,2
Outras Receitas Patrimoniais	3.250,0	13.521,7	26.666,3	12.916,7	13.286,4	74.632,6	117.575,0	26.083,6	32.716,6	92.786,7	17.316,3	17.925,7	448.677,5	595.550,0
Receita Agropecuária	0,0	0,0	0,0	0,0	0,0	0,0	0,0	0,0	0,0	0,0	0,0	0,0	0,0	0,0
Receita Industrial	0,0	0,0	0,0	0,0	0,0	0,0	0,0	0,0	0,0	0,0	0,0	0,0	0,0	0,0
Receita de Serviços	58.976,9	108.145,5	390.884,1	151.895,2	137.479,9	134.608,7	116.569,1	119.372,6	135.056,7	123.080,8	123.887,1	105.405,1	1.894.303,7	2.927.746,7
<b>TRANSFERÊNCIAS CORRENTES</b>	32.038.876,3	33.828.481,9	28.459.648,2	28.641.980,5	28.964.863,8	31.432.280,3	33.700.117,1	26.715.543,9	26.097.746,4	27.800.188,2	30.461.431,5	48.553.067,3	377.732.204,4	497.630.436,5
Cota-Parte do FPM	5.017.846,9	6.558.896,3	4.417.374,1	4.831.472,8	6.693.942,3	5.232.719,0	6.131.569,9	4.590.824,6	3.439.626,6	3.907.393,5	4.908.150,9	8.589.297,4	63.079.973,2	69.000.000,0
Cota-Parte do ICMS	5.382.756,5	4.880.711,6	4.345.892,4	4.756.387,9	4.715.367,0	4.206.678,8	5.933.336,5	3.848.638,2	3.886.546,2	4.941.172,2	5.201.212,4	6.992.240,3	69.070.640,0	62.187.200,0
Cota-Parte do IPVA	2.813.147,3	2.997.180,2	1.629.662,1	1.421.204,2	536.792,4	392.069,7	542.724,7	448.638,3	395.914,8	325.788,1	223.546,5	387.291,5	11.782.919,8	12.609.000,0
Cota-Parte do ITR	1.790,3	28.743,0	1.761,7	1.231,9	21.778,1	4.216,6	8.131,6	1.707,0	9.452,2	90.313,5	133.687,0	64.130,1	367.913,0	156.750,0
Transferências da LC 87/1995	15.076,3	15.076,3	15.076,3	15.076,3	15.076,3	15.076,3	15.076,3	15.076,3	15.076,3	15.076,3	14.842,9	14.842,9	180.308,8	281.250,0
Transferências da LC 61/1989	126.301,2	144.931,1	116.566,8	125.421,0	135.188,7	133.038,1	120.497,2	134.418,9	120.558,2	142.148,5	126.682,0	163.447,6	1.589.209,3	3.872.871,6
Transferências do FUNDEB	11.814.764,1	11.121.940,1	7.316.785,0	9.630.217,2	10.163.993,3	8.093.239,1	10.465.886,2	8.427.554,9	8.557.133,2	8.939.555,4	9.416.791,9	12.957.776,9	117.065.641,3	120.274.682,2
Outras Transferências Correntes	6.756.193,7	8.398.984,3	10.617.549,8	8.060.862,2	8.692.720,7	13.365.182,7	10.492.294,8	9.278.985,7	9.634.337,9	9.108.900,7	10.486.537,9	19.484.041,6	124.836.899,0	229.288.576,7
<b>OUTRAS RECEITAS CORRENTES</b>	606.010,0	390.639,0	494.720,4	456.246,1	481.197,6	493.312,3	7.053.655,0	991.771,5	949.392,3	673.959,2	605.581,7	1.159.964,5	14.358.432,6	13.665.215,2
<b>DEDUÇÕES (III)</b>	4.552.004,0	3.994.899,5	3.201.082,3	3.337.174,9	3.348.195,4	3.126.993,4	9.662.127,9	3.287.994,0	3.246.072,7	3.225.270,9	3.475.122,4	4.610.759,7	49.357.687,1	49.326.775,5
Contrib. p/ o Plano de Seg. Soc. Serv.	2.180.620,3	1.133.382,0	1.096.019,7	1.147.016,1	1.126.566,5	1.112.229,2	1.138.922,4	1.113.811,9	1.119.073,4	1.116.181,9	1.128.933,2	1.135.058,3	14.547.714,9	17.734.100,0
Compensação Financ. entre Reg. Previd.	0,0	0,0	0,0	0,0	0,0	0,0	0,0	0,0	0,0	0,0	0,0	0,0	2.066.000,0	2.066.000,0
Dedução de Receita p/ Formação do FUNDEB	2.671.383,7	2.861.507,5	2.105.062,6	2.190.158,8	2.221.628,9	2.014.764,2	2.024.987,3	1.801.820,6	1.573.254,8	1.894.346,4	2.121.820,3	2.714.390,3	26.207.025,4	29.538.175,5
<b>RECEITA CORRENTE LÍQUIDA (III)</b>	38.438.312,9	43.366.970,7	51.171.219,9	34.394.524,4	38.526.923,3	38.663.159,3	43.808.860,9	34.300.197,3	34.042.476,7	34.992.238,1	39.631.887,8	66.990.802,5	488.782.574,4	674.823.182,2

Fonte : Secretaria Municipal de Fazenda  
 Nota : Receita Corrente Líquida em reais e sem arredondamento :

R\$ 488.782.574,59

SIGFIS - Versão 2018

**Édson Vieira Brandão**  
**Secretário de Fazenda**

**Joaquim...**  
**Controlador Geral do Município**

**...**  
**...**

Data de Emissão: 30/01/2019 18:16h

Anexo 3 do RREO



**MUNICÍPIO DE ITABORAI**  
**RELATÓRIO RESUMIDO DA EXECUÇÃO ORÇAMENTÁRIA**  
**DEMONSTRATIVO DAS RECEITAS E DESPESAS PREVIDENCIÁRIAS DO REGIME PRÓPRIO DOS SERVIDORES PÚBLICOS**

**ORÇAMENTO DA SEGURIDADE SOCIAL**  
**PERÍODO DE REFERÊNCIA : 6º Bimestre / 2018**

RF, art 53, inciso II - Anexo 4

R\$1,00

RECEITAS PREVIDENCIÁRIAS	PREVISÃO INICIAL	PREVISÃO ATUALIZADA	RECEITAS REALIZADAS	
			Até 6º Bim/2018	Até 6º Bim/2017
<b>RECEITAS CORRENTES (I)</b>	54.049.700,0	54.049.700,0	55.028.092,1	49.292.966,5
<b>Receita de Contribuições dos Segurados</b>	17.734.100,0	17.734.100,0	14.547.714,7	14.143.068,9
Civil	17.734.100,0	17.734.100,0	14.547.714,7	14.143.068,9
Contribuição do Servidor Ativo Civil	17.267.100,0	17.267.100,0	14.258.187,9	13.867.025,3
Contribuição do Servidor Inativo Civil	400.000,0	400.000,0	224.936,3	193.558,5
Contribuição de Pensionista Civil	67.000,0	67.000,0	64.590,5	82.485,1
<b>Receita de Contribuições Patronais</b>	24.408.800,0	24.408.800,0	19.392.192,1	12.385.430,0
Civil	24.408.800,0	24.408.800,0	19.392.192,1	12.385.430,0
Contribuição do Servidor Ativo Civil	24.408.800,0	24.408.800,0	19.392.192,1	12.385.430,0
Contribuição do Servidor Inativo Civil	0,0	0,0	0,0	0,0
Contribuição de Pensionista Civil	0,0	0,0	0,0	0,0
<b>Em Regime de Parcelamento de Débitos</b>	3.350.000,0	3.350.000,0	3.679.608,4	3.721.555,1
<b>Receita Patrimonial</b>	6.400.000,0	6.400.000,0	7.400.772,3	17.786.135,6
Receitas Imobiliárias	0,0	0,0	0,0	0,0
Receitas de Valores Mobiliários	6.400.000,0	6.400.000,0	7.543.576,7	17.921.522,6
Outras Receitas Patrimoniais	0,0	0,0	-142.804,4	-135.387,0
<b>Receita de Serviços</b>	0,0	0,0	0,0	0,0
<b>Outras Receitas Correntes</b>	2.156.800,0	2.156.800,0	10.007.804,6	1.256.776,9
Compensação Previdenciária do RGPS para o RPPS	2.056.500,0	2.056.500,0	8.602.946,8	0,0
Aportes Periódicos para Amortização do Déficit Atuarial do RPPS (II)	100,0	100,0	0,0	0,0
Demais Receitas Correntes	100.200,0	100.200,0	1.404.857,8	1.256.776,9
<b>RECEITAS DE CAPITAL (III)</b>	0,0	0,0	0,0	0,0
Alienação de Bens, Direitos e Ativos	0,0	0,0	0,0	0,0
Amortização de Empréstimos	0,0	0,0	0,0	0,0
Outras Receitas de Capital	0,0	0,0	0,0	0,0
<b>TOTAL DAS RECEITAS PREVIDENCIÁRIAS - RPPS (IV) = (I + III - II)</b>	<b>54.049.600,0</b>	<b>54.049.600,0</b>	<b>55.028.092,1</b>	<b>49.292.966,5</b>

DESPESAS PREVIDENCIÁRIAS	DOTAÇÃO INICIAL	DOTAÇÃO ATUALIZADA	EMPENHADAS		LIQUIDADAS		INSCRITAS EM RESTOS A PAGAR NÃO PROCESSADOS	
			Até o 6º Bim/2018	Até o 6º Bim/2017	Até o 6º Bim/2018	Até o 6º Bim/2017	EM 2018	EM 2017
<b>DESPESAS PREVIDENCIÁRIAS - RPPS</b>	58.379.800,0	69.379.800,0	60.554.020,7	53.799.518,7	59.445.411,2	52.719.607,0	1.108.609,5	1.080.011,7
<b>ADMINISTRAÇÃO (V)</b>	11.650.000,0	12.130.000,0	6.441.257,2	7.787.728,7	7.332.647,7	6.707.717,0	1.108.609,5	1.080.011,7
Despesas Correntes	9.630.000,0	10.730.000,0	8.075.857,2	7.675.244,7	6.967.247,7	6.585.233,0	1.108.609,5	1.080.011,7
Despesas de Capital	2.000.000,0	1.400.000,0	365.400,0	112.484,0	365.400,0	112.484,0	0,0	0,0
<b>PREVIDÊNCIA (VI)</b>	46.749.800,0	57.249.800,0	52.112.763,5	46.011.890,0	52.112.763,5	46.011.890,0	0,0	0,0
Benefícios - Civil	42.550.000,0	57.249.800,0	52.112.763,5	46.011.890,0	52.112.763,5	46.011.890,0	0,0	0,0
Aposentadorias	36.000.000,0	48.699.800,0	44.731.689,4	39.138.150,7	44.731.689,4	39.138.150,7	0,0	0,0
Pensões	6.500.000,0	8.500.000,0	7.381.074,1	6.873.739,3	7.381.074,1	6.873.739,3	0,0	0,0
Outros Benefícios Previdenciários	50.000,0	50.000,0	0,0	0,0	0,0	0,0	0,0	0,0
Outras Despesas Previdenciárias	4.199.800,0	0,0	0,0	0,0	0,0	0,0	0,0	0,0
Compensação Previdenciária do RPPS para o RGPS	0,0	0,0	0,0	0,0	0,0	0,0	0,0	0,0
Demais despesas Previdenciárias	4.199.800,0	0,0	0,0	0,0	0,0	0,0	0,0	0,0
<b>TOTAL DAS DESPESAS PREVIDENCIÁRIAS - RPPS (VII) = (V+VI)</b>	<b>58.379.800,0</b>	<b>69.379.800,0</b>	<b>60.554.020,7</b>	<b>53.799.518,7</b>	<b>59.445.411,2</b>	<b>52.719.607,0</b>	<b>1.108.609,5</b>	<b>1.080.011,7</b>
<b>RESULTADO PREVIDENCIÁRIO - RPPS (VIII) = (IV - VII)</b>	<b>-4.330.200,0</b>	<b>-15.330.200,0</b>	<b>-</b>	<b>-</b>	<b>-5.625.928,6</b>	<b>-3.426.640,5</b>	<b>-</b>	<b>-</b>

RECURSOS RPPS ARRECADADOS EM EXERCÍCIOS ANTERIORES	PREVISÃO ORÇAMENTÁRIA
VALOR	0,0
<b>RESERVA ORÇAMENTÁRIA DO RPPS</b>	
VALOR	0,0

APORTES DE RECURSOS PARA O REGIME PRÓPRIO DE PREVIDÊNCIA SOCIAL	APORTES REALIZADAS
	Até 6º Bim/2018
Aportes de Recursos para o Plano Previdenciário do RPPS	0,0
Plano de Amortização - Contribuição Patronal Suplementar	0,0
Plano de Amortização - Aporte Periódico de Valores Predeterminados	0,0
Outros Aportes RPPS	0,0
Recursos para Cobertura de Déficit Financeiro	0,0
Aportes de Recursos para o Plano Financeiro do RPPS	0,0
Recursos para Cobertura da Insuficiência Financeira	0,0
Recursos para Formação de Reservas	0,0

BENS E DIREITOS DO RPPS	PERÍODO DE REFERÊNCIA	
	Dez/2018	Dez/2017
Caixa	0,0	0,0
Bancos Conta Movimento	28.882,6	520.744,0
Investimentos	113.368.246,7	99.547.358,3
Outros Bens e Direitos	0,0	0,0
<b>TOTAL DE BENS E DIREITOS DO RPPS</b>	<b>113.397.129,3</b>	<b>100.068.102,3</b>

1: Durante o Exercício, somente as despesas liquidadas são consideradas executadas. No encerramento do exercício, as despesas não liquidadas inscritas em restos a pagar não processados são também consideradas executadas. Dessa forma, para maior transparência, as despesas executadas estão segregadas em:

- a) Despesas liquidadas, consideradas aquelas em que houve a entrega do material ou serviço, nos termos do art. 63 da Lei 4.320/64.
- b) Despesas empenhadas mas não liquidadas, inscritas em Restos a pagar não processados, consideradas liquidadas no encerramento do exercício, por força do art.35, inciso II da Lei 4.320/64.

**MUNICÍPIO DE ITABORAI**  
**RELATÓRIO RESUMIDO DA EXECUÇÃO ORÇAMENTÁRIA**  
**DEMONSTRATIVO DO RESULTADO NOMINAL**  
**ORÇAMENTOS FISCAL E DA SEGURIDADE SOCIAL**  
**PERÍODO DE REFERÊNCIA : 6º Bimestre / 2018**

LRF, art 53, inciso III - Anexo 5

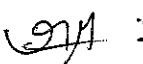
R\$1,00


DÍVIDA FISCAL LÍQUIDA	SALDO		
	Em 31/12/2017 (a)	Em 31/Out/2018 (b)	Em 31/Dez/2018 (c)
DÍVIDA CONSOLIDADA (I)	86.792.990,4	89.082.550,2	81.531.813,6
DEDUÇÕES (II)	39.171.345,8	37.824.533,2	49.071.453,2
Disponibilidade de Caixa Bruta	114.530.921,3	136.622.092,2	147.822.099,0
(-) Restos a Pagar Processados (exceto precatórios)	75.359.575,5	98.797.559,0	98.750.645,8
DÍVIDA CONSOLIDADA LÍQUIDA (III) = (I - II)	47.621.644,6	51.258.017,0	32.460.360,4
RECEITA DE PRIVATIZAÇÕES (IV)	0,0	0,0	0,0
PASSIVOS RECONHECIDOS (V)	86.779.983,1	89.735.703,4	77.495.598,7
<b>DÍVIDA FISCAL LÍQUIDA (VI) = (III + IV - V)</b>	<b>-39.158.338,5</b>	<b>-38.477.686,4</b>	<b>-45.035.238,3</b>


RESULTADO NOMINAL	PERÍODO DE REFERÊNCIA	
	No Bimestre (c - b)	Jan/2018 até Dez/2018 (c - a)
<b>VALOR</b>	<b>-6.557.551,9</b>	<b>-5.876.899,8</b>


DISCRIMINAÇÃO DA META FISCAL	Valor
<b>META DE RESULTADO NOMINAL FIXADA NO ANEXO DE METAS FISCAIS DA LDO P/ O EXERCÍCIO DE REFERÊNCIA</b>	<b>0,0</b>

REGIME PREVIDENCIÁRIO			
ESPECIFICAÇÃO	SALDO		
	Em 31/12/2017	Em 31/Out/2018	Em 31/Dez/2018
DÍVIDA CONSOLIDADA PREVIDENCIÁRIA (VII)	119.231.692,6	123.290.056,6	1.081.765.698,5
Passivo Atuarial	119.231.692,6	123.290.056,6	1.081.765.698,5
Demais Dívidas	0,0	0,0	0,0
Deduções (VIII)	41.648.248,5	47.533.485,5	40.699.571,8
Ativo Disponível	1.135.344,3	133.974,6	207.096,8
Investimentos do RPPS	40.550.086,2	47.420.202,0	40.513.166,1
Haveres Financeiros	0,0	0,0	0,0
(-) Restos a Pagar Processados	37.182,0	20.691,1	20.691,1
DÍVIDA CONSOLIDADA LÍQUIDA PREVIDENCIÁRIA (IX) = (VII - VIII)	77.583.444,1	75.756.571,1	1.041.066.126,7
PASSIVOS RECONHECIDOS (X)	0,0	0,0	0,0
<b>DÍVIDA FISCAL LÍQUIDA PREVIDENCIÁRIA (XI) = (IX - X)</b>	<b>77.583.444,1</b>	<b>75.756.571,1</b>	<b>1.041.066.126,7</b>

  
**Edson Neira Brandão**  
**Secretário de Fazenda**  
**MAT. 18353**

  
**Sadina Oliveira Gomes Souza**  
**Prefeita**

  
**Joaquim Lopes da Costa**  
**Controlador Geral do Município**  
**Mat. 1374**

  
**Sadina Oliveira Gomes Souza**  
**Prefeita**


Fonte : Secretaria Municipal de Fazenda


**MUNICÍPIO DE ITABORAI**  
**RELATÓRIO RESUMIDO DA EXECUÇÃO ORÇAMENTÁRIA**  
**DEMONSTRATIVO DO RESULTADO PRIMÁRIO**  
**ORÇAMENTOS FISCAL E DA SEGURIDADE SOCIAL**  
**PERÍODO DE REFERÊNCIA : 6º Bimestre / 2018**

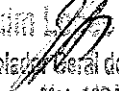
LRF, art 53, inciso III - Anexo 6


R\$1,00

RECEITAS PRIMÁRIAS	PREVISÃO ATUALIZADA	RECEITAS REALIZADAS	
		Jan a Dez/2018	Jan a Dez/2017
<b>RECEITAS PRIMÁRIAS CORRENTES (I)</b>	712.446.557,0	525.929.547,2	452.307.202,7
Receitas Tributárias	184.378.416,9	102.484.320,1	89.042.350,9
Imposto s/ a Prop. Predial/Territorial Urbana (IPTU)	33.474.850,0	39.374.414,2	32.236.203,5
Impostos s/ Serviços de Qualquer Natureza (ISS)	95.625.411,3	31.444.015,7	26.812.711,2
Imposto s/ Transmissão de Bens Imóveis (ITBI)	7.001.567,5	6.693.512,2	6.903.983,6
Imposto de Renda Retido na Fonte (IRRF)	16.722.025,0	14.718.293,6	13.499.840,3
Outras Receitas Tributárias	11.554.563,1	10.254.084,4	9.589.612,3
Receita de Contribuição	62.786.965,3	54.032.064,6	45.262.246,7
Receita Patrimonial Líquida	595.650,0	448.677,4	717.800,7
Receita Patrimonial	10.527.275,2	10.910.736,7	22.357.541,0
(-)Aplicações Financeiras	9.931.625,2	10.462.059,3	21.639.740,3
Transferências Correntes¹	468.092.261,0	351.525.179,2	307.770.660,7
Cota Parte FPM (80%)	55.200.000,0	51.465.145,9	48.232.524,8
Cota Parte ICMS (80%)	49.767.200,0	47.256.511,9	42.283.993,6
L.C. N° 87/96 - ICMS Desoneração (80%)	209.000,0	144.247,0	150.699,1
Outras Transferências Correntes	362.916.061,0	252.659.274,4	217.103.443,2
Demais Receitas Correntes	16.593.263,8	17.439.305,9	9.514.143,7
<b>RECEITAS DE CAPITAL (II)</b>	52.250,0	834,1	21.639,0
Operações de Crédito (III)	0,0	0,0	0,0
Amortização de Empréstimos (IV)	0,0	0,0	0,0
Alienação de Ativos (V)	52.250,0	834,1	21.639,0
Transferências de Capital	0,0	0,0	0,0
Outras Receitas de Capital	0,0	0,0	0,0
<b>RECEITAS PRIMÁRIAS DE CAPITAL (VI) = (II-III-IV-V)</b>	0,0	0,0	0,0
<b>RECEITA PRIMÁRIA TOTAL (VII) = (I + VI)</b>	712.446.557,0	525.929.547,2	452.307.202,7

  
**Edson Neira Brandão**  
**Secretário de Fazenda**  
**MAT. 18353**

  
**Joaquim L. da Gama**  
**Controlador Geral do Município**  
**MAT. 1874**

  
**Joaquim L. da Gama**  
**Controlador Geral do Município**  
**MAT. 1874**

  
**Saldador Oliveira Gomes Souza**  
**Prefeito**

**MUNICÍPIO DE ITABORAI**  
**RELATÓRIO RESUMIDO DA EXECUÇÃO ORÇAMENTÁRIA**  
**DEMONSTRATIVO DO RESULTADO PRIMÁRIO**  
**ORÇAMENTOS FISCAL E DA SEGURIDADE SOCIAL**  
**PERÍODO DE REFERÊNCIA : 6º Bimestre / 2018**

LRF, art 53, inciso III - Anexo 6

R\$,00

DESPESAS PRIMÁRIAS	DOTAÇÃO ATUALIZADA	DESPESAS EMPENHADAS		DESPESAS LIQUIDADAS		INSCRITAS EM RESTOS A PAGAR	
		Período de Jan a Dez/2018	Período de Jan a Dez/2017	Período de Jan a Dez/2018	Período de Jan a Dez/2017	Período de Jan a Dez/2018	Período de Jan a Dez/2017
<b>DESPESAS CORRENTES (VIII)</b>	610.370.347,9	526.550.113,3	473.748.406,0	502.434.396,5	427.326.875,0	26.115.716,8	46.421.531,0
Pessoal e Encargos Sociais	341.580.664,5	311.246.890,1	302.679.623,2	311.073.478,3	302.181.438,8	173.411,8	498.194,4
Juros e Encargos da Dívida (IX)	950.000,0	793.623,8	2.012.799,3	793.623,8	2.012.799,3	0,0	0,0
Outras Despesas Correntes	267.839.683,4	216.509.599,3	169.055.983,4	190.567.294,5	123.132.636,9	25.942.304,8	45.923.346,5
<b>DESPESAS PRIMÁRIAS CORRENTES (X) = (VIII - IX)</b>	609.420.347,9	527.756.489,5	471.735.606,7	501.640.772,7	425.314.075,7	26.115.716,8	46.421.531,0
<b>DESPESAS DE CAPITAL (XI)</b>	145.449.343,4	31.106.175,1	23.619.365,3	11.035.029,2	9.454.142,4	20.071.145,9	14.165.222,9
Investimentos	139.854.494,4	25.910.092,8	18.812.655,5	5.838.946,9	4.647.432,6	20.071.145,9	14.165.222,9
Inversões Financeiras	0,0	0,0	0,0	0,0	0,0	0,0	0,0
Concessão de Empréstimos (XII)	0,0	0,0	0,0	0,0	0,0	0,0	0,0
Aquisição de Título de Capital já Integralizado (XIII)	0,0	0,0	0,0	0,0	0,0	0,0	0,0
Demais Inversões Financeiras	0,0	0,0	0,0	0,0	0,0	0,0	0,0
Amortização da Dívida (XIV)	5.594.849,1	5.196.082,2	4.806.709,8	5.196.082,2	4.806.709,8	0,0	0,0
<b>DESPESAS PRIMÁRIAS DE CAPITAL (XV)=(XI-XII-XIII-XIV)</b>	139.854.494,3	25.910.092,9	18.812.655,5	5.838.947,0	4.647.432,6	20.071.145,9	14.165.222,9
<b>RESERVA DE CONTINGÊNCIA (XVI)</b>	2.200.000,0	0,0	0,0	0,0	0,0	0,0	0,0
<b>RESERVA ORÇAMENTÁRIA DO RPPS (XVII)</b>	0,0	0,0	0,0	0,0	0,0	0,0	0,0
<b>DESPESA PRIMÁRIA TOTAL (XVIII) = (X+XV+XVI+XVII)</b>	751.474.842,2	553.666.582,4	490.548.262,2	507.479.719,7	429.961.508,3	46.186.862,7	60.586.753,9
<b>RESULTADO PRIMÁRIO (VII - XVIII)</b>	-39.028.285,2	-27.737.035,2	-38.241.069,5	18.449.827,5	22.345.694,4	--	--
<b>SALDO DE EXERCÍCIOS ANTERIORES</b>		0,0	0,0			0,0	0,0

**DISCRIMINAÇÃO DA META FISCAL**

DISCRIMINAÇÃO DA META FISCAL	VALOR CORRENTE
<b>META DE RESULTADO PRIMÁRIO FIXADA NO ANEXO DE METAS FISCAIS DA LDO P/ EXERCÍCIO DE REFERÊNCIA</b>	0,0


Fonte : Secretaria Municipal de Fazenda


Notas :


<sup>1</sup>Para efeito deste Demonstrativo, o montante das Transferências Correntes corresponde, dentre outras receitas, ao total das Transferências Intergovernamentais, excluídas as Deduções da Receita Corrente para Formação do FUNDEB.

<sup>2</sup>Durante o Exercício, somente as despesas liquidadas são consideradas executadas. No encerramento do exercício, as despesas não liquidadas inscritas em restos a pagar não processados são também consideradas executadas. Dessa forma, para maior transparência, as despesas executadas estão segregadas em:

- a) Despesas liquidadas, consideradas aquelas em que houve a entrega do material ou serviço, nos termos do art. 63 da Lei 4.320/64.
- b) Despesas empenhadas mas não liquidadas, inscritas em Restos a pagar não processados, consideradas liquidadas no encerramento do exercício, por força do art.35, inciso II da Lei 4.320/64.

  
**Edson Neira Bransão**  
**Secretário de Fazenda**  
**MAT. 18353**

  
**Samuel Oliveira Gomes**  
**Prefeito**


  
**Joaquim Leão da Gama**  
**Controlador Geral do Município**  
**MAT. 1374**


**MUNICÍPIO DE ITABORAI**  
**RELATÓRIO RESUMIDO DA EXECUÇÃO ORÇAMENTÁRIA**  
**DEMONSTRATIVO DOS RESTOS A PAGAR POR PODER E ÓRGÃO**  
**ORÇAMENTOS FISCAL E DA SEGURIDADE SOCIAL**  
**PERÍODO DE REFERÊNCIA : 6º Bimestre / 2018**

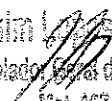
LRF, art 53, inciso V - Anexo 7


R\$1,00

PODER/ÓRGÃO	RESTOS A PAGAR PROCESSADOS E NÃO PROCESSADOS LIQUIDADOS					RESTOS A PAGAR NÃO-PROCESSADOS				
	Inscritos		Canc.	Pagos	Saldo	Exerc. Ant.	Inscritos 2017	Canc.	Pagos	Saldo
	Exerc. Ant.	2017								
<b>RESTOS A PAGAR (EXCETO INTRA-ORÇAMENTÁRI)</b>										
<b>EXECUTIVO</b>										
PREFEITURA ITABORAI	38.833.379,1	24.821.256,1	2.787.190,1	18.213.737,0	42.653.708,1	134.850.092,0	23.767.557,3	17.170.093,0	7.403.500,6	134.044.055,7
INSTITUTO PREVIDÊNCIA ITABORAHTAPRE	13.655,6	18.805,6	0,0	16.490,9	15.970,3	1.515.970,3	1.080.011,8	929.586,0	252.705,2	1.413.690,9
FUNDO MUN SAUDE ITABORAI	36.052.051,4	23.108.260,2	0,0	4.146.507,2	55.013.804,4	15.589.555,7	34.778.194,6	13.321.570,0	6.404.533,9	30.641.646,4
FUNDO MUN ASSIST SOCIAL ITABORAÍ	350.941,3	67.838,9	0,0	61.644,9	357.135,3	359.777,9	88.495,4	12.982,0	72.216,8	363.074,5
FUNDO MUN CRIANÇA E ADOLESCENTE IT	0,0	0,0	0,0	0,0	0,0	0,0	0,0	0,0	0,0	0,0
FUNDO MUN MEIO AMBIENTE ITABORAÍ	0,0	0,0	0,0	0,0	0,0	0,0	0,0	0,0	0,0	0,0
FUNDO MUNICIPAL DE TRANSITO	73.528,0	468.620,2	0,0	468.620,2	73.528,0	116.500,0	10.735,6	7.678,6	3.057,0	116.500,0
FUNDO MUN. DO DESP. E DO LAZER ITABO	0,0	78.687,8	0,0	78.687,8	0,0	0,0	18.188,7	0,0	18.188,7	0,0
FUNDO MUN ILUMINAÇÃO PÚBLICA ITABOR	21.092,0	602.794,2	0,0	0,0	623.886,2	248.552,8	726.000,0	0,0	0,0	974.552,8
FUNDO ESP. ARREC. PROCURADORIA ITAB	0,0	0,0	0,0	0,0	0,0	0,0	117.570,4	116.870,4	700,0	0,0
COMPANHIA DE DESENVOLVIMENTO ITABC	28.583,8	0,0	0,0	0,0	28.583,8	117.865,8	0,0	0,0	0,0	117.865,8
<b>TOTAL (I)</b>	<b>75.373.231,2</b>	<b>49.166.263,0</b>	<b>2.787.190,1</b>	<b>22.985.688,0</b>	<b>98.766.616,1</b>	<b>152.798.314,5</b>	<b>60.586.753,8</b>	<b>31.558.780,0</b>	<b>14.154.902,2</b>	<b>167.671.386,1</b>
<b>RESTOS A PAGAR (INTRA-ORÇAMENTÁRIOS) (II)</b>										
<b>EXECUTIVO</b>										
INSTITUTO PREVIDÊNCIA ITABORAHTAPRE	4.720,7	0,0	0,0	0,0	4.720,7	0,0	0,0	0,0	0,0	0,0
<b>TOTAL (II)</b>	<b>4.720,7</b>	<b>0,0</b>	<b>0,0</b>	<b>0,0</b>	<b>4.720,7</b>	<b>0,0</b>	<b>0,0</b>	<b>0,0</b>	<b>0,0</b>	<b>0,0</b>
<b>TOTAL (I + II)</b>	<b>75.377.951,9</b>	<b>49.166.263,0</b>	<b>2.787.190,1</b>	<b>22.985.688,0</b>	<b>98.771.336,8</b>	<b>152.798.314,5</b>	<b>60.586.753,8</b>	<b>31.558.780,0</b>	<b>14.154.902,2</b>	<b>167.671.386,1</b>

  
**Edson Neira Brandão**  
**Secretário de Fazenda**  
**MAT. 18353**

  
**Carlos Roberto Gomes**  
**Controlador Geral do Município**

  
**Joaquim Lopes da Silva**  
**Controlador Especial do Município**  
**MAT. 1374**

  
**Salmir Oliveira Gomes Souza**  
**Prefeito**

**MUNICÍPIO DE ITABORAÍ**  
**RELATÓRIO RESUMIDO DA EXECUÇÃO ORÇAMENTÁRIA**  
**DEMONSTRATIVO DAS RECEITAS E DESPESAS COM MANUTENÇÃO E DESENVOLVIMENTO DO ENSINO**

**ORÇAMENTOS FISCAL E DA SEGURIDADE SOCIAL**  
**PERÍODO DE REFERÊNCIA : 6º Bimestre / 2018**

LEI 9.394/96, art 72 - Anexo 8

R\$1,00

**RECEITAS DO ENSINO**

RECEITA RESULTANTE DE IMPOSTOS (caput do art. 212 da Constituição)	PREVISÃO INICIAL	PREVISÃO ATUALIZADA (a)	RECEITAS REALIZADAS	
			Até 6º Bim/2018 (b)	% (b/a)
<b>1-RECEITAS DE IMPOSTOS</b>				
1.1-Recêita Resultante do Imposto sobre a Propriedade Predial e Territorial Urbana - IPTU	152.823.853,8	152.823.853,8	92.230.235,6	60,35
1.1.1-Imposto sobre a Propriedade Predial e Territorial Urbana - IPTU	33.474.850,0	33.474.850,0	39.374.414,1	117,62
1.1.2-Multas, Juros de Mora, Dívida Ativa e Outros Encargos do IPTU	18.500.000,0	18.500.000,0	20.493.443,1	110,78
1.2-Recêita Resultante do Imposto sobre Transmissão Inter Vivos - ITBI	14.974.850,0	14.974.850,0	18.880.971,0	126,08
1.2.1-Imposto sobre Transmissão Inter Vivos - ITBI	7.001.567,5	7.001.567,5	6.693.512,2	95,60
1.2.2-Dívida Ativa e Outros Encargos do ITBI	7.000.000,0	7.000.000,0	6.693.512,2	95,62
1.3-Recêita Resultante do Imposto sobre Serviços de Qualquer Natureza - ISS	1.567,5	1.567,5	0,0	0,00
1.3.1-Imposto sobre Serviços de Qualquer Natureza - ISS	95.625.411,3	95.625.411,3	31.444.015,7	32,88
1.3.2-Multas, Juros de Mora e Outros Encargos do ISS	95.366.251,3	95.366.251,3	31.434.923,0	32,96
1.4-Recêita Resultante do Imposto sobre Imposto de Renda Retido na Fonte - IRRF	259.160,0	259.160,0	9.092,7	3,51
1.4.1-Imposto de Renda Retido na Fonte - IRRF	16.722.025,0	16.722.025,0	14.718.293,6	88,02
1.4.2-Multas, Juros, de Mora e Outros Encargos do IRRF	16.722.025,0	16.722.025,0	14.718.293,6	88,02
1.5-Recêita Resultante do Imposto Territorial Rural - ITR (CF. art 153, §4º, III)	0,0	0,0	0,0	0,00
1.5.1-ITR	0,0	0,0	0,0	0,00
1.5.2-Multas, Juros de Mora e Outros Encargos do ITR	0,0	0,0	0,0	0,00
<b>2-RECEITAS DE TRANSFERÊNCIAS CONSTITUCIONAIS E LEGAIS</b>				
2.1-Cota-Parte FPM	148.067.077,6	148.067.077,6	136.040.963,8	91,88
2.1.1-Parcela referente à CF art. 159, I, alínea b	69.000.000,0	69.000.000,0	63.079.973,1	91,42
2.1.2-Parcela referente à CF art. 159, I, alínea d	69.000.000,0	69.000.000,0	57.984.175,7	84,04
2.1.3-Parcela referente à CF art. 159, I, alínea e	0,0	0,0	2.579.298,3	0,00
2.2-Cota-Parte ICMS	0,0	0,0	2.516.499,1	0,00
2.3-ICMS-Desoneração - L.C. nº87/1996	62.167.200,0	62.167.200,0	59.070.639,9	95,02
2.4-Cota-Parte IPI-Exportação	261.250,0	261.250,0	180.308,8	69,02
2.5-Cota-Parte ITR	3.872.877,6	3.872.877,6	1.589.209,1	41,03
2.6-Cota-Parte IPVA	156.750,0	156.750,0	357.913,1	228,33
2.7-Cota-Parte IOF-Ouro	12.609.000,0	12.609.000,0	11.762.919,8	93,29
2.7.1-IOF-Ouro	0,0	0,0	0,0	0,00
<b>3-TOTAL DA RECEITA BRUTA DE IMPOSTOS (1 + 2)</b>	<b>300.890.931,4</b>	<b>300.890.931,4</b>	<b>228.271.199,4</b>	<b>75,87</b>

*Edson*  
**Edson Neira Brandão**  
**Secretário de Fazenda**  
**MAT. 18353**

*[Assinatura]*  
**Sergio Oliveira Gomes Souza**  
**Prefeito**

*Joaquim*  
**Joaquim Lopes da Gama**  
**Controlador Geral do Município**  
**Mat. 1374**

**MUNICÍPIO DE ITABORAI**  
**RELATÓRIO RESUMIDO DA EXECUÇÃO ORÇAMENTÁRIA**  
**DEMONSTRATIVO DAS RECEITAS E DESPESAS COM MANUTENÇÃO E DESENVOLVIMENTO DO ENSINO**  
**DEMONSTRATIVO DAS RECEITAS E DESPESAS COM MANUTENÇÃO E DESENVOLVIMENTO DO ENSINO**  
**ORÇAMENTOS FISCAL E DA SEGURIDADE SOCIAL**  
**PERÍODO DE REFERÊNCIA : 6º Bimestre / 2018**

LEI 9.394/96, art 72 - Anexo 8

R\$1,00

RECEITAS ADICIONAIS PARA FINANCIAMENTO DO ENSINO	PREVISÃO INICIAL	PREVISÃO ATUALIZADA (a)	RECEITAS REALIZADAS	
			Até 6º Bim/2018 (b)	% (b/a)
4-RECEITA DA APLIC. FINANC. DE OUTROS RECURSOS DE IMPOSTOS VINC. AO ENSINO	0,0	0,0	0,0	0,00
5-RECEITA DE TRANSFERÊNCIAS DO FNDE	42.992.606,8	42.992.606,8	22.345.073,6	51,97
5.1-Transferências do Salário-Educação	25.080.000,0	25.080.000,0	16.902.792,6	67,40
5.2-Transferências Diretas - PDDE	0,0	0,0	0,0	0,00
5.3-Transferências Diretas - PNAE	3.300.000,0	3.300.000,0	3.303.260,0	100,10
5.4-Transferências Diretas - PNATE	202.491,2	202.491,2	564.248,2	278,65
5.5-Transferências Diretas - FNDE	14.410.115,6	14.410.115,6	1.469.924,8	10,20
5.6-Aplicações Financeiras Recursos do FNDE	0,0	0,0	104.848,0	0,00
6-RECEITA DE TRANSFERÊNCIAS DE CONVÊNIOS	0,0	0,0	0,0	0,00
6.1-Transferências de Convênios	0,0	0,0	0,0	0,00
6.2-Aplicação Financeira de Recursos de Convênios	0,0	0,0	0,0	0,00
7-RECEITA DE OPERAÇÕES DE CRÉDITO	0,0	0,0	0,0	0,00
8-OUTRAS RECEITAS PARA FINANCIAMENTO DO ENSINO	0,0	0,0	0,0	0,00
9-TOTAL RECEITAS ADICIONAIS PARA FINANCIAMENTO DO ENSINO (4 + 5 + 6 + 7 + 8)	42.992.606,8	42.992.606,8	22.345.073,6	51,97

**FUNDEB**

RECEITAS DO FUNDEB	PREVISÃO INICIAL	PREVISÃO ATUALIZADA (a)	RECEITAS REALIZADAS	
			Até 6º Bim/2018 (b)	% (b/a)
10-RECEITAS DESTINADAS AO FUNDEB	29.538.175,5	29.538.175,5	26.207.025,3	88,72
10.1-Cota-Parte FPM Destinada ao FUNDEB - (20% de 2.1.1)	13.800.000,0	13.800.000,0	11.614.827,2	84,17
10.2-Cota-Parte ICMS Destinada ao FUNDEB - (20% de 2.2)	12.400.000,0	12.400.000,0	11.814.128,0	95,28
10.3-ICMS-Desoneração Destinada ao FUNDEB - (20% de 2.3)	52.250,0	52.250,0	36.061,8	69,02
10.4-Cota-Parte IPI-Exportação Destinada ao FUNDEB - (20% de 2.4)	774.575,5	774.575,5	317.841,8	41,03
10.5-Cota-Parte ITR ou ITR arrecadado (20% de 1.5 + 2.5)	31.350,0	31.350,0	71.582,5	228,33
10.6-Cota-Parte IPVA Destinada ao FUNDEB - (20% de 2.6)	2.480.000,0	2.480.000,0	2.352.584,0	94,86
11-RECEITAS RECEBIDAS DO FUNDEB	120.274.682,2	120.274.682,2	117.167.074,5	97,42
11.1-Transferências de Recursos do FUNDEB	120.274.682,2	120.274.682,2	117.055.641,1	97,32
11.2-Complementação da União ao FUNDEB	0,0	0,0	0,0	0,00
11.3-Receita de Aplicação Financeira dos Recursos FUNDEB	0,0	0,0	111.433,4	0,00
12-RESULTADO LÍQUIDO DAS TRANSFERÊNCIAS DO FUNDEB (11.1 - 10)	90.736.506,7	90.736.506,7	90.848.615,8	100,12

[SE RESULTADO LÍQUIDO DA TRANSFERÊNCIA (12 > 0)] = ACRÉSCIMO RESULTANTE DAS TRANSFERÊNCIAS DO FUNDEB

[SE RESULTADO LÍQUIDO DA TRANSFERÊNCIA (12 > 0)] = DECRÉSCIMO RESULTANTE DAS TRANSFERÊNCIAS DO FUNDEB

DESPESAS DO FUNDEB	DOTAÇÃO INICIAL	DOTAÇÃO ATUALIZADA (d)	DESPESAS EMPENHADAS		DESPESAS LIQUIDADAS		Inscr. em RP Não Processados (i)
			Até 6º Bim/2018 (e)=(g/c)	% (f=e/d)	Até 6º Bim/2018 (g)	% (h)=(g/d)	
13-PAGAMENTO DOS PROFISSIONAIS DO MAGISTÉRIO	07.522.761,6	101.927.682,3	94.608.804,1	92,82	94.608.804,1	92,82	0,0
13.1-Com Educação Infantil	2.400.000,0	2.400.000,0	1.070.892,8	44,62	1.070.892,8	44,62	0,0
13.2-Com Ensino Fundamental	05.122.761,6	99.527.682,3	93.537.911,3	93,98	93.537.911,3	93,98	0,0
14-OUTRAS DESPESAS	13.213.105,2	21.792.105,2	20.409.910,1	92,05	20.060.335,1	93,66	349.575,0
14.1-Com Educação Infantil	750.000,0	536.200,0	528.055,0	98,48	528.055,0	98,48	0,0
14.2-Com Ensino Fundamental	12.463.105,2	21.255.905,2	19.881.855,1	91,89	19.532.280,1	93,54	349.575,0
15-TOTAL DAS DESPESAS DO FUNDEB (13+14)	20.735.866,8	123.719.787,5	115.018.714,2	92,66	114.669.139,2	92,97	349.575,0

**DEDUÇÕES PARA FINS DE LIMITE DO FUNDEB PARA PAGAMENTO DOS PROFISSIONAIS DE ENSINO**

16-RESTOS A PAGAR INSCRITOS NO EXERCÍCIO SEM DISPONIBILIDADE FINANCEIRA DE RECURSOS DO FUNDEB	0,00
16.1-FUNDEB 60%	0,00
16.2-FUNDEB 40%	0,00
17-DESPESAS CUSTEADAS COM O SUPERÁVIT FINANCEIRO, DO EXERCÍCIO ANTERIOR, DO FUNDEB	0,00
17.1-FUNDEB 60%	0,00
17.1-FUNDEB 40%	0,00
18-TOTAL DE DEDUÇÕES CONSIDERADAS PARA FINS DE LIMITE DO FUNDEB(16+17)	0,00

**INDICADORES DO FUNDEB**

19-TOTAL DE DESPESAS DO FUNDEB PARA FINS DE LIMITE (15 - 18)	115.018.714,20
19.1-MÍNIMO DE 60% DO FUNDEB NA REMUNERAÇÃO DO MAGISTÉRIO (13-(16.1+17.1))/(11)x100	80,75
19.2-MÁXIMO DE 40% EM DESPESAS COM MDE QUE NÃO REMUNERAÇÃO DO MAGISTÉRIO (14-(16.2+17.2))/(XX)x100	17,42
19.3-MÁXIMO DE 5% NÃO APLICADO NO EXERCÍCIO (100-(19.1+19.2))	1,83

**CONTROLE DA UTILIZAÇÃO DE RECURSOS NO EXERCÍCIO SUBSEQUENTE**

20-RECURSOS RECEBIDOS DO FUNDEB EM 2017 QUE NÃO FORAM UTILIZADOS	0,00
21-DESPESAS CUSTEADAS COM O SALDO DO ITEM 20 ATÉ O PRIMEIRO TRIMESTRE DE 2018	0,00

*Edson Neira Brandão*  
**Secretário de Fazenda**  
**MAT. 18333**

*Sadival Oliveira Gomes Souza*  
**Controlador Geral do Município**  
**MAT. 1374**

*Joaquim Lopes da Gama*  
**Controlador Geral do Município**  
**MAT. 1374**

*Sadival Oliveira Gomes Souza*  
**Prefeito**

**MUNICÍPIO DE ITABORAI**  
**RELATÓRIO RESUMIDO DA EXECUÇÃO ORÇAMENTÁRIA**  
**DEMONSTRATIVO DAS RECEITAS E DESPESAS COM MANUTENÇÃO E DESENVOLVIMENTO DO ENSINO**

**ORÇAMENTOS FISCAL E DA SEGURIDADE SOCIAL**  
**PERÍODO DE REFERÊNCIA : 6º Bimestre / 2018**

LEI 9.394/96, art 72 - Anexo 8

R\$1,00

DESPESAS COM AÇÕES TÍPICAS DE MANUTENÇÃO E DESENVOLVIMENTO DO ENSINO	DOTAÇÃO INICIAL	DOTAÇÃO ATUALIZADA (d)	DESPESAS EMPENHADAS		DESPESAS LIQUIDADAS		Inscritos em RP Não Processados (i)
			Até 6º Bim/2018 (e)	% (f)=(e/d)	Até 6º Bim/2018 (f)	% (h)=(g/d)	
22-EDUCAÇÃO INFANTIL	7.225.607,0	5.994.321,0	3.309.090,1	55,20	2.426.087,9	40,47	883.002,2
22.1-Despesas Custeadas com Recursos do FUNDEB	3.150.000,0	2.936.200,0	1.598.947,8	54,46	1.598.947,8	54,46	0,0
22.2-Despesas Custeadas com Outros Recursos de Impostos	4.075.607,0	3.058.121,0	1.710.142,3	55,92	827.140,1	27,05	883.002,2
23-ENSINO FUNDAMENTAL	163.198.934,2	167.474.140,9	146.789.481,2	87,65	143.679.791,5	85,79	3.109.689,7
23.1-Despesas Custeadas com Recursos do FUNDEB	117.585.866,8	120.783.587,5	113.419.766,4	93,90	113.070.191,4	93,61	349.575,0
23.2-Despesas Custeadas com Outros Recursos de Impostos	45.613.067,4	46.690.553,4	33.369.714,8	71,47	30.609.600,1	65,56	2.760.114,7
24-ENSINO MÉDIO	0,0	0,0	0,0	0,00	0,0	0,00	0,0
25-ENSINO SUPERIOR	0,0	0,0	0,0	0,00	0,0	0,00	0,0
26-ENSINO PROFISSIONAL NÃO INTEGRADO AO ENSINO REGULAR	0,0	0,0	0,0	0,00	0,0	0,00	0,0
27-OUTRAS	60.000,0	0,0	0,0	0,00	0,0	0,00	0,0
28-TOTAL DESPESAS C/AÇÕES TÍPICAS DE MDE (23+24+25+26+27+28)	170.484.541,2	173.468.461,9	150.098.571,3	88,53	146.105.879,4	84,23	3.992.691,9

DEDUÇÕES CONSIDERADAS PARA FINS DE LIMITE CONSTITUCIONAL

VALOR

29-RESULTADO LÍQUIDO DAS TRANSFERÊNCIAS DO FUNDEB = (12)	90.848.615,80
30-DESPESAS CUSTEADAS COM A COMPLEMENTAÇÃO DO FUNDEB NO EXERCÍCIO	0,00
32-DESPESAS CUSTEADAS COM O SUPERÁVIT FINANCEIRO DO FUNDEB DO EXERCÍCIO ANTERIOR	0,00
33-DESPESAS CUSTEADAS COM O SUPERÁVIT FINANCEIRO DE OUTROS RECURSOS DE IMPOSTOS, DO EXERCÍCIO ANTERIOR	0,00
34-RESTOS A PAGAR INSCRITOS NO EXERCÍCIO SEM DISPONIBILIDADE FINANCEIRA DE RECURSOS DE IMPOSTOS VINCULADOS AO ENSINO	0,00
35-CANCELAMENTO, NO EXERCÍCIO, DE RESTOS A PAGAR INSCRITOS COM DISPONIBILIDADE FINANCEIRA DE RECURSOS DE IMPOSTOS VINCULADOS AO ENSINO = (45g)	0,00
36-TOTAL DAS DEDUÇÕES CONSIDERADAS PARA FINS DE LIMITES CONSTITUCIONAIS (29+30+32+33+34+35)	90.848.615,80
37-TOTAL DAS DESPESAS PARA FINS DE LIMITE (22+23)-36	59.249.955,50
38-MÍNIMO DE 25% DAS RECEITAS RESULTANTES DE IMPOSTOS NA MANUTENÇÃO E DESENVOLVIMENTO DO ENSINO ((38)/(3))X100%	25,96

**OUTRAS INFORMAÇÕES PARA CONTROLE**

OUTRAS DESPESAS CUSTEADAS COM RECEITAS ADICIONAIS PARA FINANCIAMENTO DO ENSINO	DOTAÇÃO INICIAL	DOTAÇÃO ATUALIZADA (d)	DESPESAS EMPENHADAS		DESPESAS LIQUIDADAS		Inscr em RP Não Processados (i)
			Até 6º Bim/2018 (e)	% (f)=(e/d)	Até 6º Bim/2018 (g)	% (h)=(g/d)	
39-DESPESAS CUSTEADAS C/APLIC. FIN. EM OUTROS RECURSOS DE IMPOSTOS VINC. AO ENSINO	0,0	0,0	0,0	0,00	0,0	0,00	0,0
40-DESPESAS CUSTEADAS COM A CONTRIBUIÇÃO DO SALÁRIO-EDUCAÇÃO	0,0	0,0	0,0	0,00	0,0	0,00	0,0
41-DESPESAS CUSTEADAS COM OPERAÇÃO DE CRÉDITO	0,0	0,0	0,0	0,00	0,0	0,00	0,0
42-DESPESAS CUSTEADAS COM OUTRAS RECEITAS PARA FINANCIAMENTO DO ENSINO	0,0	0,0	0,0	0,00	0,0	0,00	0,0
43-TOTAL OUTRAS DESPESAS CUSTEADAS C/RECEITAS ADIC. P/FINANC.DO ENSINO (40+41+42+43)	0,0	0,0	0,0	0,00	0,0	0,00	0,0
44-TOTAL GERAL DAS DESPESAS COM MDE (29+44)	170.484.541,2	173.468.461,9	150.098.571,3	88,53	146.105.879,4	84,23	3.992.691,9

**RESTOS A PAGAR INSCRITOS COM DISPONIBILIDADE FINANCEIRA DE RECURSOS DE IMPOSTOS VINCULADOS AO ENSINO**

**SALDO ATÉ O BIMESTRE**

**Cancelado em 2018 (g)**

45-RESTOS A PAGAR DE DESPESAS COM MANUTENÇÃO E DESENVOLVIMENTO DO ENSINO	0,00	0,00
45.1- EXECUTADOS COM RECURSOS DE IMPOSTOS VINCULADOS AO ENSINO	0,00	0,00
45.2-EXECUTADOS COM RECURSOS DO FUNDEB	0,00	0,00

**CONTROLE DA DISPONIBILIDADE FINANCEIRA**

**FUNDEB**

**SALÁRIO EDUCAÇÃO**

46-DISPONIBILIDADE FINANCEIRA EM 31 DE DEZEMBRO DE <EXERCÍCIO ANTERIOR>	0,00	0,00
47-(+) INGRESSO DE RECURSOS ATÉ O BIMESTRE	117.055.641,10	16.902.792,60
48-(-) PAGAMENTOS EFETUADOS ATÉ O BIMESTRE	104.752.203,40	0,00
48.1-ORÇAMENTO DO EXERCÍCIO	104.752.203,40	0,00
48.2-RESTOS A PAGAR	0,00	0,00
49-(+) RECEITA DE APLICAÇÃO FINANCEIRA DOS RECURSOS ATÉ O BIMESTRE	111.433,40	104.848,00
50-(-) DISPONIBILIDADE FINANCEIRA ATÉ O BIMESTRE	12.414.871,10	17.007.640,60
51-(+) Ajustes	0,00	0,00
51.1 Retenções	0,00	0,00
51.2 Conciliação Bancária	0,00	0,00
52- (-) SALDO FINANCEIRO CONCILIADO	12.414.871,10	17.007.640,60

FONTE:

1 Caput do artigo 212 da CF/1988

\* Os valores referentes à parcela dos restos a Pagar inscritos sem disponibilidade financeira vinculada à educação deverão ser informados somente no RREO do último bimestre do exercício.

\* Limites mínimos anuais a serem cumpridos no encerramento do exercício, no âmbito de atuação prioritária, conforme Lei 9.394/96, art. 11, V.

**AJUSTE DAS DESPESAS COM MANUTENÇÃO E DESENVOLVIMENTO DO ENSINO**

**VINCULADAS ÀS RECEITAS RESULTANTES DE IMPOSTOS**

Despesas com Ensino Fundamental ( 24.2 )

35.079.857,10

Despesas com Educação Infantil em Creches e Pré-Escolas ( 23.2 )

33.369.714,80

Outras Despesas com Ensino

1.710.142,30

**PARCELA DAS TRANSFERÊNCIAS DESTINADA À FORMAÇÃO DO FUNDEB ( 10 )**

*Sadique Oliveira Gomes Souza*  
**Prefeito**

26.207.025,30

**INATIVOS PAGOS COM RECURSOS DO TESOURO ( 40 )**

Despesas com Ensino Fundamental

0,00

Despesas com Educação Infantil em Creches e Pré-Escolas

0,00

**TOTAL DA DESPESA COM MANUTENÇÃO E DESENVOLVIMENTO DO ENSINO - ( 24.2 + 23.2 + 10 + 40 )**

61.286.882,40

**AJUSTE DA TABELA DE CUMPRIMENTO DOS LIMITES CONSTITUCIONAIS**

Mínimo de <25%> das receitas resultantes de impostos na manutenção e desenvolvimento do ensino - Caput do artigo 212 da CF/88

26,85

Mínimo de <60%> do FUNDEB na remuneração do magistério do Ensino Fundamental - caput § 5º no artigo 60 do ADCT

80,75

*Edson Neira Brandão*  
**Secretário de Fazenda**  
**MAT. 18333**

*Equim Soares da Cunha*  
**Controlador Geral do Município**  
 045 4072



**MUNICÍPIO DE ITABORAI**  
**RELATÓRIO RESUMIDO DA EXECUÇÃO ORÇAMENTÁRIA**  
**DEMONSTRATIVO DAS RECEITAS DE OPERAÇÕES DE CRÉDITO E DESPESAS DE CAPITAL**

**ORÇAMENTOS FISCAL E DA SEGURIDADE SOCIAL**  
**PERÍODO DE REFERÊNCIA : Janeiro a Dezembro de 2018**

LRF, art 53, § 1º, inciso I - Anexo 9


R\$1,00

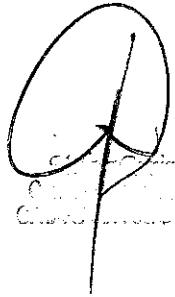
RECEITAS	PREVISÃO ATUALIZADA (a)	RECEITAS REALIZADAS (b)	SALDO NÃO REALIZADO (c) = (a-b)
<b>RECEITAS DE OPERAÇÕES DE CREDITO (I)</b>	0,0	0,0	0,0


DESPESAS	DOTAÇÃO ATUALIZADA (d)	DESPESAS EMPENHADAS (e)	DESPESAS LIQUIDADAS	INSCRITAS EM R.P. NÃO PROCESSADOS	SALDO NÃO EXECUTADO (f) = (d-e)
<b>DESPESAS DE CAPITAL</b>	145.449.343,4	31.106.175,1	11.035.029,2	20.071.145,9	114.343.168,3
(-)Incentivos Fiscais a Contribuinte	0,0	0,0	0,0	0,0	0,0
(-)Incentivos Fiscais a Contribuinte por Instituições Financeira	0,0	0,0	0,0	0,0	0,0
<b>DESPESA DE CAPITAL LÍQUIDA (II)</b>	145.449.343,4	31.106.175,1	11.035.029,2	20.071.145,9	114.343.168,3

<b>RESULTADO PARA APURAÇÃO DA REGRA DE OURO (I - II)</b>	-145.449.343,4	-31.106.175,1	--	--	-114.343.168,3
--	----------------	---------------	----	----	----------------

Fonte : Secretaria Municipal de Fazenda

  
**Edson Neira Brandão**  
**Secretário de Fazenda**  
**MAT. 18353**

  
**Joaquim Leão da Cama**  
**Controlador Geral do Município**  
**MAT. 1874**

  
**Sadique Oliveira Borges Souza**  
**Prefeito**

MUNICÍPIO DE ITABORAI  
RELATÓRIO RESUMIDO DA EXECUÇÃO ORÇAMENTÁRIA  
DEMONSTRATIVO DA PROJEÇÃO ATUARIAL DO REGIME PRÓPRIO DE PREVIDÊNCIA SOCIAL DOS SERVIDORES PÚBLICOS

ORÇAMENTOS FISCAL E DA SEGURIDADE SOCIAL  
PERÍODO DE REFERÊNCIA : 2018 a 2018

LRF, art 53, § 1º, inciso II - Anexo 10

R\$ 1,00

EXERCÍCIO	RECEITAS PREVIDENCIÁRIAS	DESPESAS PREVIDENCIÁRIAS	RESULTADO PREVIDENCIÁRIO	SALDO FINANCEIRO DO EXERCÍCIO
	Valor (a)	Valor (b)	Valor c = (a-b)	Valor (d)
2018	0,0	0,0	0,0	0,0
TOTAL	0,0	0,0	0,0	

Fonte : Secretaria Municipal de Fazenda

1 - Projeção atuarial elaborada em e oficialmente enviada ao Ministério da Previdência Social - MPS;

2 - Este demonstrativo utiliza as seguintes hipóteses:

Massa salarial

Crescimento vegetativo

Massa salarial


Taxa de inflação anual média


Taxa de crescimento real do PIB

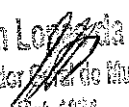
Taxa de crescimento do Salário Mínimo

Massa salarial

Taxa de juros real

  
**Edson Neira Brandão**  
Secretário de Fazenda  
MAT. 18353

  
**Salim Olveira Gomes Souza**  
Prefeito

  
**Joaquim Lopes da Gama**  
Controlador Geral do Município  
Est. 1974

**MUNICÍPIO DE ITABORAI**  
**RELATÓRIO RESUMIDO DA EXECUÇÃO ORÇAMENTÁRIA**  
**DEMONSTRATIVO DA RECEITA DE ALIENAÇÃO DE ATIVOS E APLICAÇÃO DOS RECURSOS**  
**ORÇAMENTOS FISCAL E DA SEGURIDADE SOCIAL**  
**PERÍODO DE REFERÊNCIA : Janeiro a Dezembro de 2018**

LRF, art. 53, § 1º, inciso III - Anexo 11

R\$1,00

RECEITAS	PREVISÃO ATUALIZADA (a)	RECEITAS REALIZADAS (b)	SALDO A REALIZAR (c) = (a-b)
<b>RECEITAS DE CAPITAL</b>	52.250,0	834,1	51.415,9
<b>ALIENAÇÃO DE ATIVOS</b>	52.250,0	834,1	51.415,9
Alienação de Bens Móveis	0,0	0,0	0,0
Alienação de Bens Imóveis	52.250,0	834,1	51.415,9
<b>TOTAL</b>	52.250,0	834,1	51.415,9


DESPESAS	DOTAÇÃO ATUALIZADA (d)	DESPESAS EMPENHADAS	DESPESAS LIQUIDADAS	DESPESAS PAGAS (e)	INSC. EM R.P. NÃO PROCESSADOS	PAGAMENTO DE RP (f)	SALDO A PAGAR (g) = (d - e)
APLICAÇÃO DOS RECURSOS DA ALIENAÇÃO DE ATIV	0,0	0,0	0,0	0,0	0,0	0,0	0,0
<b>DESPESA DE CAPITAL</b>	0,0	0,0	0,0	0,0	0,0	0,0	0,0
Investimentos	0,0	0,0	0,0	0,0	0,0	0,0	0,0
Inversões Financeiras	0,0	0,0	0,0	0,0	0,0	0,0	0,0
Amortização da Dívida	0,0	0,0	0,0	0,0	0,0	0,0	0,0
Despesas Correntes do RPPS	0,0	0,0	0,0	0,0	0,0	0,0	0,0
<b>TOTAL</b>	0,0	0,0	0,0	0,0	0,0	0,0	0,0


SALDO FINANCEIRO A APLICAR	EXERCÍCIO ANTERIOR (h)	DO EXERCÍCIO (i) = b - (e + f)	SALDO ATUAL (j) = (h + i)
	0,0	834,1	834,1


Fonte : Secretaria Municipal de Fazenda

Nota : Durante o Exercício, somente as despesas liquidadas são consideradas executadas. No encerramento do exercício, as despesas não liquidadas inscritas em restos a pagar não processados são também consideradas executadas. Dessa forma, para maior transparência, as despesas executadas estão segregadas em:

- . a) Despesas liquidadas, consideradas aquelas em que houve a entrega do material ou serviço, nos termos do art. 63 da Lei 4.320/64.
- . b) Despesas empenhadas mas não liquidadas, inscritas em Restos a pagar não processados, consideradas liquidadas no encerramento do exercício, por força do art.35, inciso II da Lei 4.320/64.

  
**Edson Neira Brandão**  
**Secretário de Fazenda**  
**MAT. 18353**

  
**Joaquim Lemos da Costa**  
**Controlador do Município**  
**Mat. 1374**

  
**Sotizael Oliveira Gomes Souza**  
**Prefeito**

**MUNICÍPIO DE ITABORAI**  
**RELATÓRIO RESUMIDO DA EXECUÇÃO ORÇAMENTÁRIA**  
**DEMONSTRATIVO DAS RECEITAS DE IMPOSTOS E DAS DESPESAS PRÓPRIAS COM SAÚDE**  
**ORÇAMENTOS FISCAL E DA SEGURIDADE SOCIAL**  
**PERÍODO DE REFERÊNCIA : 6º Bimestre / 2018**

ADCT, art 77 - Anexo 12

R\$ 1,00

RECEITAS PARA APURAÇÃO DA APLICAÇÃO EM AÇÕES E SERVIÇOS PÚBLICOS DE SAÚDE	PREVISÃO INICIAL	PREVISÃO ATUALIZADA (a)	RECEITAS REALIZADAS	
			Até 6º Bim/2018 (b)	% (b/a)
<b>RECEITA DE IMPOSTOS LIQUIDA (I)</b>	152.823.853,8	152.823.853,8	92.230.235,6	60,35
Imposto Predial e Territorial Urbano - IPTU	18.500.000,0	18.500.000,0	20.493.443,1	110,78
Imposto sobre Transmissão de Bens Intervivos - ITBI	7.000.000,0	7.000.000,0	6.693.612,2	95,62
Imposto sobre Serviços de Qualquer Natureza - ISS	95.366.251,3	95.366.251,3	31.434.923,0	32,96
Imposto de Renda Retido na Fonte - IRRF	16.722.025,0	16.722.025,0	14.718.293,6	88,02
Imposto Territorial Rural - ITR	0,0	0,0	0,0	0,00
Multas, Juros de Mora e Outros Encargos dos Impostos	20.900,0	20.900,0	430.883,8	2.061,64
Dívida Ativa dos Impostos	14.285.150,0	14.285.150,0	18.283.173,3	127,99
Multas, Juros de Mora e Outros Encargos da Dívida Ativa	929.527,5	929.527,5	176.006,6	18,94
<b>RECEITAS DE TRANSFERÊNCIAS CONSTITUCIONAIS (II)</b>	148.067.077,6	148.067.077,6	130.945.166,4	88,44
Cota-Parte FPM	69.000.000,0	69.000.000,0	57.984.175,7	84,04
Cota-Parte ITR	156.750,0	156.750,0	357.913,1	228,33
Cota-Parte IPVA	12.609.000,0	12.609.000,0	11.762.919,8	93,29
Cota-Parte ICMS	62.167.200,0	62.167.200,0	59.070.639,9	95,02
Cota-Parte IPI-Exportação	3.872.877,6	3.872.877,6	1.589.209,1	41,03
Compensações Financeiras Provenientes de Impostos e Transferências	0,0	0,0	0,0	0,00
<b>CONSTITUCIONAIS</b>	261.250,0	261.250,0	180.308,8	69,02
Desoneração ICMS (LC 87/96)	261.250,0	261.250,0	180.308,8	69,02
Outras	0,0	0,0	0,0	0,00
<b>TOTAL DAS RECEITAS PARA APURAÇÃO DA APLICAÇÃO EM AÇÕES E SERVIÇOS PÚBLICOS DE SAÚDE (III) = I + II</b>	<b>300.890.931,4</b>	<b>300.890.931,4</b>	<b>223.175.402,0</b>	<b>74,17</b>

RECEITAS ADICIONAIS PARA FINANCIAMENTO DA SAÚDE	PREVISÃO INICIAL	PREVISÃO ATUALIZADA (c)	RECEITAS REALIZADAS	
			Até 6º Bim/2018 (d)	% (d/c)
<b>TRANSFERÊNCIA DE RECURSOS DO SISTEMA UNICO DE SAUDE-SUS</b>	65.634.998,0	65.634.998,0	54.834.938,7	83,55
Provenientes da União	63.800.498,0	63.800.498,0	54.157.213,1	84,89
Provenientes dos Estados	1.834.500,0	1.834.500,0	677.725,6	36,94
Provenientes de Outros Municípios	0,0	0,0	0,0	0,00
Outras Receitas do SUS	0,0	0,0	0,0	0,00
<b>TRANSFERÊNCIAS VOLUNTÁRIAS</b>	0,0	0,0	0,0	0,00
<b>RECEITAS DE OPERAÇÕES DE CRÉDITO VINCULADAS À SAÚDE</b>	0,0	0,0	0,0	0,00
<b>OUTRAS RECEITAS PARA FINANCIAMENTO DA SAÚDE</b>	0,0	0,0	0,0	0,00
<b>TOTAL RECEITAS ADICIONAIS PARA FINANCIAMENTO DA SAÚDE</b>	<b>65.634.998,0</b>	<b>65.634.998,0</b>	<b>54.834.938,7</b>	<b>83,55</b>

DESPESAS COM SAÚDE (Por Grupo de Natureza da Despesa)	DOTAÇÃO INICIAL	DOTAÇÃO ATUALIZADA (e)	DESPESAS EMPENHADAS		DESPESAS LIQUIDADAS		INSCRITAS EM RP NÃO PROCESSADOS (g)
			Até 6º Bim/2018 (f)	% (f/e)	Até 6º Bim/2018 (g)	% (g/e)	
<b>DESPESAS CORRENTES</b>	82.855.313,7	82.890.313,7	74.307.997,9	89,65	69.135.861,9	89,65	5.172.136,0
Pessoal e Encargos Sociais	40.369.200,0	44.893.112,1	42.841.308,6	95,43	42.841.308,6	95,43	0,0
Juros e Encargos da Dívida	0,0	0,0	0,0	0,00	0,0	0,00	0,0
Outras Despesas Correntes	42.486.113,7	37.997.201,6	31.466.689,3	82,81	26.294.553,3	82,81	5.172.136,0
<b>DESPESAS DE CAPITAL</b>	9.895.100,0	9.990.100,0	1.361.740,2	13,63	178.000,6	13,63	1.183.739,6
Investimentos	9.895.100,0	9.990.100,0	1.361.740,2	13,63	178.000,6	13,63	1.183.739,6
Inversões Financeiras	0,0	0,0	0,0	0,00	0,0	0,00	0,0
Amortização da Dívida	0,0	0,0	0,0	0,00	0,0	0,00	0,0
<b>TOTAL DAS DESPESAS COM SAÚDE</b>	<b>92.750.413,7</b>	<b>92.880.413,7</b>	<b>75.669.738,1</b>	<b>81,47</b>	<b>69.313.862,5</b>	<b>81,47</b>	<b>6.355.875,6</b>

DESPESAS COM SAÚDE NÃO COMPUTADAS PARA FINS DE APURAÇÃO DO PERCENTUAL MÍNIMO	DOTAÇÃO INICIAL	DOTAÇÃO ATUALIZADA	DESPESAS EMPENHADAS		DESPESAS LIQUIDADAS		INSCRITAS EM RP NÃO PROCESSADOS
			Até 6º Bim/2018 (h)	% (h/IVg)	Até 6º Bim/2018 (i)	% (i/IVg)	
DESPESAS COM INATIVOS E PENSIONISTAS	0,0	0,0	0,0	0,00	0,0	0,00	0,0
DESPESA COM ASSISTÊNCIA À SAÚDE QUE NÃO ATENDE AO PRINCÍPIO DE ACESSO UNIVERSAL	0,0	0,0	0,0	0,00	0,0	0,00	0,0
DESPESAS CUSTEADAS COM OUTROS RECURSOS	9.650.100,0	9.650.100,0	1.127.249,0	1,49	0,0	1,49	1.127.249,0
Recursos de Transferência do Sistema Único de Saúde - SUS	9.650.100,0	9.650.100,0	1.127.249,0	1,49	0,0	1,49	1.127.249,0
Recursos de Operações de Crédito	0,0	0,0	0,0	0,00	0,0	0,00	0,0
Outros Recursos	0,0	0,0	0,0	0,00	0,0	0,00	0,0
OUTRAS AÇÕES E SERVIÇOS NÃO COMPUTADOS	0,0	0,0	0,0	0,00	0,0	0,00	0,0
RESTOS A PAGAR NÃO PROCESSADOS INSCRITOS INDEVIDAMENTE NO EXERCÍCIO SEM DISPONIBILIDADE FINANCEIRA*	0,0	0,0	0,0	0,00	0,0	0,00	0,0
DESPESAS CUSTEADAS COM DISPONIBILIDADE DE CAIXA VINCULADA AOS RESTOS A PAGAR CANCELADOS*	0,0	0,0	0,0	0,00	0,0	0,00	0,0
DESPESAS CUSTEADAS COM REC.VINCULADOS À PARCELA DO % MÍNIMO NÃO APLICADAS EM AÇÕES E SERV. SAÚDE EM EXER. ANTERIORES*	0,0	0,0	0,0	0,00	0,0	0,00	0,0
<b>TOTAL DAS DESPESAS COM SAÚDE NÃO COMPUTADAS (V)</b>	<b>9.650.100,0</b>	<b>9.650.100,0</b>	<b>1.127.249,0</b>	<b>1,49</b>	<b>0,0</b>	<b>1,49</b>	<b>1.127.249,0</b>
<b>TOTAL DAS DESPESAS COM AÇÕES E SERVIÇOS PÚBLICOS DE SAÚDE</b>	<b>83.100.313,7</b>	<b>83.239.313,7</b>	<b>74.542.489,1</b>	<b>98,51</b>	<b>69.313.862,5</b>	<b>98,51</b>	<b>5.228.626,6</b>

*[Assinatura]*  
**Selma Oliveira Gomes**  
 Prefeito

*[Assinatura]*  
**Edson Neira Brandão**  
 Secretário de Fazenda

*[Assinatura]*  
**Controlador Geral do Município**

*[Assinatura]*  
**Controlador Geral do Município**

EXECUÇÃO DE RESTOS A PAGAR NÃO PROCESSADOS INSCRITOS COM DISPONIBILIDADE DE CAIXA	INSCRITOS	CANCELADOS/PRESCRITOS	PAGOS	A PAGAR	PARCELA CONSIDERADA NO LIMITE
Inscritos em 2017	0,0	0,0	0,00	0,00	0,00
Inscritos em 2016	0,0	0,0	0,00	0,00	0,00
Inscritos em 2015	0,0	0,0	0,00	0,00	0,00
Inscritos em 2014	0,0	0,0	0,00	0,00	0,00
Inscritos em 2013	0,0	0,0	0,00	0,00	0,00
Inscritos em exercícios anteriores a 2013 (Somatório)	0,0	0,0	0,00	0,00	0,00
<b>Total</b>	<b>0,0</b>	<b>0,0</b>	<b>0,00</b>	<b>0,00</b>	<b>0,00</b>

CONTROLE DOS RESTOS A PAGAR CANCELADOS OU PRESCRITOS PARA FINS DE APLICAÇÃO DA DISPONIBILIDADE DE CAIXA CONFORME ARTIGO 24, §1º E §2º	RESTOS A PAGAR CANCELADOS OU PRESCRITOS		
	Saldo Inicial	Despesas custeadas no exercício de referência (j)	Saldo Final (Não Aplicado)
Restos a Pagar Cancelados ou Prescritos em 2017	0,0	0,0	0,00
Restos a Pagar Cancelados ou Prescritos em 2016	0,0	0,0	0,00
Restos a Pagar Cancelados ou Prescritos em 2015	0,0	0,0	0,00
Restos a Pagar Cancelados ou Prescritos em 2014	0,0	0,0	0,00
Restos a Pagar Cancelados ou Prescritos em 2013	0,0	0,0	0,00
Restos a pagar Cancelados ou Prescritos anteriores a 2013 (Somatório)	0,0	0,0	0,00
<b>Total (VIII)</b>	<b>0,0</b>	<b>0,0</b>	<b>0,00</b>

CONTROLE DO VALOR REFERENTE AO PERCENTUAL MÍNIMO NÃO CUMPRIDO EM EXERCÍCIOS ANTERIORES PARA FINS DE APLICAÇÃO DOS RECURSOS VINCULADOS CONFORME ART. 25 E 26	LIMITE NÃO CUMPRIDO		
	Saldo Inicial	Despesas custeadas no exercício de referência (k)	Saldo Final (Não Aplicado)
Diferença de limite não cumprido em 2017	0,0	0,0	0,00
Diferença de limite não cumprido em 2016	0,0	0,0	0,00
Diferença de limite não cumprido em 2015	0,0	0,0	0,00
Diferença de limite não cumprido em 2014	0,0	0,0	0,00
Diferença de limite não cumprido em 2013	0,0	0,0	0,00
Diferença de limite não cumprido anteriores a 2013 (Somatório)	0,0	0,0	0,00
<b>Total (IX)</b>	<b>0,0</b>	<b>0,0</b>	<b>0,00</b>

DESPESAS COM SAÚDE (Por Subfunção)	DOTAÇÃO INICIAL	DOTAÇÃO ATUALIZADA	DESPESAS EXECUTADAS		%
			LIQUIDADAS Até 6º Bim/2018 (l)	INSCRITAS EM RESTOS A PAGAR NÃO PROCESSADOS (m)	
Atenção Básica	28.189.211,6	25.069.254,9	16.650.925,4	2.075.328,8	13,96
Assistência Hospitalar e Ambulatorial	74.847.012,4	84.165.955,5	63.236.698,2	7.085.564,7	52,42
Suporte Profilático e Terapêutico	0,0	0,0	0,0	0,0	0,00
Vigilância Sanitária	0,0	0,0	0,0	0,0	0,00
Vigilância Epidemiológica	5.083.308,0	4.838.308,0	4.076.303,8	105.192,1	3,12
Alimentação e Nutrição	0,0	0,0	0,0	0,0	0,00
Outras Subfunções	41.446.279,8	43.545.683,6	40.771.905,8	156.253,7	30,51
<b>TOTAL</b>	<b>149.565.811,7</b>	<b>157.619.211,9</b>	<b>124.735.833,2</b>	<b>9.422.339,3</b>	<b>100,00</b>

Fonte : Secretaria Municipal de Fazenda

<sup>1</sup> Esta linha apresentará valor somente no Relatório Resumido da Execução Orçamentária do último bimestre do exercício.


<sup>2</sup> O valor apresentado na intercessão com a coluna "I" ou com a coluna "h+i" (último bimestre) deverá ser o mesmo apresentado no "total j".


<sup>3</sup> O valor apresentado na intercessão com a coluna "I" ou com a coluna "h+i" (último bimestre) deverá ser o mesmo apresentado no "total k".


<sup>4</sup> Limite anual mínimo a ser cumprido no encerramento do exercício.


<sup>5</sup> Durante o exercício esse valor servirá para o monitoramento no art. 23 da LC 141/2012.

<sup>6</sup> No último bimestre será utilizada a fórmula: VI(h+i) - (15 x IIIb/100)

  
**Edson Neira Brandão**  
 Secretário de Fazenda  
 MAT. 18368

  
 Salimete Oliveira Gomes  
 Controlador Geral do Município  
 MAT. 1974

  
 Salimete Oliveira Gomes  
 Prefeito

  
 Salimete Oliveira Gomes  
 Controlador Geral do Município  
 MAT. 1974




MUNICÍPIO DE ITABORAI - PODER EXECUTIVO  
 DEMONSTRATIVO SIMPLIFICADO DO RELATÓRIO RESUMIDO DA EXECUÇÃO ORÇAMENTÁRIA  
**DEMONSTRATIVO SIMPLIFICADO**  
 ORÇAMENTOS FISCAL E DA SEGURIDADE SOCIAL  
 PERÍODO DE REFERÊNCIA : 6º Bimestre / 2018


LRF, art 48 - Anexo 14

R\$1,00

BALANÇO ORÇAMENTÁRIO - RECEITAS		Até o bimestre			
Previsão Inicial de Receita		722.430.432,2			
Previsão Atualizada da Receita		722.430.432,2			
Receitas Realizadas		536.392.440,6			
Deficit Orçamentário		23.263.847,8			
Saldos de Exercícios Anteriores (utilizados para créditos adicionais)		0,0			
BALANÇO ORÇAMENTÁRIO - DESPESAS		Até o bimestre			
Dotação Inicial		722.430.432,2			
Créditos Adicionais		35.589.259,1			
Dotação Atualizada		758.019.691,3			
Despesas Empenhadas		559.656.288,4			
Despesas Liquidadas		513.469.425,7			
Superavit Orçamentário		22.923.014,9			
DESPESAS POR FUNÇÃO/SUBFUNÇÃO		Até o bimestre			
Despesas Empenhadas		559.656.288,3			
Despesas Liquidadas		513.469.425,7			
RECEITA CORRENTE LIQUIDA - RCL		Até o bimestre			
Receita Corrente Líquida		488.782.574,4			
RECEITAS/DESPESAS DOS REGIMES DE PREVIDENCIA		Até o bimestre			
Regime Próprio de Previdência Social dos Servidores Públicos		55.028.092,1			
Receitas Previdenciárias realizadas (III)		59.445.411,2			
Despesas Previdenciárias Liquidadas (IV)		-4.417.319,1			
Resultado Previdenciário (II-IV)					
RESULTADOS NOMINAL E PRIMÁRIO		Meta Fixada no Anexo de Metas Fiscais da LDO (a)	Resultado Apurado Até o Bimestre (b)	% em Relação à Meta (b/a)	
Resultado Nominal		0,0	-5.878.899,8	0,0%	
Resultado Primário		0,0	-27.737.035,2	0,0%	
MOVIMENTAÇÃO DE RESTOS A PAGAR		Inscrição	Cancelamento até o bimestre	Pagamento até o bimestre	Saldo a pagar
<b>POR PODER</b>					
<b>RESTOS A PAGAR PROCESSADOS</b>					
Poder Executivo		124.544.214,9	2.787.190,1	22.985.688,0	98.771.336,8
Poder Legislativo		0,0	0,0	0,0	0,0
<b>RESTOS A PAGAR NÃO PROCESSADOS</b>					
Poder Executivo		213.385.068,3	31.558.780,0	14.154.902,2	167.671.386,1
Poder Legislativo		0,0	0,0	0,0	0,0
<b>TOTAL</b>		<b>337.929.283,2</b>	<b>34.345.970,1</b>	<b>37.140.590,2</b>	<b>266.442.722,9</b>
DESPESAS COM MANUTENÇÃO E DESENVOLVIMENTO DO ENSINO - MDE		Valor Apurado até o bimestre	Limites Constitucionais Anuais		
Mínimo Anual de 25% das Receitas de Impostos na Manutenção e Desenvolvimento do Ensino - MDE		59.249.955,5	25%	26,0%	
Mínimo Anual de 60% do FUNDEB na Remuneração do Magistério com Ensino Fundamental e Educação Infantil		115.018.714,2	60%	80,8%	
RECEITAS DE OPERAÇÕES DE CRÉDITO E DESPESAS DE CAPITAL		Valor Apurado Até o Bimestre	Saldo a Realizar		
Receita de Operação de Crédito		0,0	0,0		
Despesa de Capital Líquida		11.035.029,2	134.414.314,2		
PROJEÇÃO ATUARIAL DOS REGIMES DE PREVIDÊNCIA		Exercício em Referência	1º Exercício	2º Exercício	3º Exercício
<b>Regime Próprio de Previdência Social dos Servidores Públicos</b>					
Receitas Previdenciárias (IV)		0,0	0,0	0,0	0,0
Despesas Previdenciárias (V)		0,0	0,0	0,0	0,0
Resultado Previdenciário (VI)=(IV-V)		0,0	0,0	0,0	0,0
RECEITA DA ALIENAÇÃO DE ATIVOS E APLICAÇÃO DOS RECURSOS		Valor Apurado Até o Bimestre	Saldo a Realizar		
Receita de Capital Resultante da Alienação de Ativos		834,1	51.415,9		
Aplicação dos Recursos da Alienação de Ativos		0,0	0,0		
DESPESAS COM AÇÕES E SERVIÇOS PÚBLICOS DE SAÚDE		Valor Apurado Até o Bimestre	Limite Constitucional Anual		
Despesas Próprias com Ações e Serviços Públicos de Saúde		69.313.862,5	15,0%	33,4%	
DESPESAS DE CARÁTER CONTINUADO, DERIVADAS DE PPP'S CONTRATADAS		Valor Apurado no Exercício Corrente			
Total das despesas / RCL (%)		0,0%			

  
 FONTE: **Sistema Contábil**  
 SIGFIS - Março 2018

  
**Edson Neira Brandão**  
 Secretário de Fazenda  
 MAT. 18353

  
 Joaquim L. da Gama  
 Controlador Geral do Município  
 Data de Emissão: 30/01/2019 18:18h

Anexo 14 do RREO  
 Mat. 1074