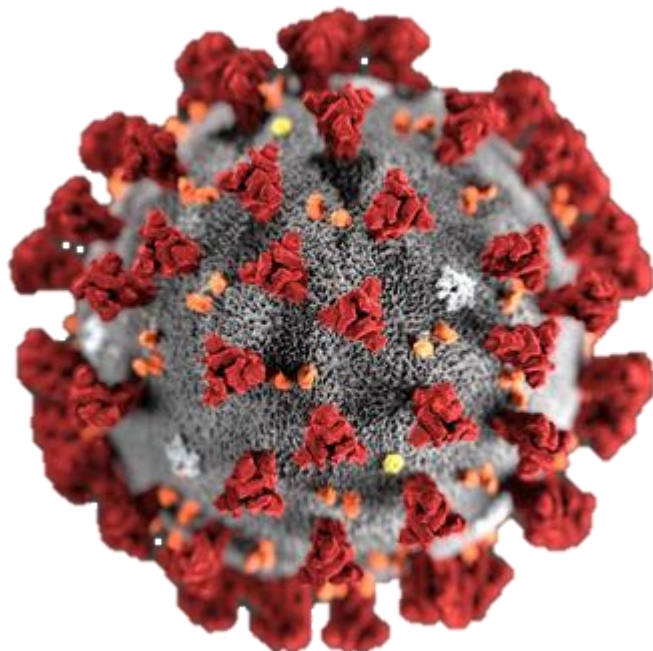




PREFEITURA DE  
**ITABORAÍ**

SECRETARIA DE  
**SAÚDE**

# BOLETIM EPIDEMIOLÓGICO COVID-19 NO MUNICÍPIO DE ITABORAÍ



---

SEMSA/SVS/DEP. VIG. EPIDEMIOLÓGICA

BOLETIM Nº 08/2021

ÚLTIMA ATUALIZAÇÃO: 10/08/2021

ELABORAÇÃO: SISGEO

# CASOS E ÓBITOS CONFIRMADOS POR COVID-19 EM RESIDENTES DE ITABORAÍ, 2020 – 2021

	2020	2021	Total
Casos confirmados:	7869	9149	17018
Casos SRAG*:	769	945	1714
Óbitos confirmados:	383	444	827
Taxa de incidência: (casos por 100 mil habitantes)	3244	3772	7016
Taxa de mortalidade: (óbitos por 100 mil habitantes)	158	183	341
Letalidade: (percentual)	4,9	4,9	4,9

\* Casos de SRAG confirmados para COVID-19



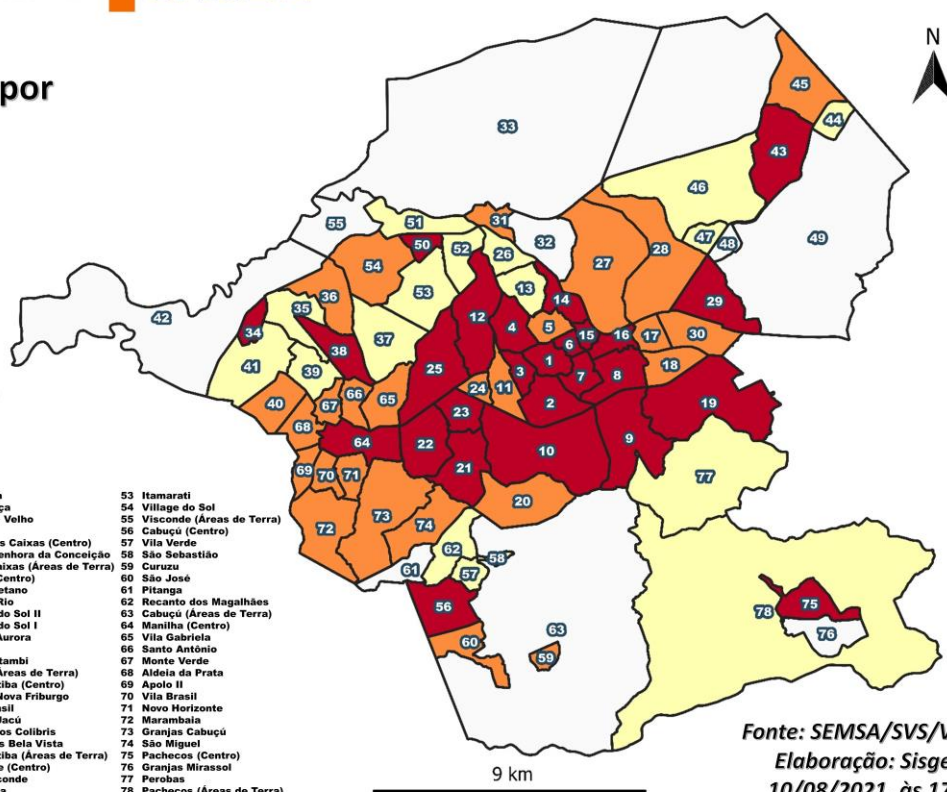
SECRETARIA DE SAÚDE

## COVID-19 INCIDÊNCIA por BAIRROS

### LEGENDA

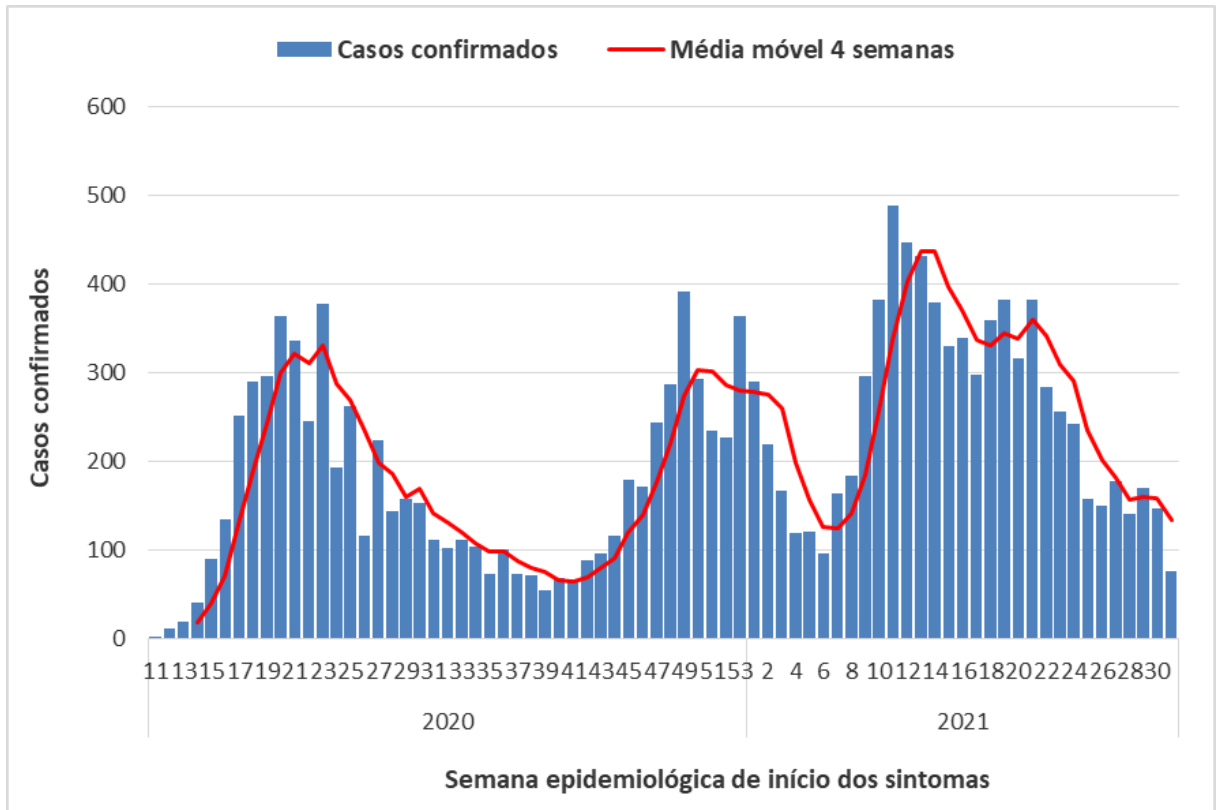
SEM INCIDÊNCIA
BAIXA (162 – 2370)
MÉDIA (2370 – 6813)
ALTA (6813 – 29214)

1 Centro	27 Vila Rica	53 Itamarati
2 Ampliação	28 Esperança	54 Village do Sol
3 Rio Várzea	29 Engenho Velho	55 Visconde (Áreas de Terra)
4 Retiro	30 Itaville	56 Cabuçú (Centro)
5 Sossego	31 Porto das Caixas (Centro)	57 Vila Verde
6 Jardim Imperial	32 Nossa Senhora da Conceição	58 São Sebastião
7 Nova Cidade	33 P. das Caixas (Áreas de Terra)	59 Curuzu
8 Quissamã	34 Itambi (Centro)	60 São José
9 Calundú	35 João Caetano	61 Pitanga
10 Caluge	36 Grande Rio	62 Recanto dos Magalhães
11 Outeiro das Pedras	37 Morada do Sol II	63 Cabuçú (Áreas de Terra)
12 Joaquim de Oliveira	38 Morada do Sol I	64 Manilha (Centro)
13 Jardim Ferma	39 Parque Aurora	65 Vila Gabriela
14 Areal	40 Gebara	66 Santo Antônio
15 Nanciândia	41 Jardim Itambi	67 Monte Verde
16 Venda das Pedras	42 Itambi (Áreas de Terra)	68 Aldeia da Prata
17 Colônia	43 Sambaetiba (Centro)	69 Apolo II
18 Chácara Igua	44 Parque Nova Friburgo	70 Vila Brasil
19 Picos	45 Agro Brasil	71 Novo Horizonte
20 Baíaresco	46 Alto do Jacú	72 Marambaia
21 Sapé	47 Quinta dos Colibris	73 Granjas Cabuçú
22 Três Pontes	48 Chácara Bela Vista	74 São Miguel
23 Bela Vista	49 Sambaetiba (Áreas de Terra)	75 Pachecos (Centro)
24 Santo Expedito	50 Visconde (Centro)	76 Granjas Mirassol
25 Retiro São Joaquim	51 Vila Visconde	77 Perobas
26 City Areal	52 Maravilha	78 Pachecos (Áreas de Terra)

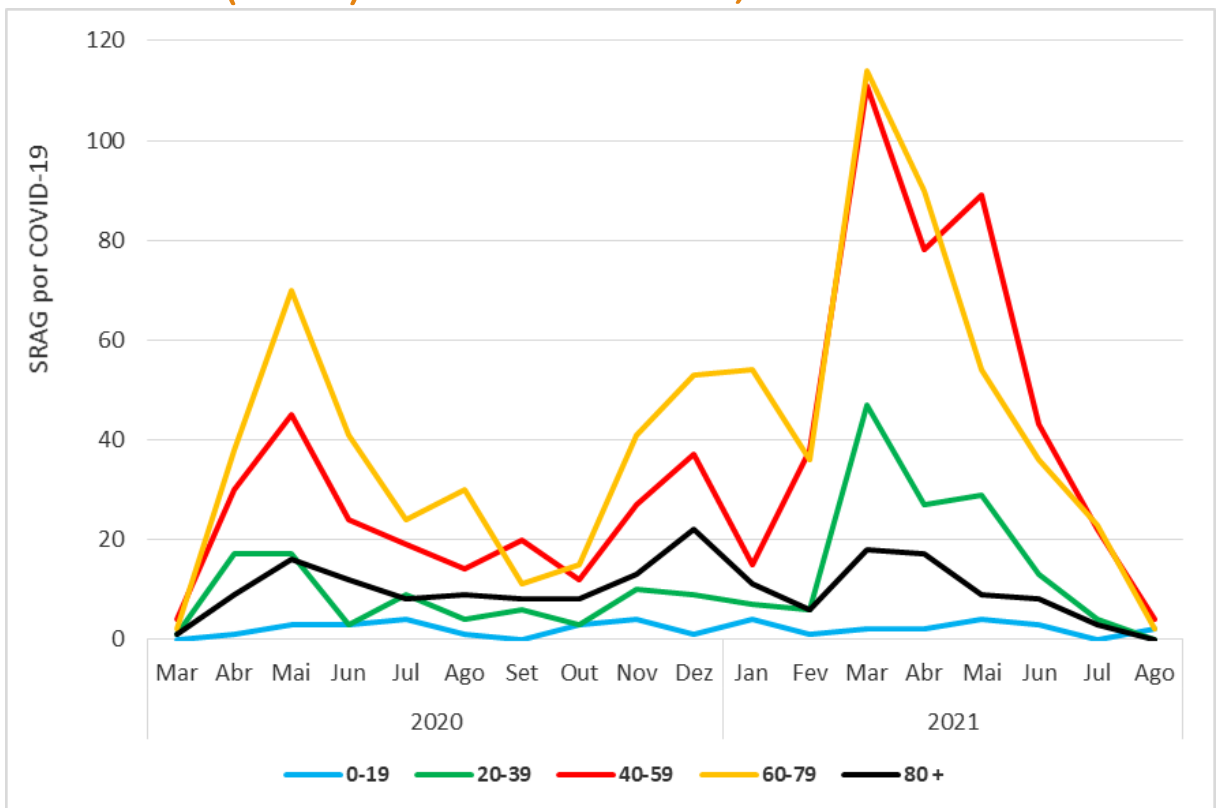


Fonte: SEMSA/SVS/VE  
Elaboração: Sisgeo  
10/08/2021, às 17h

## CASOS CONFIRMADOS POR COVID-19 EM RESIDENTES DE ITABORAÍ, 2020 – 2021

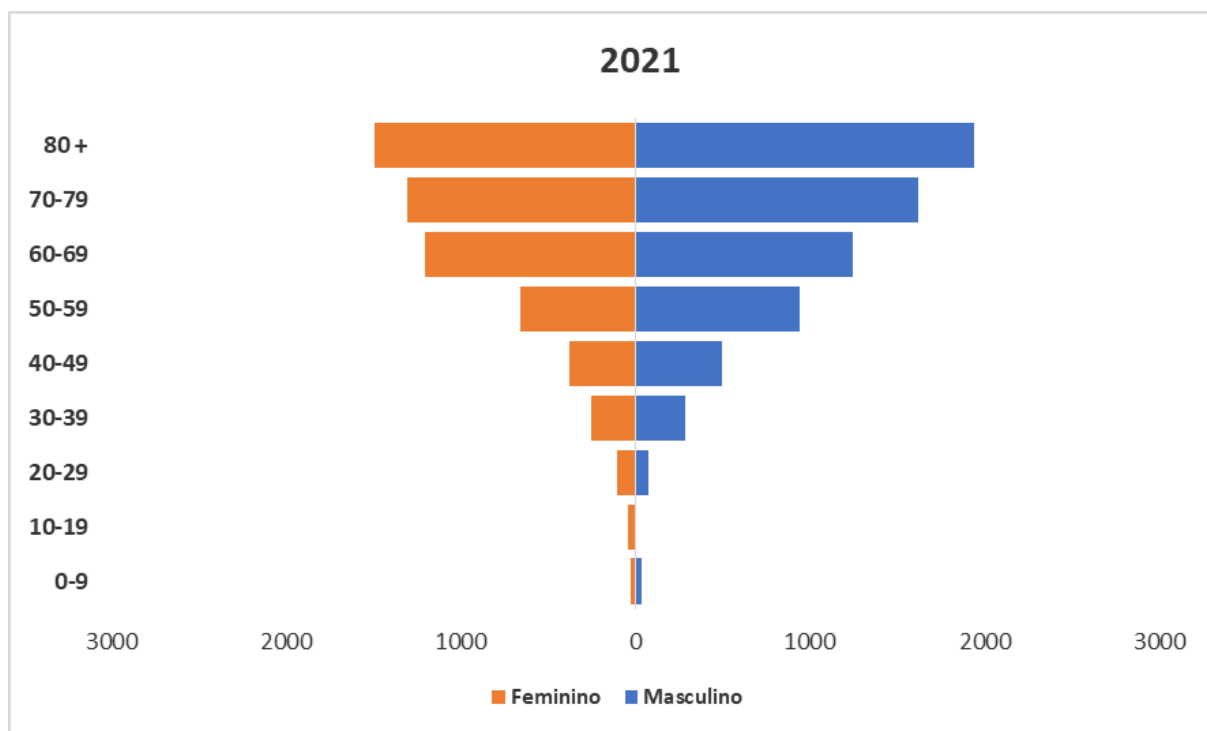
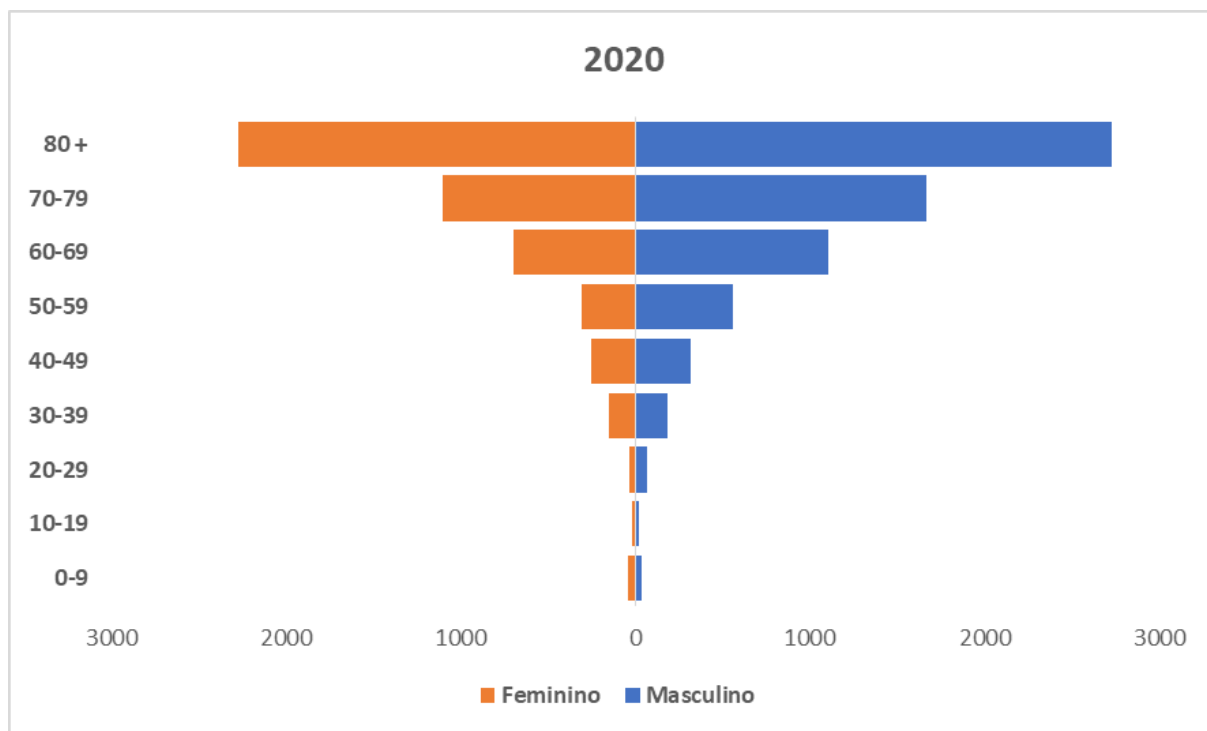


## CASOS DE SÍNDROME RESPIRATÓRIA AGUDA GRAVE (SRAG) POR FAIXA ETÁRIA, 2020 – 2021



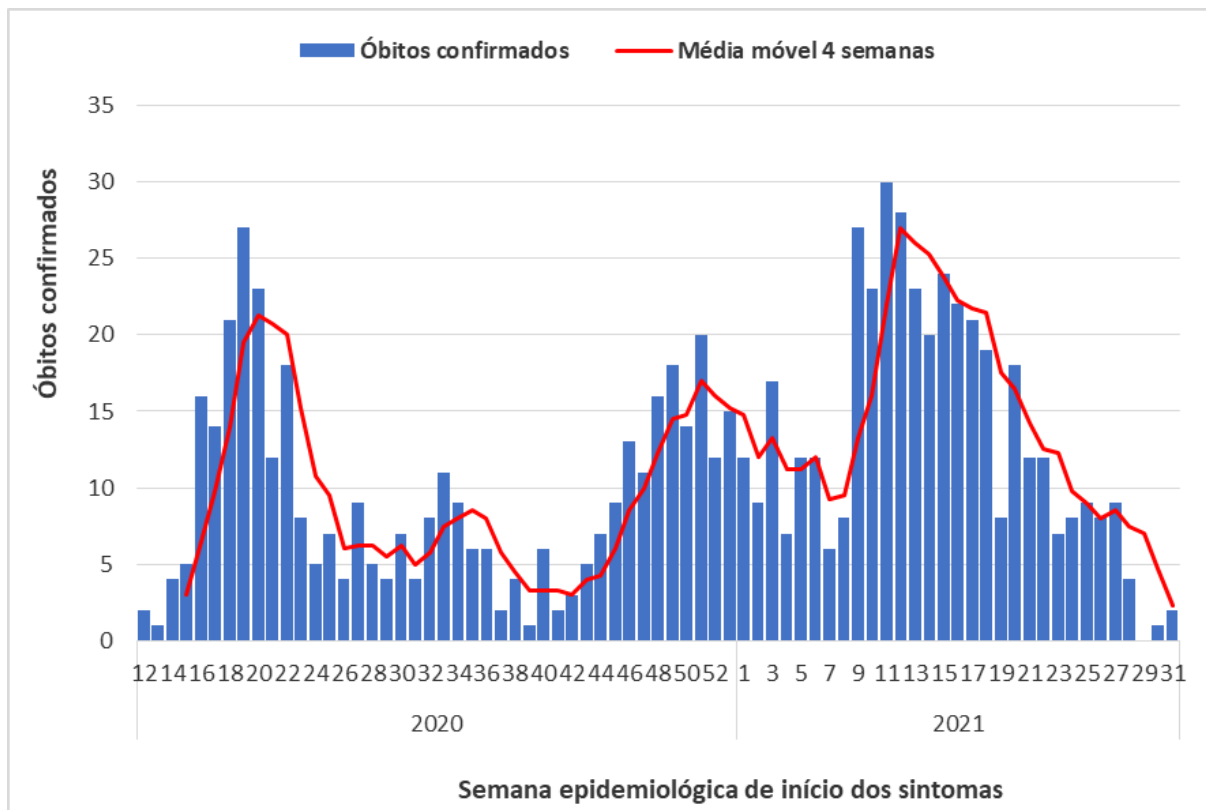
# TAXA DE INCIDÊNCIA DA COVID-19 EM HOSPITALIZADOS SEGUNDO FAIXA ETÁRIA, 2020 – 2021

*Casos de SRAG por 100 mil habitantes*



*Fonte: SIVEP Gripe*

# ÓBITOS CONFIRMADOS POR COVID-19 EM RESIDENTES DE ITABORAÍ, 2020 – 2021



Fonte: SIVEP Gripe



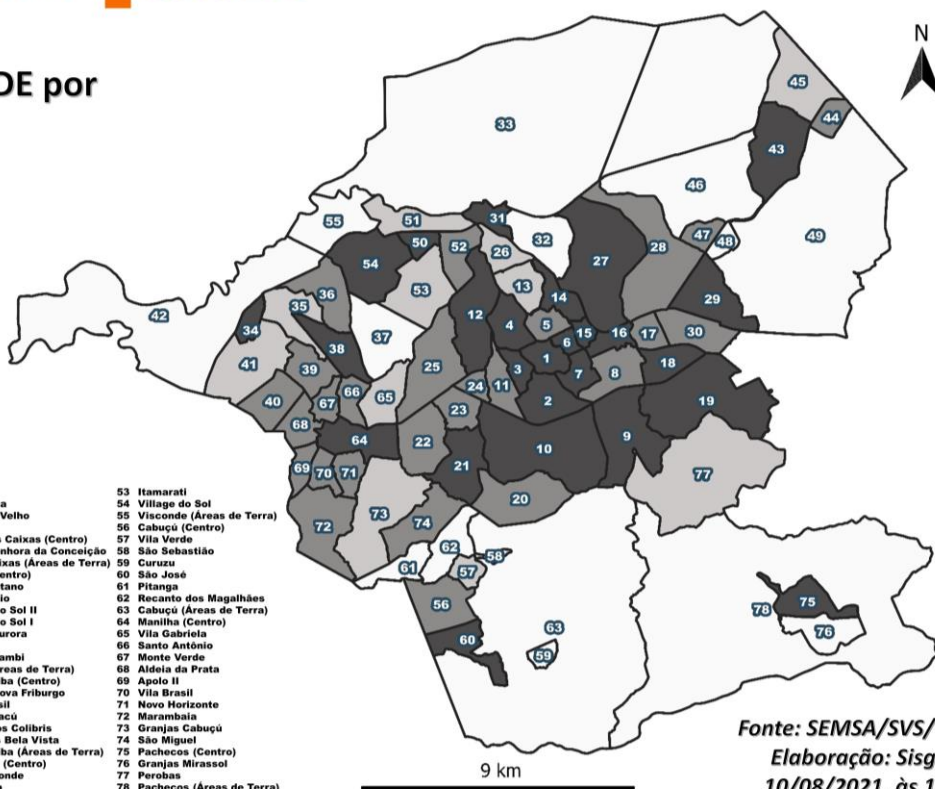
PREFEITURA DE  
**ITABORAÍ**

SECRETARIA DE  
**SAÚDE**

## COVID-19 MORTALIDADE por BAIRROS

### LEGENDA

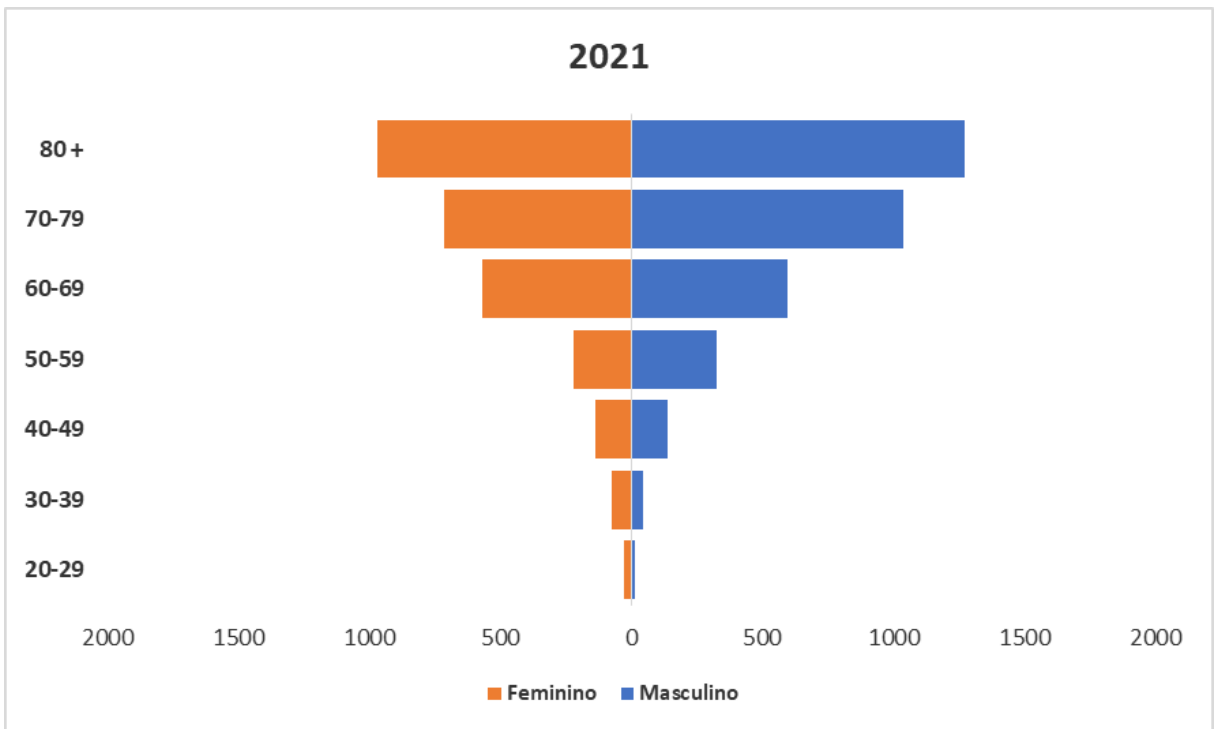
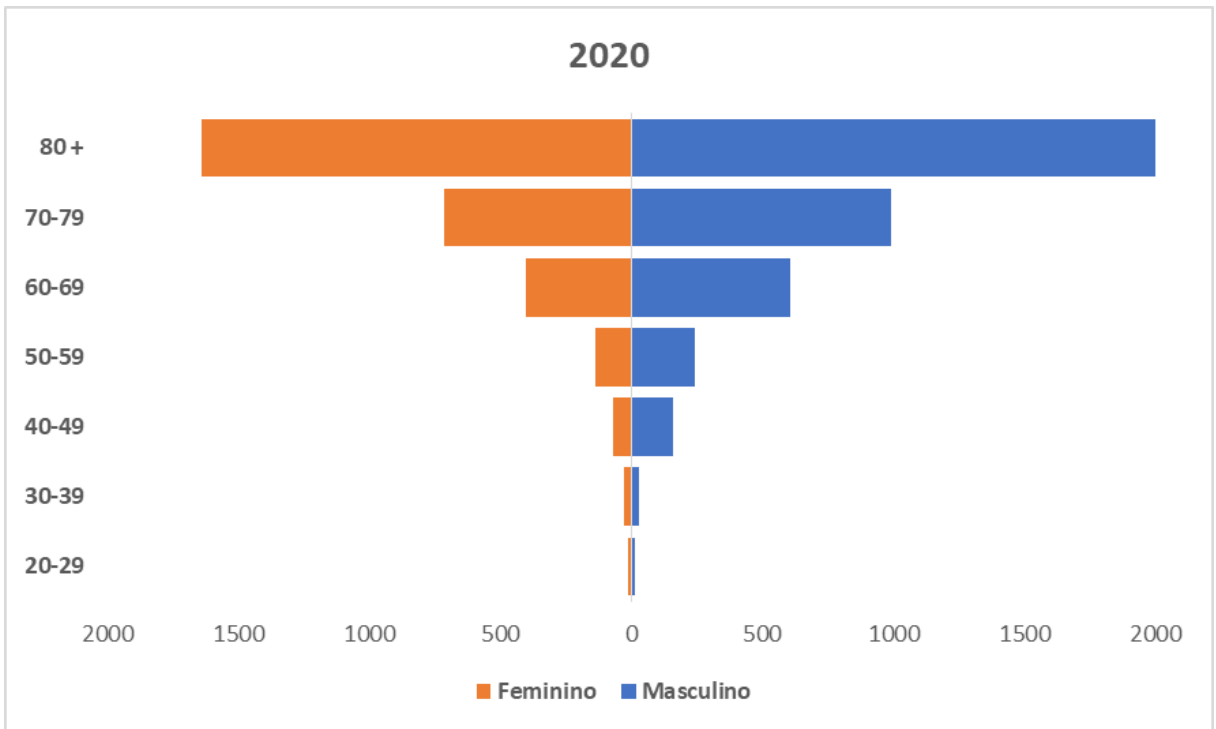
- SEM INCIDÊNCIA
- BAIXA (42 – 171)
- MÉDIA (171 – 379)
- ALTA (379 – 1253)



- |                        |                                   |                              |
|------------------------|-----------------------------------|------------------------------|
| 1 Centro               | 27 Vila Rica                      | 53 Itamarati                 |
| 2 Ampliação            | 28 Esperança                      | 54 Village do Sol            |
| 3 Rio Várzea           | 29 Engenho Velho                  | 55 Visconde (Áreas de Terra) |
| 4 Retiro               | 30 Itaville                       | 56 Cabuçú (Centro)           |
| 5 Sossogo              | 31 Porto das Caixas (Centro)      | 57 Vila Verde                |
| 6 Jardim Imperial      | 32 Nossa Senhora da Conceição     | 58 São Sebastião             |
| 7 Nova Cidade          | 33 P. das Caixas (Áreas de Terra) | 59 Curuzu                    |
| 8 Quissamã             | 34 Itambi (Centro)                | 60 São José                  |
| 9 Calandú              | 35 João Caetano                   | 61 Pitanga                   |
| 10 Caluge              | 36 Grande Rio                     | 62 Recanto dos Magalhães     |
| 11 Outeiro das Pedras  | 37 Morada do Sol II               | 63 Cabuçú (Áreas de Terra)   |
| 12 Joaquim de Oliveira | 38 Morada do Sol I                | 64 Manhiá (Centro)           |
| 13 Jardim Formosa      | 39 Parque Aurora                  | 65 Vila Gabriela             |
| 14 Areal               | 40 Gebara                         | 66 Santo Antônio             |
| 15 Nanciândia          | 41 Jardim Itambi                  | 67 Monte Verde               |
| 16 Venda das Pedras    | 42 Itambi (Áreas de Terra)        | 68 Aldeia da Prata           |
| 17 Colônia             | 43 Sambaetiba (Centro)            | 69 Apolo II                  |
| 18 Chácara Iguaú       | 44 Parque Nova Friburgo           | 70 Vila Brasil               |
| 19 Picos               | 45 Agro Brasil                    | 71 Novo Horizonte            |
| 20 Badureco            | 46 Alto do Jacú                   | 72 Marambaia                 |
| 21 Sapé                | 47 Quinta dos Colibris            | 73 Granjas Cabuçú            |
| 22 Três Pontes         | 48 Chácara Bela Vista             | 74 São Miguel                |
| 23 Bela Vista          | 49 Sambaetiba (Áreas de Terra)    | 75 Pachecos (Centro)         |
| 24 Santo Expedito      | 50 Visconde (Centro)              | 76 Granjas Mirassol          |
| 25 Retiro São Joaquim  | 51 Vila Visconde                  | 77 Perobas                   |
| 26 City Areal          | 52 Maravilha                      | 78 Pachecos (Áreas de Terra) |

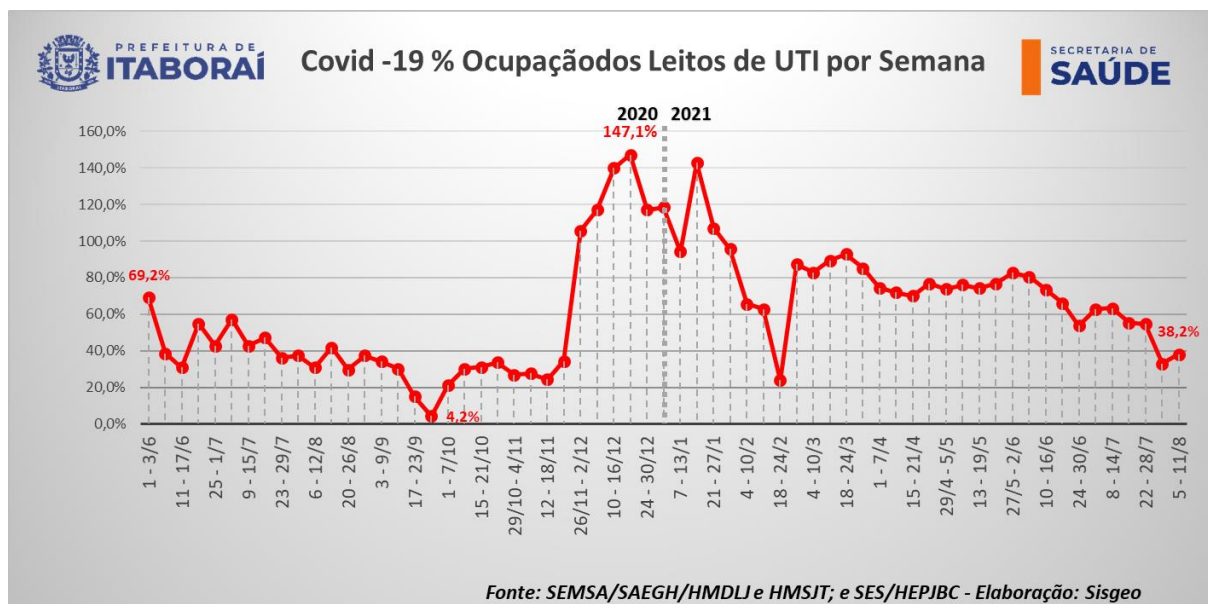
Fonte: SEMSA/SVS/VE  
Elaboração: Sisgeo  
10/08/2021, às 17h

# TAXA DE MORTALIDADE DA COVID-19 SEGUNDO FAIXA ETÁRIA, 2020 – 2021

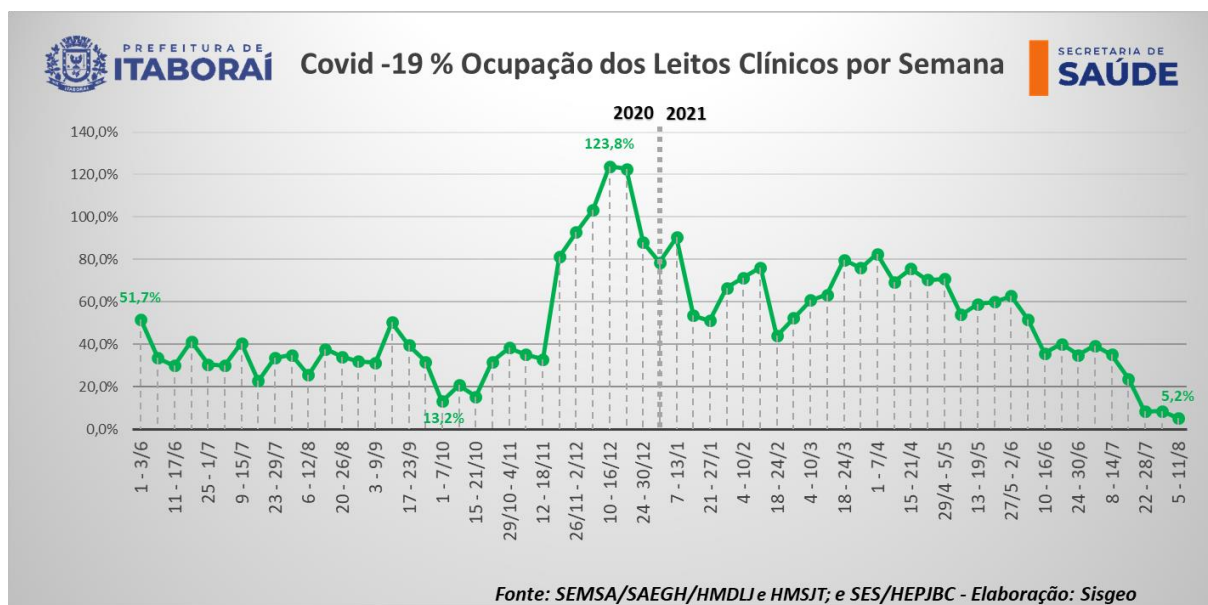


Fonte: SIVEP Gripe

# OCUPAÇÃO DE LEITOS DE UTI PARA COVID-19, 2020 – 2021

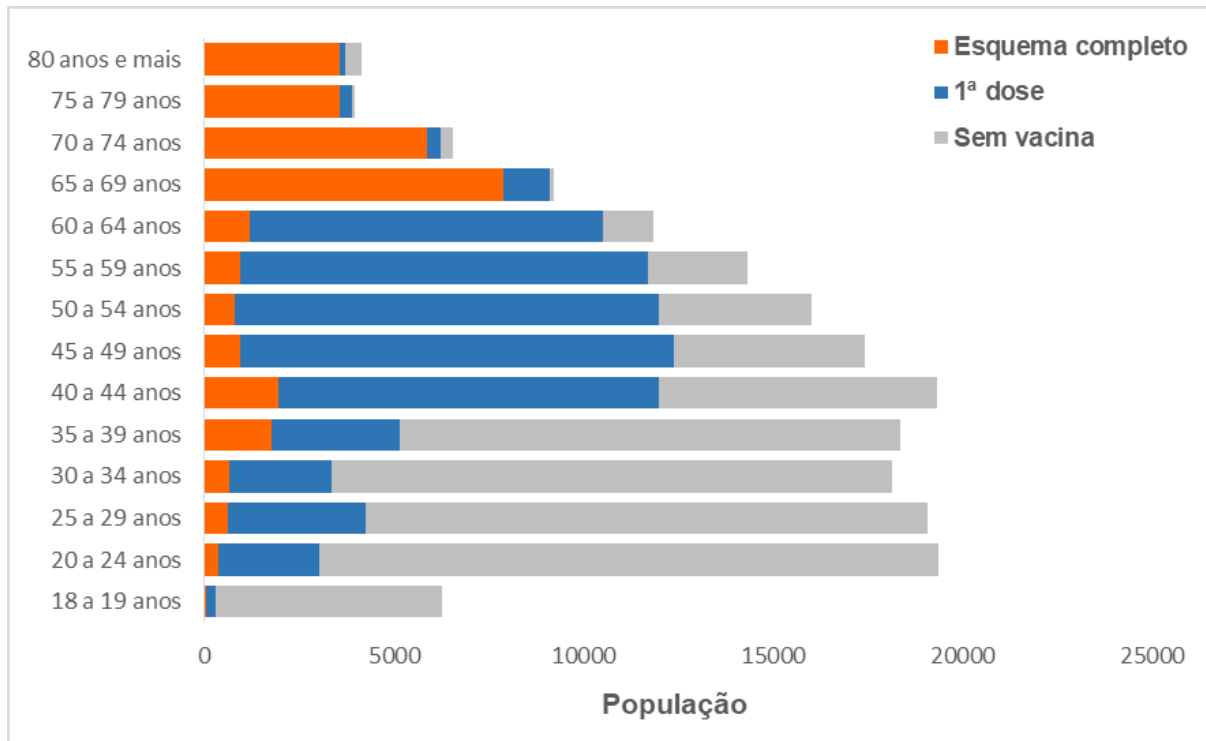


# OCUPAÇÃO DE LEITOS CLÍNICOS PARA COVID-19, 2020 – 2021



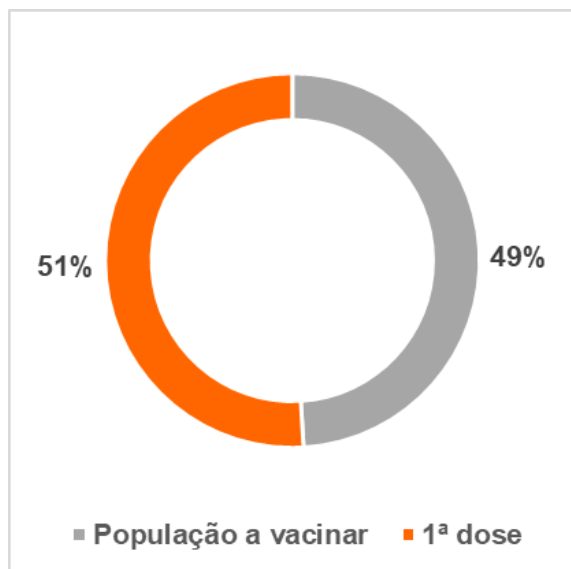
# VACINAÇÃO CONTRA COVID-19 EM ITABORAÍ

## Situação vacinal por faixa etária

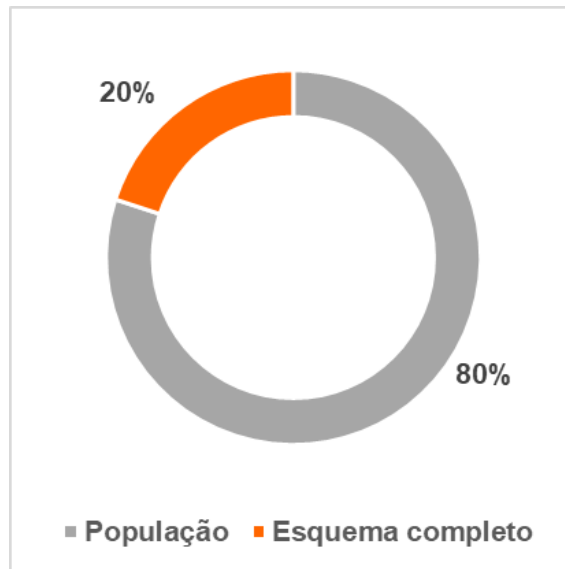


Fonte: LocalizaSUS

### População total com 1ª dose ou dose única

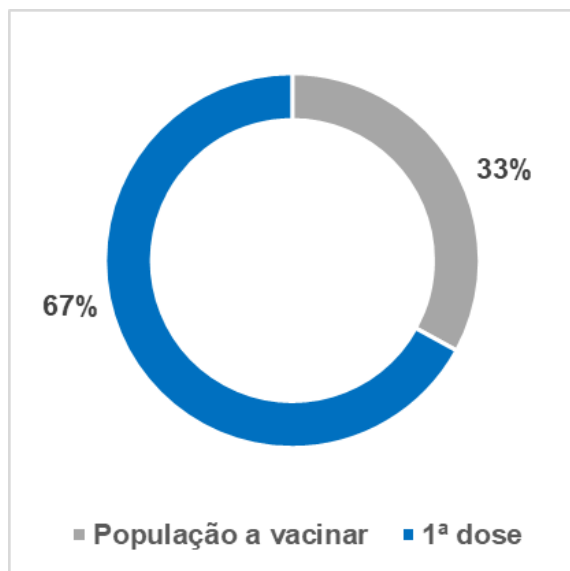


### População total com 2ª dose ou dose única

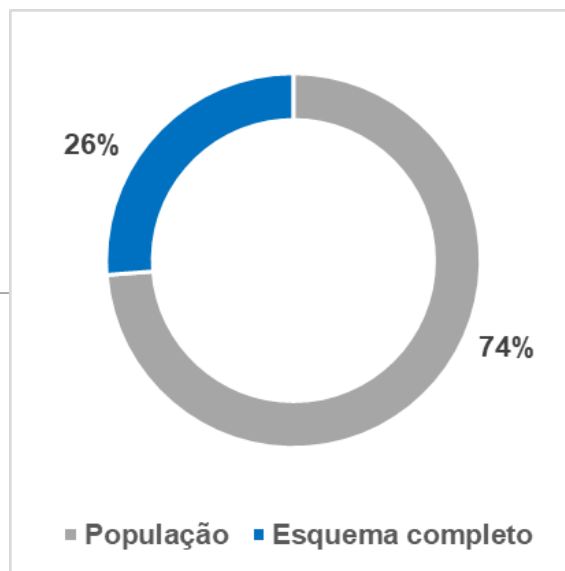




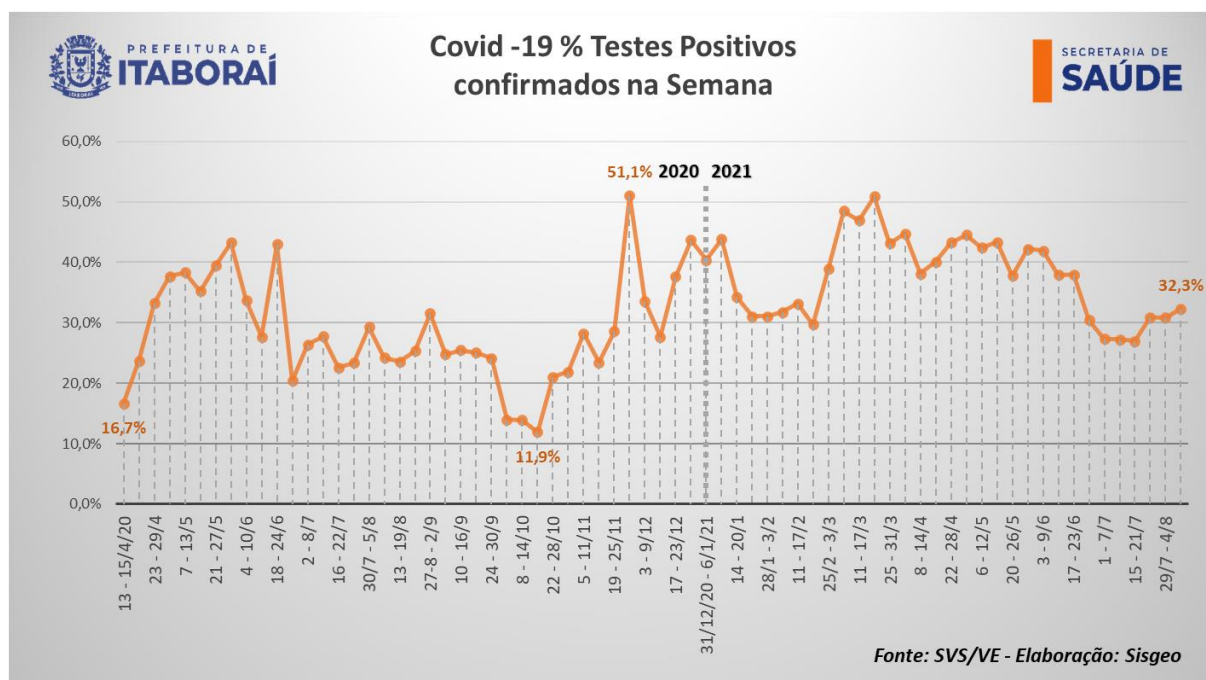
## População maior de 18 anos com 1ª dose ou dose única



## População maior de 18 anos com 2ª dose ou dose única



## POSITIVIDADE PARA COVID-19, 2020 – 2021



PREFEITURA DE  
**ITABORAÍ**



SECRETARIA DE  
**SAÚDE**



Sistemas de Informação e  
Geoprocessamento em Saúde