

1º QUADRIMESTRE DE 2017



**RELATÓRIO DO DESEMPENHO DA PREFEITURA DE ITABORAÍ
FRENTE À LEI DE RESPONSABILIDADE FISCAL**

CONTROLADORIA GERAL DO MUNICÍPIO





Transparência da Gestão Fiscal

Fundamentação Legal:

**Lei Complementar nº. 101 de 04 de maio de 2000.
Lei de Responsabilidade Fiscal - LRF.**

Art. 9º ...

§ 4º - Até o final dos meses de maio, setembro e fevereiro, o Poder Executivo demonstrará e avaliará o cumprimento das metas fiscais de cada quadrimestre, em audiência pública referida no § 1º do art. 166 da Constituição da República Federativa do Brasil ou equivalente nas Casas Legislativas estaduais e municipais.



CONTROLADORIA GERAL DO MUNICÍPIO

Esta audiência tem por objetivo abordar, de forma resumida, alguns aspectos considerados mais relevantes da execução orçamentária e financeira no 1º quadrimestre de 2017.

Ao longo desta apresentação procuraremos oferecer elementos para melhor compreensão dos quadros e tabelas da LRF.



CONTROLADORIA GERAL DO MUNICÍPIO

Tabela 1 - Execução Orçamentária da Receita no Quadrimestre

RECEITAS	1º QUADRIMESTRE DE 2016			1º QUADRIMESTRE DE 2017		
	ESTIMADA	REALIZADA	%	ESTIMADA	REALIZADA	%
Receitas Correntes	R\$ 277.881.160	R\$ 169.505.744	61%	R\$ 281.101.515	R\$ 160.205.419	57%
Receitas de Capital	R\$ 60.167	R\$ 34.692	58%	R\$ 13.500	R\$ 18.289	135%
Receitas Intra Orçamentárias (ITAPREVI)	R\$ 7.859.667	R\$ 4.694.044	60%	R\$ 8.333.500	R\$ 5.050.454	61%
TOTAL	R\$ 285.800.994	R\$ 174.234.480	61%	R\$ 289.448.515	R\$ 165.274.162	57%

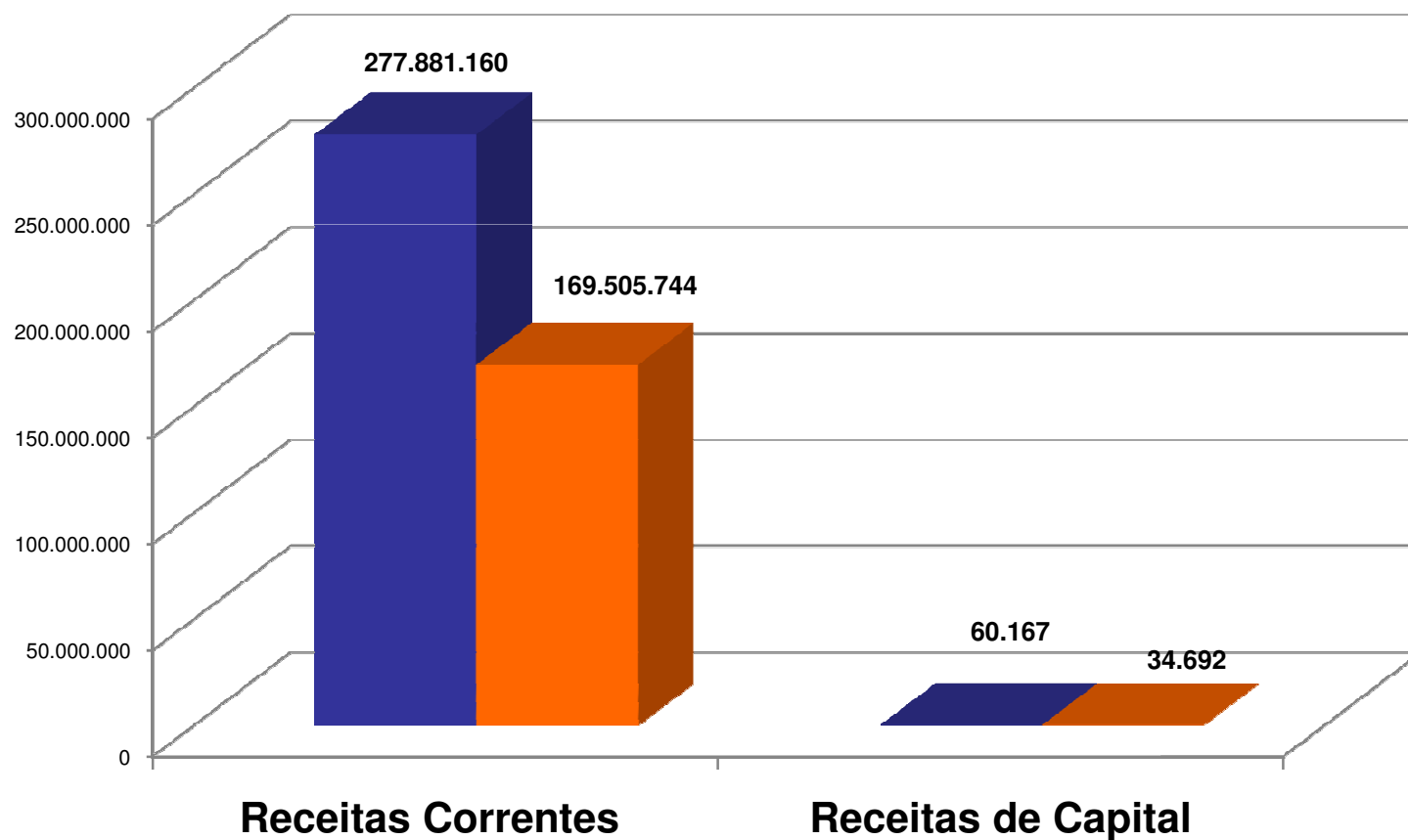
FONTE: Secretaria Municipal de Fazenda – Departamento de Contabilidade – anexo I RREO



CONTROLADORIA GERAL DO MUNICÍPIO

Receita Estimada e Realizada no 1º Quadrimestre de 2016

■ ESTIMADA - 1º QUADRIMESTRE DE 2016 ■ REALIZADA - 1º QUADRIMESTRE DE 2016

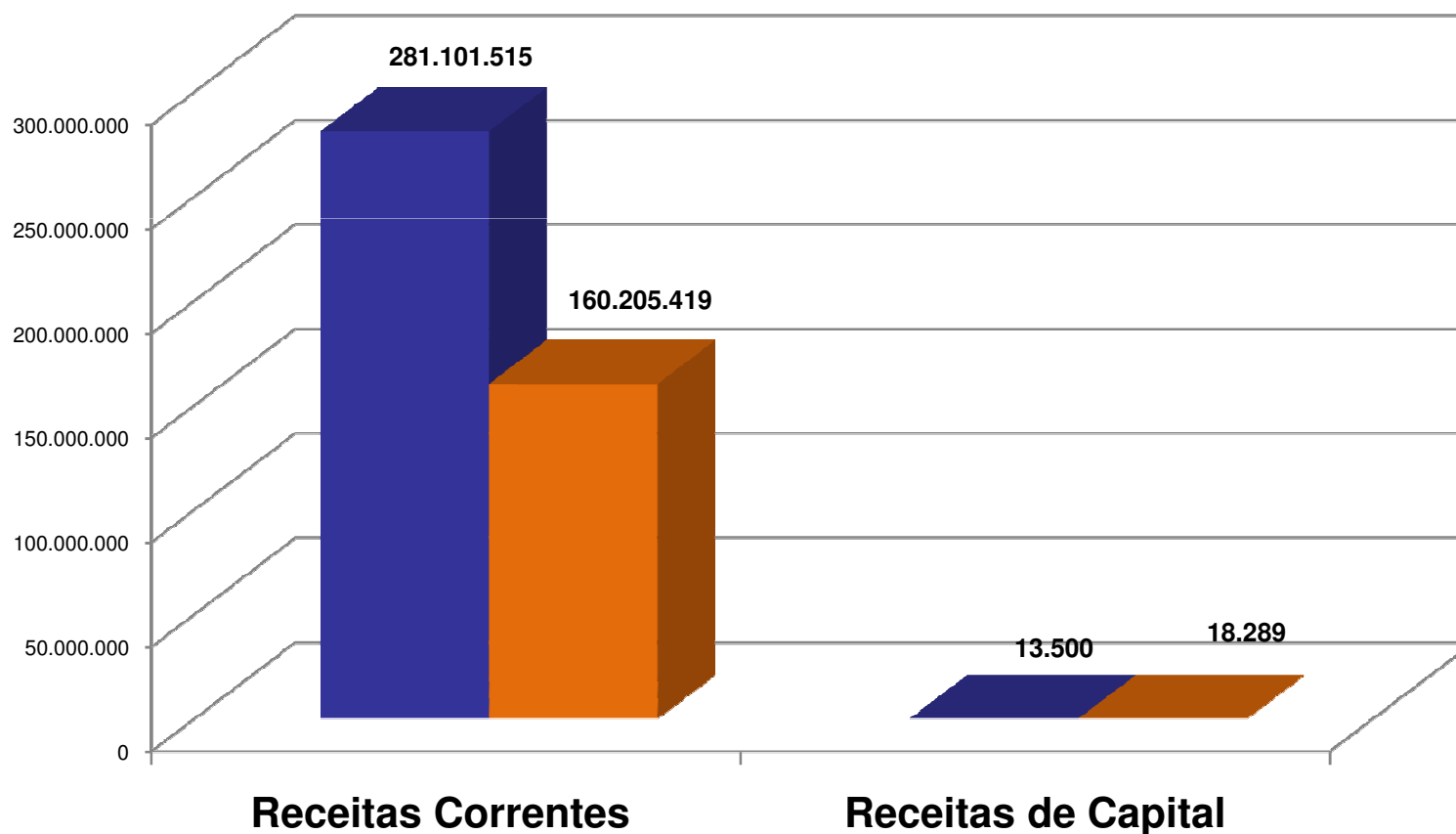




CONTROLADORIA GERAL DO MUNICÍPIO

Receita Estimada e Realizada no 1º Quadrimestre de 2017

■ ESTIMADA - 1º QUADRIMESTRE DE 2017 ■ REALIZADA - 1º QUADRIMESTRE DE 2017





CONTROLADORIA GERAL DO MUNICÍPIO

Tabela 2 - Composição das Receitas no Quadrimestre

RECEITAS	1º QUADRIMESTRE DE 2016			1º QUADRIMESTRE DE 2017		
	ESTIMADA	REALIZADA	%	ESTIMADA	REALIZADA	%
Tributárias	R\$ 62.051.667	R\$ 39.402.285	63%	R\$ 64.610.333	R\$ 34.440.639	53%
Transferências Correntes	R\$ 188.389.007	R\$ 109.491.580	58%	R\$ 192.877.517	R\$ 106.818.666	55%
Contribuições	R\$ 10.417.830	R\$ 9.894.773	95%	R\$ 10.348.333	R\$ 10.266.950	99%
Patrimonial	R\$ 3.807.733	R\$ 2.465.185	65%	R\$ 3.323.831	R\$ 4.141.714	125%
Serviços	R\$ 830.667	R\$ 541.857	65%	R\$ 840.667	R\$ 660.539	79%
Outras Receitas Correntes	R\$ 12.384.257	R\$ 7.710.064	62%	R\$ 9.100.681	R\$ 3.876.911	43%
Alienação de Bens	R\$ 60.000	R\$ 34.692	58%	R\$ 13.333	R\$ 18.289	137%
Transferências de Capital	R\$ 167	R\$ 0	0%	R\$ 167	R\$ 0	0%

FONTE: Secretaria Municipal de Fazenda – Departamento de Contabilidade – Anexo I RREO

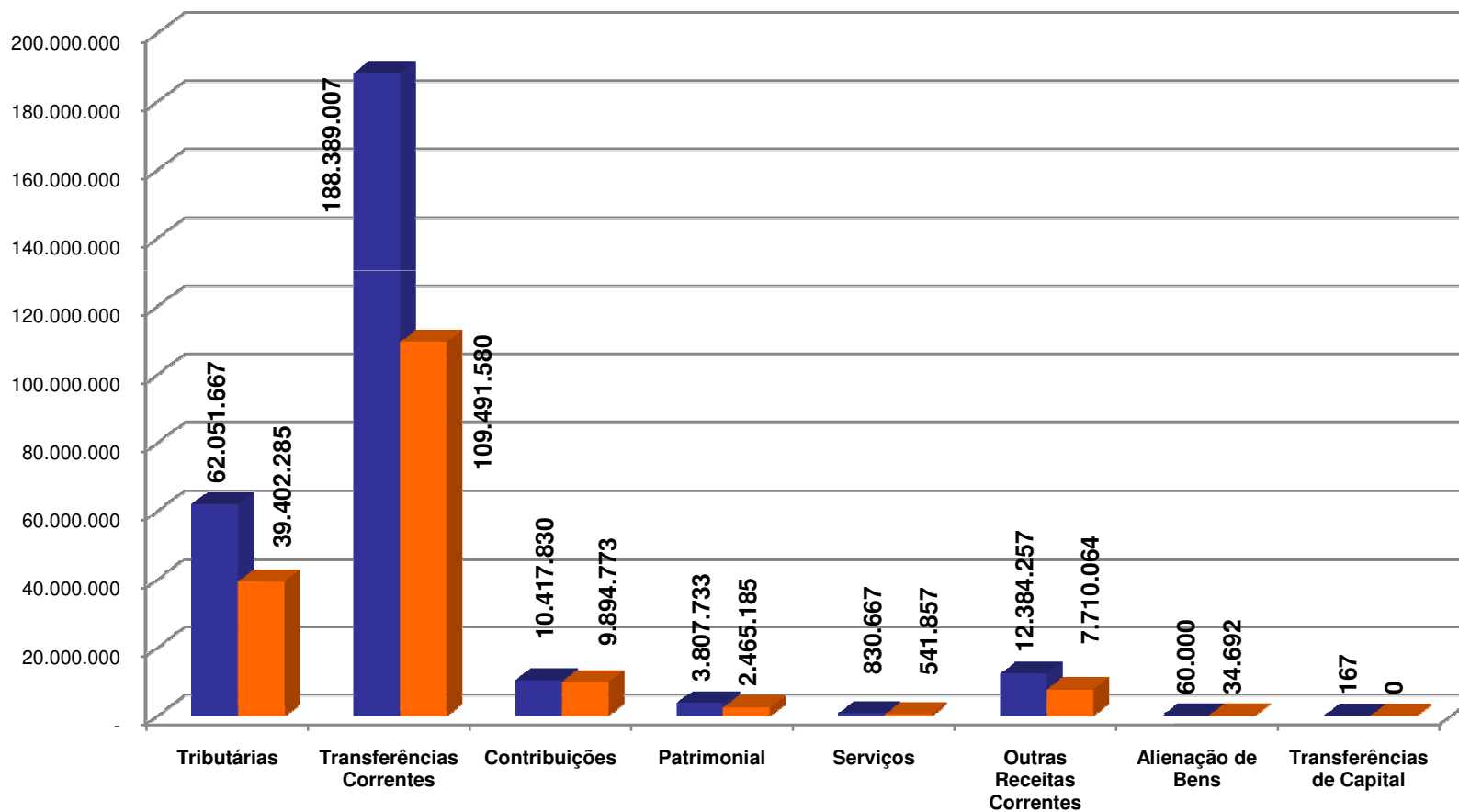
NOTA EXPLICATIVA: Excluindo as Receitas Intra Orçamentárias (ITAPREVI).



CONTROLADORIA GERAL DO MUNICÍPIO

Receita Estimada e Realizada no 1º Quadrimestre de 2016

■ ESTIMADA - 1º QUADRIMESTRE DE 2016 ■ REALIZADA - 1º QUADRIMESTRE DE 2016

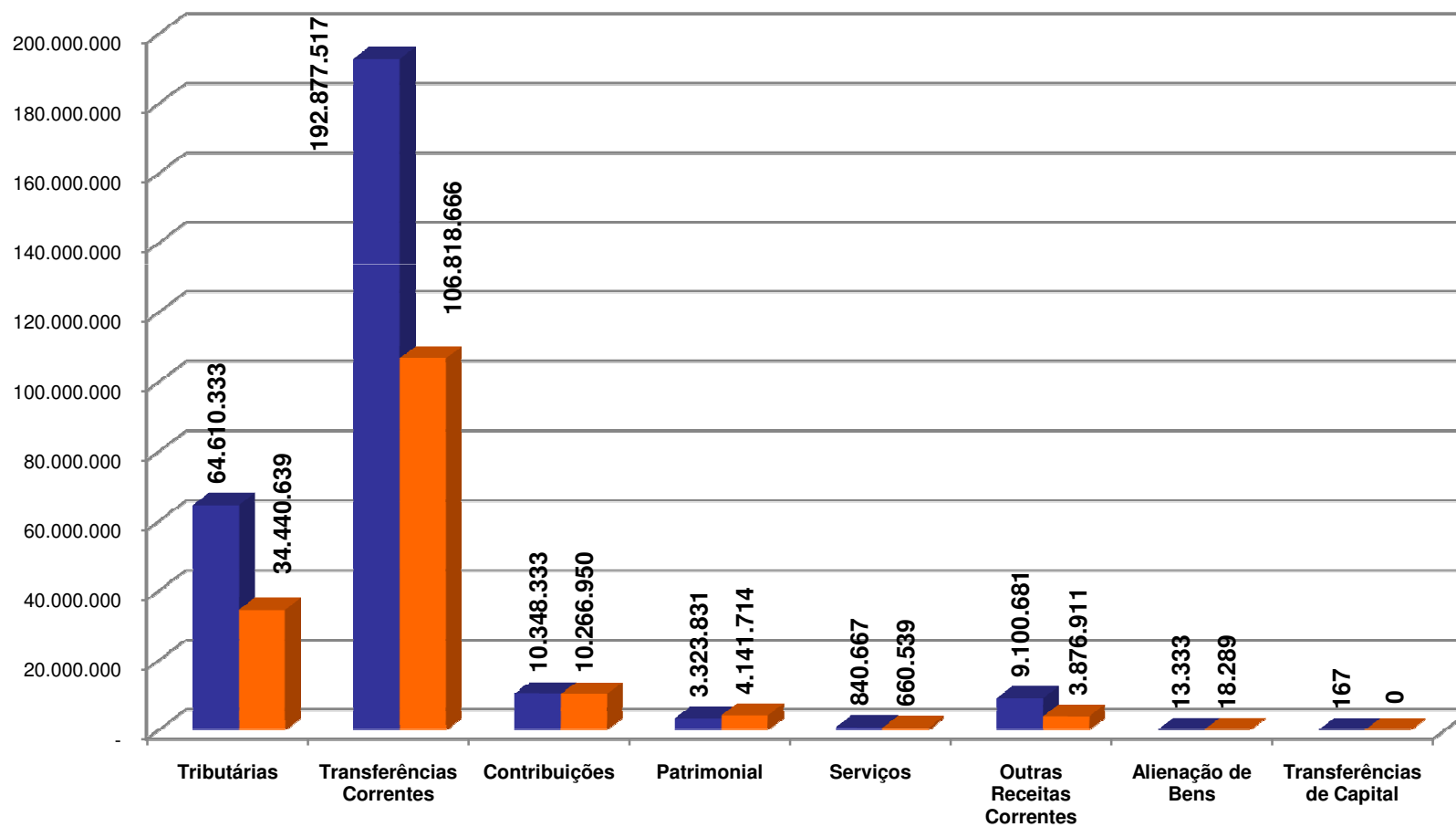




CONTROLADORIA GERAL DO MUNICÍPIO

Receita Estimada e Realizada no 1º Quadrimestre de 2017

■ ESTIMADA - 1º QUADRIMESTRE DE 2017 ■ REALIZADA - 1º QUADRIMESTRE DE 2017





CONTROLADORIA GERAL DO MUNICÍPIO

Tabela 3 - Execução Orçamentária da Despesa no Quadrimestre

DESPESAS	1º QUADRIMESTRE DE 2016		
	PREVISÃO ATUALIZADA	EXECUTADA**	%
Despesas Correntes	R\$ 172.808.395	R\$ 228.288.276	132%
Despesas de Capital	R\$ 102.093.391	R\$ 19.372.133	19%
TOTAL	R\$ 274.901.786*	R\$ 247.660.409	90%

DESPESAS	1º QUADRIMESTRE DE 2017		
	PREVISÃO ATUALIZADA	EXECUTADA **	%
Despesas Correntes	R\$ 185.677.625	R\$ 181.713.815	98%
Despesas de Capital	R\$ 94.757.837	R\$ 7.844.631	8%
TOTAL	R\$ 280.435.462*	R\$ 189.558.446	68%

FONTE: Secretaria Municipal de Fazenda – Departamento de Contabilidade – anexo I RREO.

NOTAS EXPLICATIVAS:

- Excluindo-se o valor proporcional de R\$ 3.058.567 referente a Reserva de Contingência; e

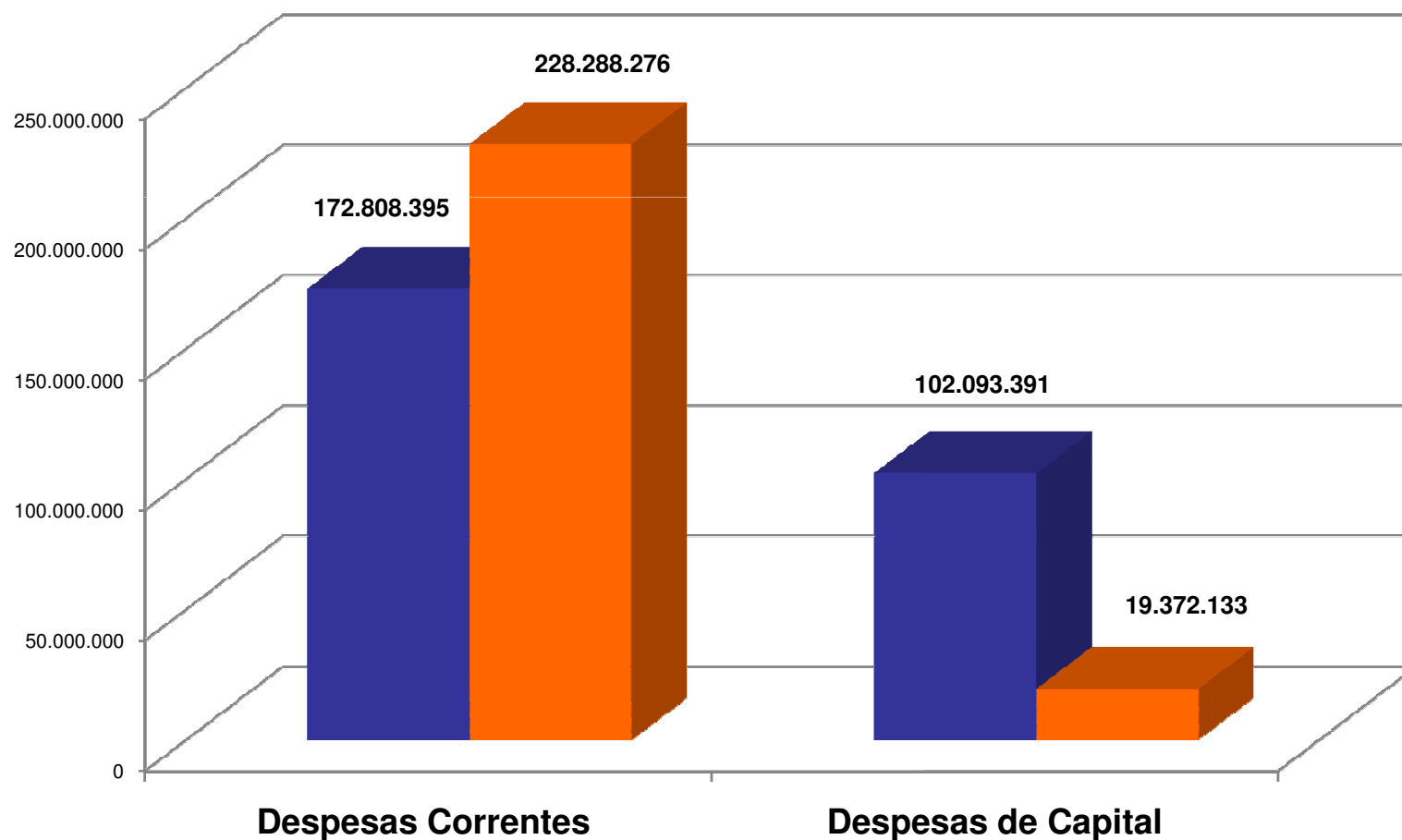
** - Entende-se por Despesas Executadas todas aquelas que foram devidamente empenhadas.



CONTROLADORIA GERAL DO MUNICÍPIO

Despesa Prevista e Executada no 1º Quadrimestre de 2016

■ PREVISÃO ATUALIZADA - 1º QUADRIMESTRE DE 2016 ■ EXECUÇÃO - 1º QUADRIMESTRE DE 2016

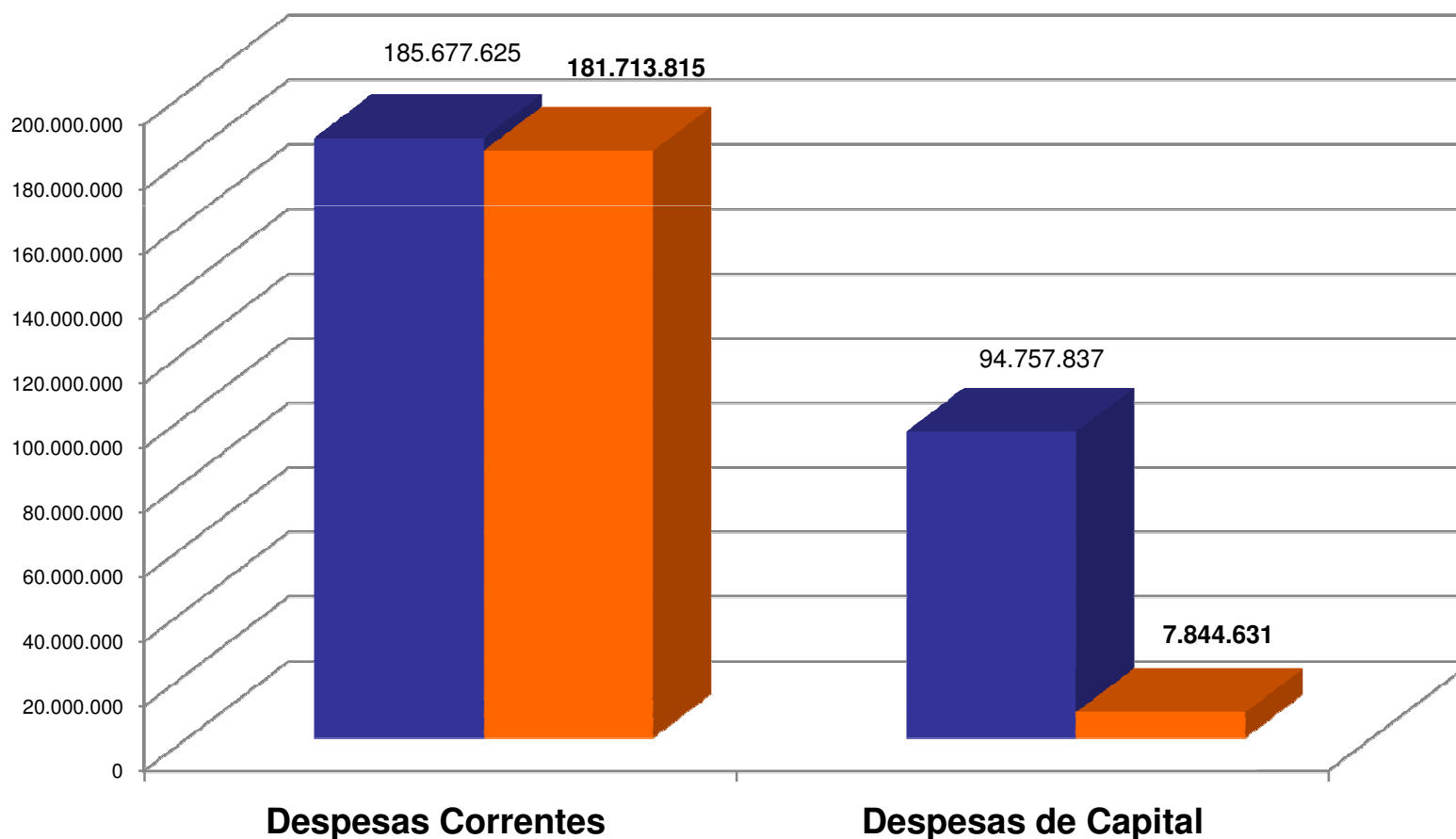




CONTROLADORIA GERAL DO MUNICÍPIO

Despesa **Prevista** e **Executada** no 1º Quadrimestre de 2017

■ PREVISÃO ATUALIZADA - 1º QUADRIMESTRE DE 2017 ■ EXECUÇÃO - 1º QUADRIMESTRE DE 2017





CONTROLADORIA GERAL DO MUNICÍPIO

Tabela 4 - Composição das Despesas no Quadrimestre

ELEMENTOS DE DESPESA	1º QUADRIMESTRE DE 2016			1º QUADRIMESTRE DE 2017		
	PREVISÃO ATUALIZADA	EXECUTADA*	%	PREVISÃO ATUALIZADA	EXECUTADA*	%
Pessoal e Encargos Sociais	R\$ 84.896.576	R\$ 85.447.536	101%	R\$ 91.133.291	R\$ 104.355.017	115%
Juros e Encargos Sociais	R\$ 836.854	R\$ 2.251.065	269%	R\$ 1.096.667	R\$ 3.090.117	282%
Outras Despesas Correntes	R\$ 87.074.966	R\$ 140.589.675	161%	R\$ 93.447.668	R\$ 74.268.682	79%
Investimentos	R\$ 100.555.086	R\$ 14.758.220	15%	R\$ 92.792.837	R\$ 2.114.817	2%
Amortização	R\$ 1.538.304	R\$ 4.613.913	300%	R\$ 1.965.000	R\$ 5.729.813	292%

FONTE: Secretaria Municipal de Fazenda – Departamento de Contabilidade – anexo I RREO.

NOTA EXPLICATIVA:

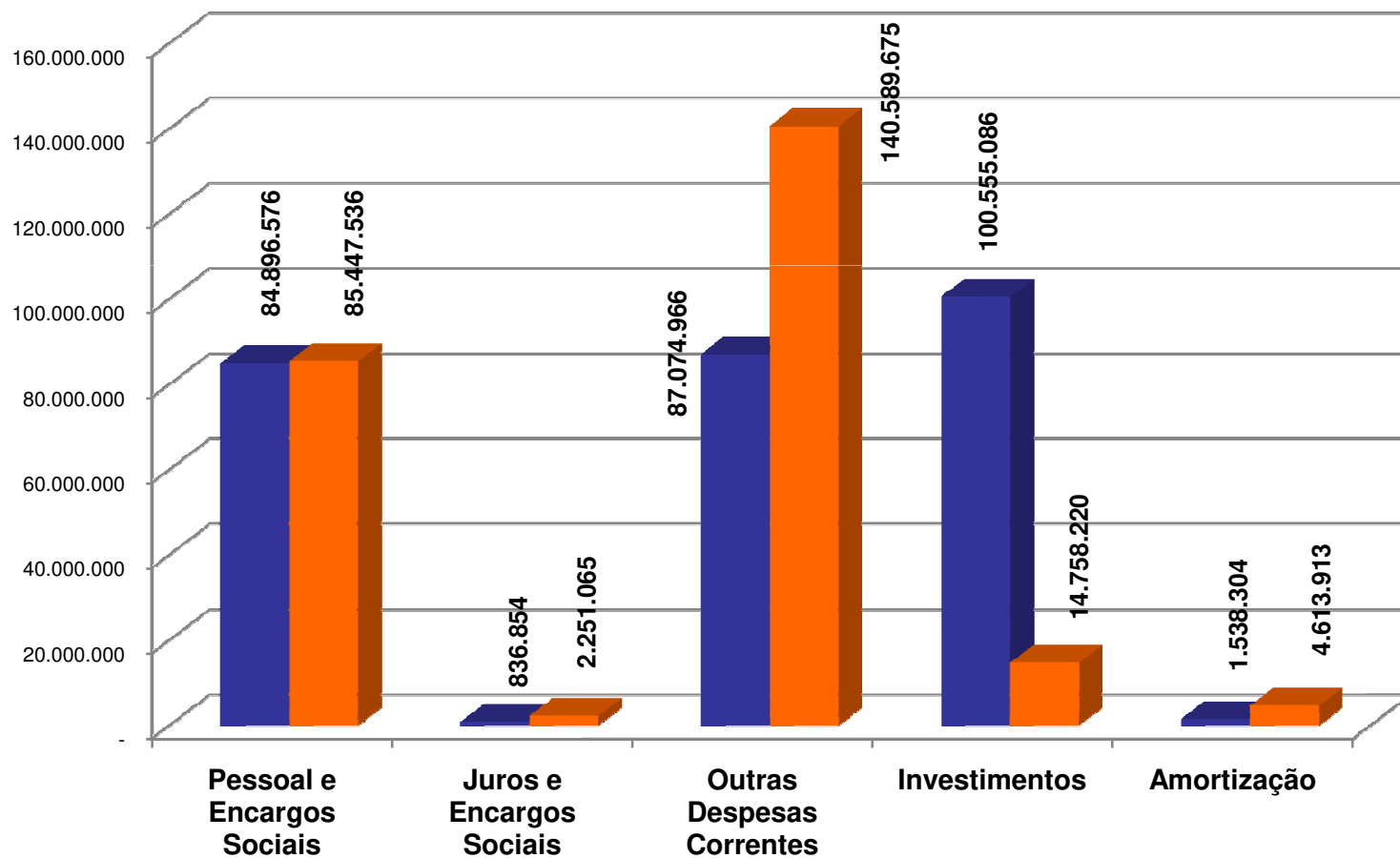
* - Entende-se por Despesas Executadas todas aquelas que foram devidamente empenhadas.



CONTROLADORIA GERAL DO MUNICÍPIO

Despesa prevista e executada no 1º Quadrimestre de 2016

■ PREVISÃO ATUALIZADA - 1º QUADRIMESTRE DE 2016 ■ EXECUÇÃO - 1º QUADRIMESTRE DE 2016

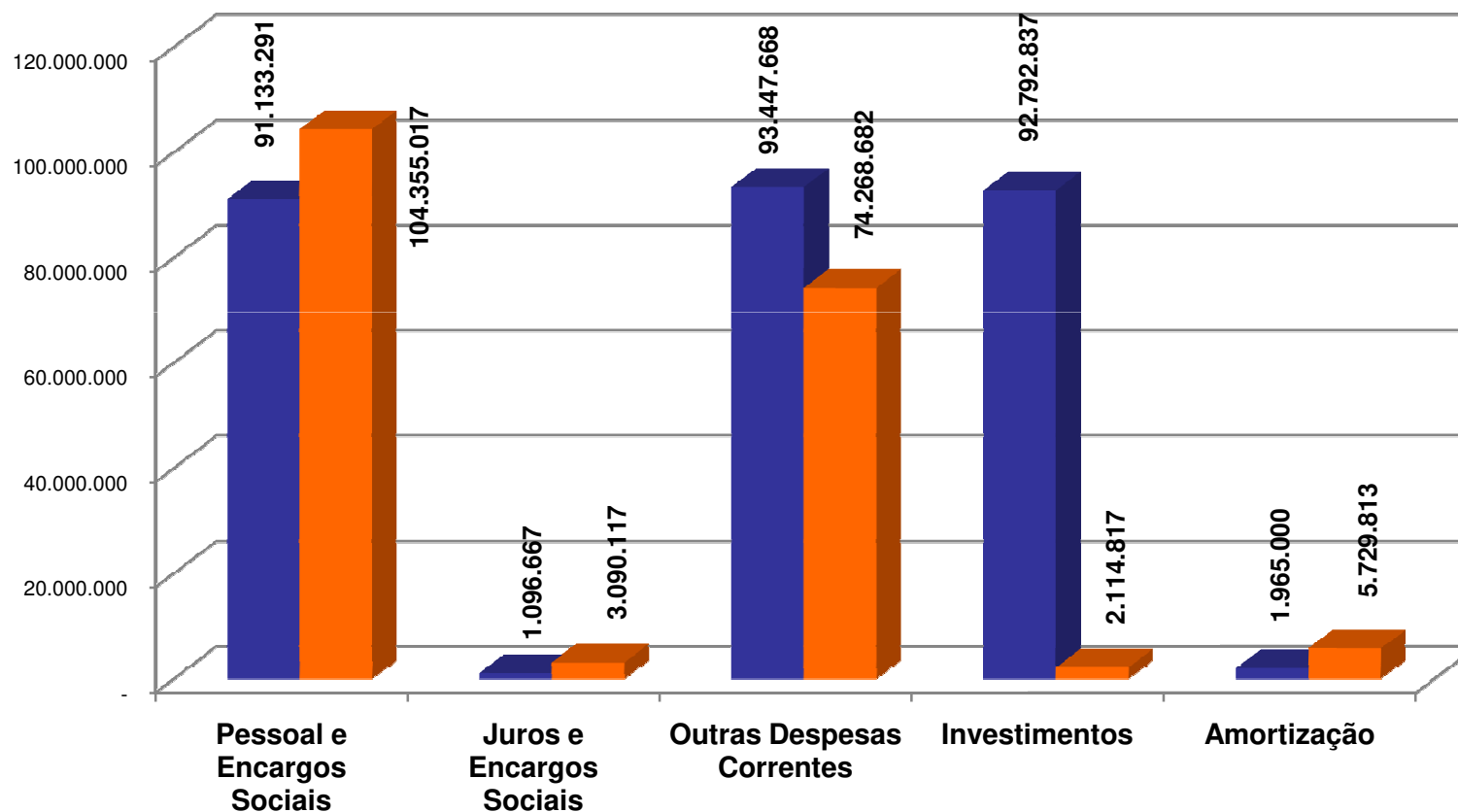




CONTROLADORIA GERAL DO MUNICÍPIO

Despesa Prevista e Executada no 1º Quadrimestre de 2017

■ PREVISÃO ATUALIZADA - 1º QUADRIMESTRE DE 2017 ■ EXECUÇÃO - 1º QUADRIMESTRE DE 2017





CONTROLADORIA GERAL DO MUNICÍPIO

Tabela 5 - Despesas por Funções no Quadrimestre

FUNÇÕES	1º QUADRIMESTRE DE 2016			1º QUADRIMESTRE DE 2017		
	PREVISÃO ATUALIZADA	EXECUTADA*	%	PREVISÃO ATUALIZADA	EXECUTADA*	%
Legislativa	R\$ 6.455.692	R\$ 6.489.232	101%	R\$ 4.438.716	R\$ 3.428.183	77%
Judiciária	R\$ 333.333	R\$ 0	0%	R\$ 33.333	R\$ 0	0%
Administração	R\$ 31.773.120	R\$ 35.642.417	112%	R\$ 30.291.974	R\$ 40.097.986	132%
Essencial à Justiça**	R\$ 743.890	R\$ 12.503	2%	R\$ 1.333.333	R\$ 118.339	9%
Segurança Pública	R\$ 107.434	R\$ 0	0%	R\$ 86.700	R\$ 0	0%
Assistência Social	R\$ 2.151.104	R\$ 1.229.913	57%	R\$ 1.904.681	R\$ 1.346.330	71%



CONTROLADORIA GERAL DO MUNICÍPIO

Tabela 5 - Despesas por Funções no Quadrimestre (Continuação 1)

FUNÇÕES	1º QUADRIMESTRE DE 2016			1º QUADRIMESTRE DE 2017		
	PREVISÃO ATUALIZADA	EXECUTADA*	%	PREVISÃO ATUALIZADA	EXECUTADA*	%
Previdência Social	R\$ 16.977.000	R\$ 34.364.690	202%	R\$ 16.685.233	R\$ 39.358.183	236%
Saúde	R\$ 53.252.029	R\$ 67.505.863	127%	R\$ 60.967.782	R\$ 47.334.221	78%
Trabalho	R\$ 362.930	R\$ 703.195	194%	R\$ 95.790	R\$ 0	0%
Educação	R\$ 66.984.281	R\$ 66.998.944	100%	R\$ 77.018.437	R\$ 45.346.704	59%
Cultura	R\$ 315.852	R\$ 0	0%	R\$ 209.500	R\$ 0	0%
Urbanismo	R\$ 85.655.185	R\$ 23.036.903	27%	R\$ 75.857.022	R\$ 10.959.163	14%



CONTROLADORIA GERAL DO MUNICÍPIO

Tabela 5 - Despesas por Funções no Quadrimestre (Continuação 2)

FUNÇÕES	1º QUADRIMESTRE DE 2016			1º QUADRIMESTRE DE 2017		
	PREVISÃO ATUALIZADA	EXECUTADA*	%	PREVISÃO ATUALIZADA	EXECUTADA*	%
Habitação	R\$ 7.900.759	R\$ 0	0%	R\$ 6.023.333	R\$ 0	0%
Saneamento	R\$ 36.667	R\$ 0	0%	R\$ 970.000	R\$ 0	0%
Gestão Ambiental	R\$ 12.267	R\$ 0	0%	R\$ 30.000	R\$ 0	0%
Comunicação	R\$ 2.820.780	R\$ 8.462.340	300%	R\$ 2.866.667	R\$ 724.015	25%
Agricultura	R\$ 869.027	R\$ 1.810.950	208%	R\$ 331.960	R\$ 0	0%
Indústria	R\$ 17.000	R\$ 0	0%	R\$ 11.333	R\$ 0	0%



CONTROLADORIA GERAL DO MUNICÍPIO

Tabela 5 - Despesas por Funções no Quadrimestre (Continuação 3)

FUNÇÕES	1º QUADRIMESTRE DE 2016			1º QUADRIMESTRE DE 2017		
	PREVISÃO ATUALIZADA	EXECUTADA*	%	PREVISÃO ATUALIZADA	EXECUTADA*	%
Comércio e Serviços	R\$ 11.567	R\$ 0	0%	R\$ 7.333	R\$ 0	0%
Transporte	R\$ 922.635	R\$ 1.403.459	152%	R\$ 1.300.333	R\$ 845.322	65%
Desporto e Lazer	R\$ 356.236	R\$ 0	0%	R\$ 1.363.900	R\$ 0	0%
Reserva de Contingência	R\$ 1.666.667	R\$ 0	0%	R\$ 1.666.667	R\$ 0	0%

FONTE: Secretaria Municipal de Fazenda – Departamento de Contabilidade – anexo II RREO.

NOTAS EXPLICATIVAS:

•- Entende-se por Despesas Executadas todas aquelas que foram devidamente empenhadas; e

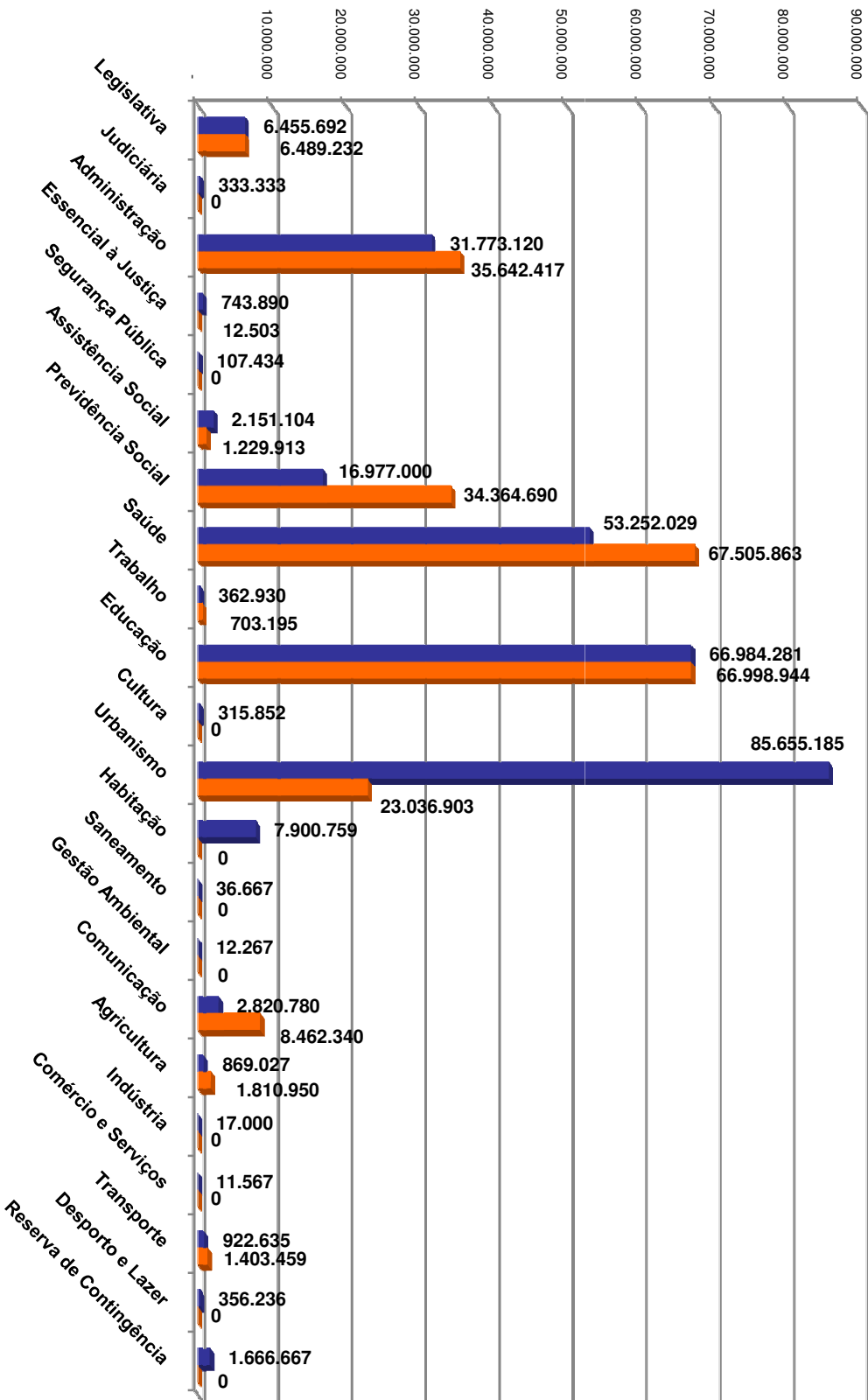
** - Entende-se por Essencial à Justiça, as despesas referentes a representação judicial e extrajudicial.




CONTROLADORIA GERAL DO MUNICÍPIO

Despesa por Funções Prevista e Executada no 1º Quadrimestre de 2016

■ PREVISÃO ATUALIZADA - 1º QUADRIMESTRE DE 2016 ■ EXECUÇÃO - 1º QUADRIMESTRE DE 2016

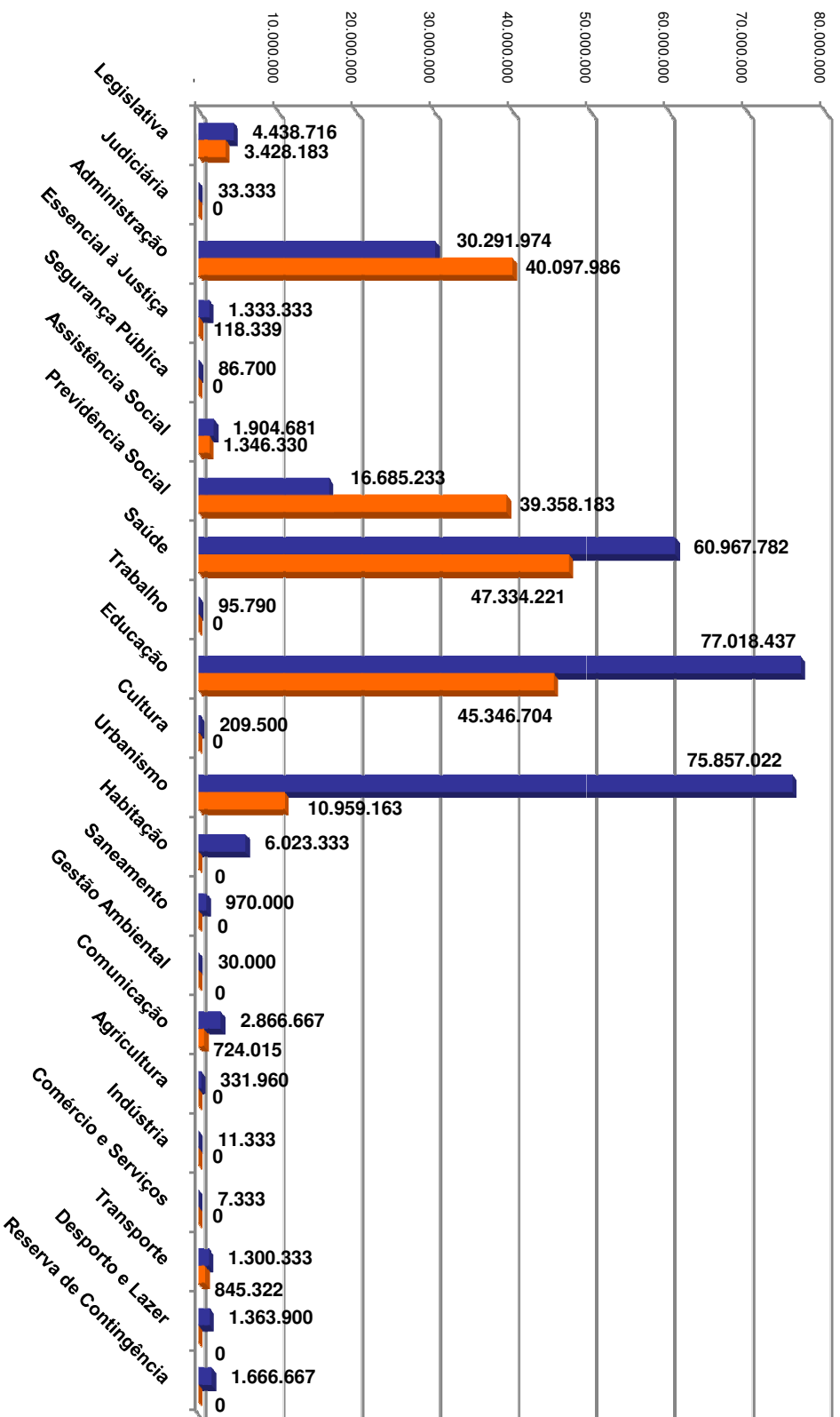




CONTROLADORIA GERAL DO MUNICÍPIO

Despesa por Funções Prevista e Executada no 1º Quadrimestre de 2017

■ PREVISÃO ATUALIZADA - 1º QUADRIMESTRE DE 2017 ■ EXECUÇÃO - 1º QUADRIMESTRE DE 2017





CONTROLADORIA GERAL DO MUNICÍPIO

Tabela 6 - Despesas por Órgãos no Quadrimestre

ÓRGÃOS**	1º QUADRIMESTRE DE 2016		%	1º QUADRIMESTRE DE 2017		%
	PREVISÃO ATUALIZADA	EXECUTADA*		PREVISÃO ATUALIZADA	EXECUTADA*	
Gabinete do Prefeito	R\$ 666.667	R\$ 1.666.430	250%	R\$ 966.667	R\$ 1.610.697	167%
Controladoria Geral do Município	R\$ 37.109	R\$ 22.080	59%	R\$ 30.000	R\$ 4.600	15%
Procuradoria Geral do Município	R\$ 2.075.890	R\$ 685.944	33%	R\$ 1.465.333	R\$ 130.340	9%
S.M. de Governo	R\$ 6.291.447	R\$ 10.948.298	174%	R\$ 3.877.767	R\$ 733.215	19%
S.M. de Fazenda	R\$ 793.667	R\$ 1.617.896	204%	R\$ 800.000	R\$ 1.327.810	166%
S.M. de Obras	R\$ 74.297.829	R\$ 6.946.892	9%	R\$ 65.014.731	R\$ 72.421	0%



CONTROLADORIA GERAL DO MUNICÍPIO

Tabela 6 - Despesas por Órgãos no Quadrimestre (Continuação 1)

ÓRGÃOS**	1º QUADRIMESTRE DE 2016			1º QUADRIMESTRE DE 2017		
	PREVISÃO ATUALIZADA	EXECUTADA*	%	PREVISÃO ATUALIZADA	EXECUTADA*	%
S.M. de Saúde	R\$ 59.348.363	R\$ 67.618.370	114%	R\$ 62.221.116	R\$ 48.602.515	78%
S.M. de Educação e Cultura	R\$ 67.277.281	R\$ 68.069.965	101%	R\$ 81.262.082	R\$ 49.437.592	61%
S.M. de Transportes	R\$ 922.635	R\$ 1.403.459	152%	R\$ 1.300.333	R\$ 845.321	65%
S.M. de Planejamento	R\$ 4.075.491	R\$ 6.868.978	169%	R\$ 4.760.000	R\$ 8.819.930	185%
S.M. de Esporte, Lazer e Turismo	R\$ 429.759	R\$ 50.000	12%	R\$ 1.425.900	R\$ 54.000	4%
S.M. de Meio Ambiente e Urbanismo	R\$ 25.146	R\$ 0	0%	R\$ 23.667	R\$ 0	0%



CONTROLADORIA GERAL DO MUNICÍPIO

Tabela 6 - Despesas por Órgãos no Quadrimestre (Continuação 2)

ÓRGÃOS**	1º QUADRIMESTRE DE 2016			1º QUADRIMESTRE DE 2017		
	PREVISÃO ATUALIZADA	EXECUTADA*	%	PREVISÃO ATUALIZADA	EXECUTADA*	%
S.M. de Administração	R\$ 19.778.703	R\$ 21.553.064	109%	R\$ 22.428.074	R\$ 26.515.904	118%
S.M. de Desenvolvimento Social	R\$ 2.580.770	R\$ 1.644.693	64%	R\$ 2.176.481	R\$ 1.617.230	74%
S.M. de Trabalho e Renda	R\$ 389.596	R\$ 703.195	180%	R\$ 122.456	R\$ 4.000	3%
S.M. de Agricultura, Abastecimento e Pesca	R\$ 904.460	R\$ 1.813.950	201%	R\$ 381.293	R\$ 26.000	7%
S.M. de Desenv. Econômico e Integração com o COMPERJ	R\$ 56.900	R\$ 29.000	51%	R\$ 56.667	R\$ 44.000	78%
S.M. de Serviços Públicos	R\$ 12.328.316	R\$ 16.522.977	134%	R\$ 12.547.958	R\$ 11.732.742	94%



CONTROLADORIA GERAL DO MUNICÍPIO

Tabela 6 - Despesas por Órgãos no Quadrimestre (Continuação 3)

ÓRGÃOS**	1º QUADRIMESTRE DE 2016			1º QUADRIMESTRE DE 2017		
	PREVISÃO ATUALIZADA	EXECUTADA*	%	PREVISÃO ATUALIZADA	EXECUTADA*	%
S.M. de Habitação e Políticas Sociais	R\$ 7.935.092	R\$ 0	0%	R\$ 6.112.667	R\$ 0	0%
S.M. de Ciência e Tecnologia	R\$ 1.387.023	R\$ 3.461.500	250%	R\$ 1.192.667	R\$ 1.831.760	154%
S.M. de Segurança e Defesa Civil	R\$ 107.434	R\$ 0	0%	R\$ 86.700	R\$ 0	0%
Fundação Escola de Gestão Pública de Itaboraí	R\$ 391.667	R\$ 0	0%	R\$ 381.667	R\$ 0	0%



CONTROLADORIA GERAL DO MUNICÍPIO

Tabela 6 - Despesas por Órgãos no Quadrimestre (Continuação 4)

ÓRGÃOS**	1º QUADRIMESTRE DE 2016			1º QUADRIMESTRE DE 2017		
	PREVISÃO ATUALIZADA	EXECUTADA*	%	PREVISÃO ATUALIZADA	EXECUTADA*	%
Fundação Cultural de Itaboraí	R\$ 6.185	R\$ 0	0%	R\$ 6.167	R\$ 0	0%
Companhia de Desenvolvimento de Itaboraí	R\$ 266.667	R\$ 0	0%	R\$ 220.000	R\$ 0	0%

FONTE: Secretaria Municipal de Fazenda – Departamento de Contabilidade – Balancete da despesa

NOTAS EXPLICATIVAS:

-- Entende-se por Despesas Executadas todas aquelas que foram devidamente empenhadas; e

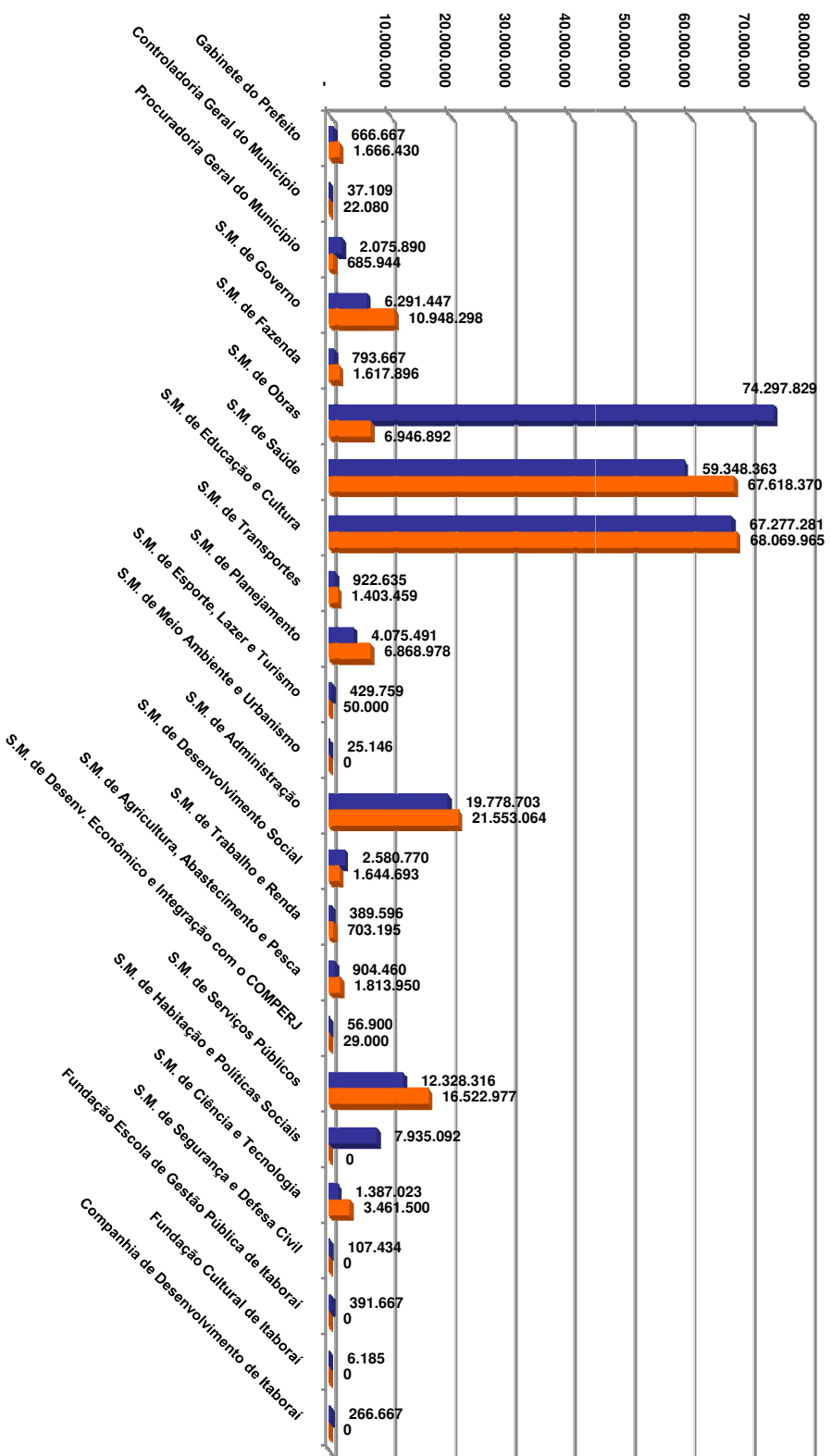
** - Excluindo-se as despesas da Câmara Municipal e do ITAPREVI que na posição do 1º Quadrimestre (30/04/2017), ainda não foram consolidadas.




CONTROLADORIA GERAL DO MUNICÍPIO

Despesa por Órgãos Prevista e Executada no 1º Quadrimestre de 2016

■ PREVISÃO ATUALIZADA - 1º QUADRIMESTRE DE 2016 ■ EXECUÇÃO - 1º QUADRIMESTRE DE 2016

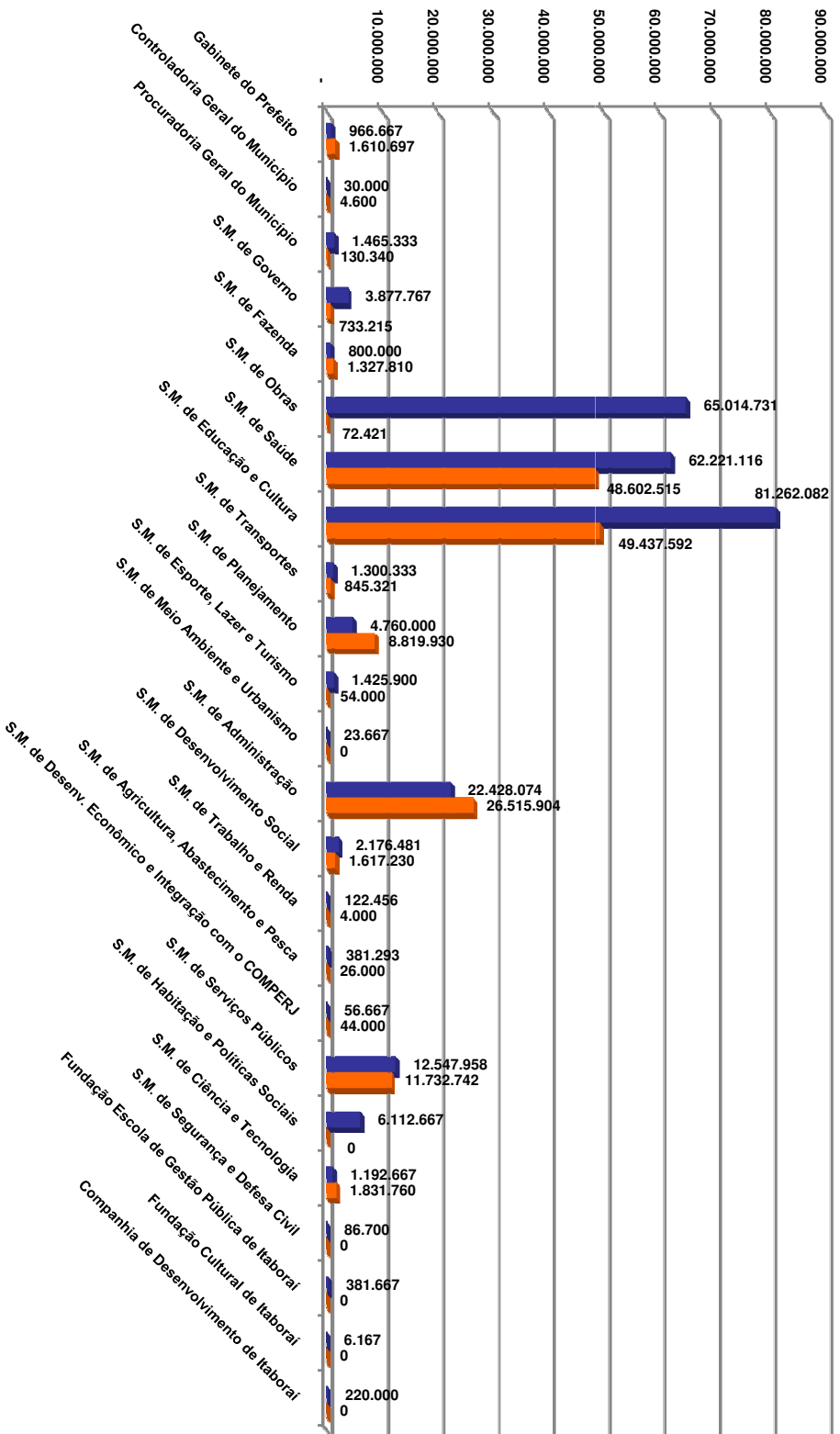




CONTROLADORIA GERAL DO MUNICÍPIO

Despesa por Órgãos Prevista e Executada no 1º Quadrimestre de 2017

■ PREVISÃO ATUALIZADA - 1º QUADRIMESTRE DE 2017 ■ EXECUÇÃO - 1º QUADRIMESTRE DE 2017





Despesa com Pessoal:

Nos termos do art. 20 da LRF a despesa total com pessoal na esfera municipal não poderá exceder os seguintes percentuais:

-6% (seis por cento) para o Legislativo, incluindo o Tribunal de Contas do Município, quando houver; e

-54% (cinquenta e quatro por cento) para o Executivo.



CONTROLADORIA GERAL DO MUNICÍPIO

Tabela 7 - Demonstrativo da Despesa com Pessoal

Demonstrativo dos Gastos com Pessoal (Despesas Liquidadas)

Poder: Executivo

	1º Quadrimestre de 2016 (Acumulado nos últimos 12 meses: Maio/2015 até Abril/2016)		1º Quadrimestre de 2017 (Acumulado nos últimos 12 meses: Maio/2016 até Abril/2017)	
Receita Corrente Líquida	R\$ 512.200.961		R\$ 450.557.492	
Despesas Bruta com Pessoal	R\$ 253.002.592		R\$ 339.544.900	
54% sobre as Receitas Correntes	R\$ 276.588.519		R\$ 243.301.046	
Percentual Acumulado nos Últimos 12 Meses	R\$ 216.618.414	42,29%	R\$ 294.835.061	65,44%*

FONTE: Secretaria Municipal de Fazenda – Departamento de Contabilidade – Anexo I do RGF

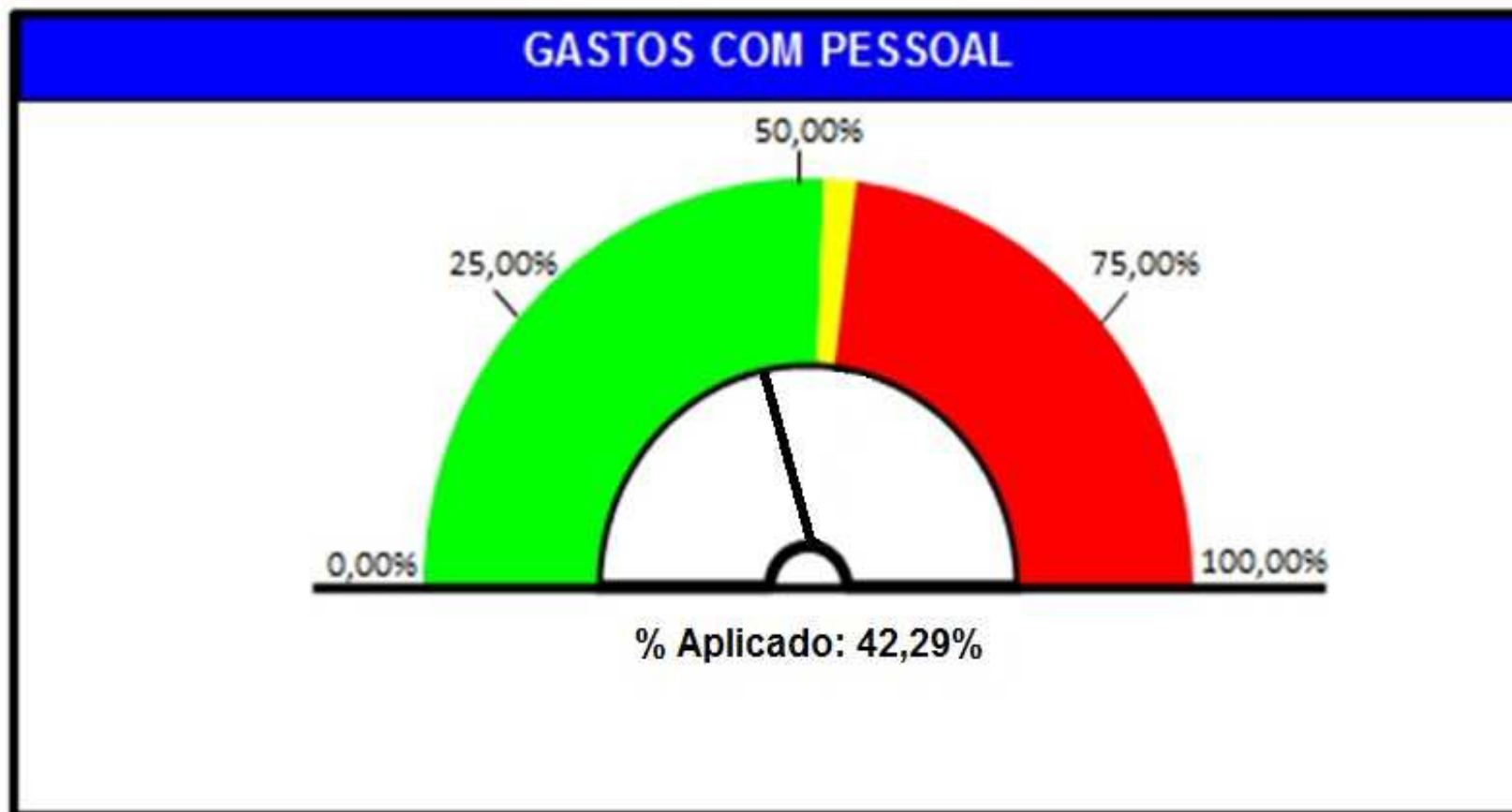
NOTA EXPLICATIVA:

* - Para efeito de percentual de gastos com Pessoal, consideramos o acumulado no período dos últimos 12 meses, contudo se verificarmos apenas o 1º quadrimestre de 2017, o percentual será de 47,06%.



CONTROLADORIA GERAL DO MUNICÍPIO

Demonstrativo da Despesa com Pessoal no 1º Quadrimestre de 2016
(Últimos 12 meses: Maio/2015 até Abril/2016)





CONTROLADORIA GERAL DO MUNICÍPIO

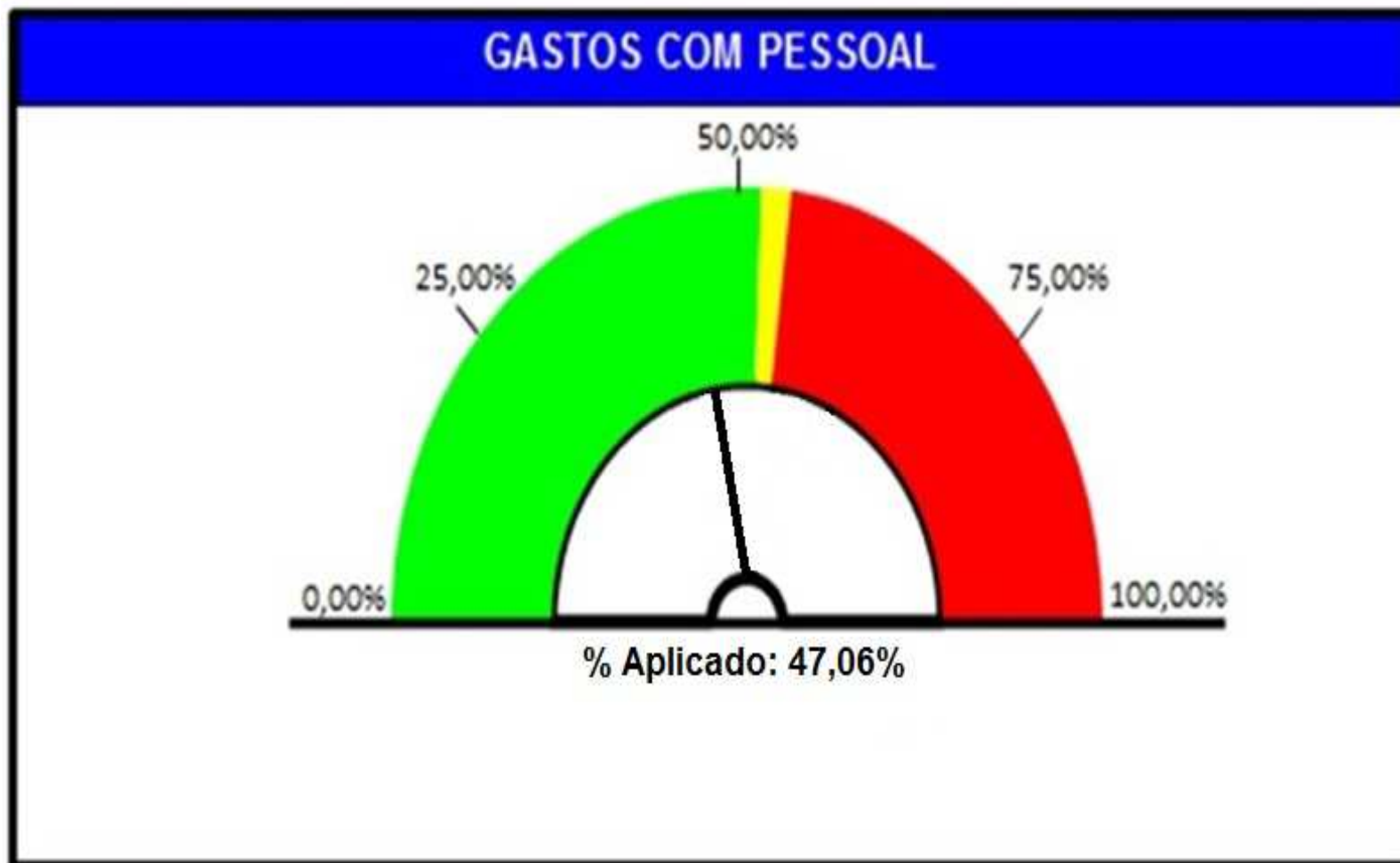
Demonstrativo da Despesa com Pessoal no 1º Quadrimestre de 2017
(Últimos 12 meses: Maio/2016 até Abril/2017)





CONTROLADORIA GERAL DO MUNICÍPIO

Demonstrativo da Despesa com Pessoal Somente no 1º Quadrimestre de 2017





Da Aplicação Mínima em Educação Art. 212 da Constituição da República Federativa do Brasil - CRFB.

“Art. 212. A União aplicará, anualmente, nunca menos de dezoito e os Estados, o Distrito Federal e os Municípios 25% (vinte e cinco por cento), no mínimo, da receita resultante de impostos e proveniente das transferências constitucionais, na manutenção e desenvolvimento do ensino.”



CONTROLADORIA GERAL DO MUNICÍPIO

Tabela 8 - Demonstrativo das Receitas e Despesas com Manutenção e Desenvolvimento do Ensino

Aplicação na Manutenção e Desenvolvimento do Ensino

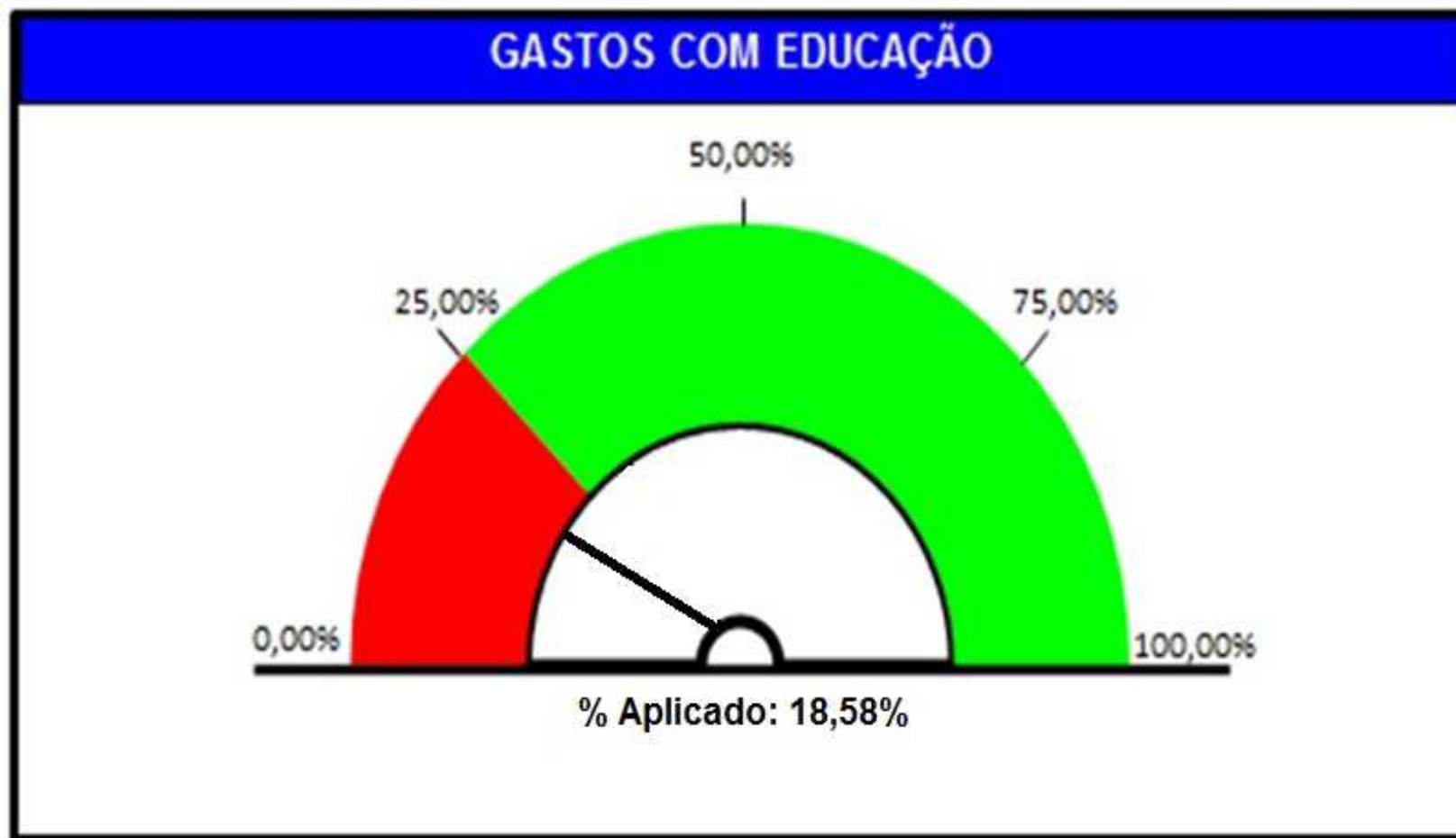
	1º Quadrimestre de 2016		1º Quadrimestre de 2017	
RECEITAS:				
IMPOSTOS	R\$ 38.724.947		R\$ 30.185.452	
TRANSFERÊNCIAS CONSTITUCIONAIS LEGAIS	R\$ 48.932.549		R\$ 46.519.212	
TOTAL DAS RECEITAS:	R\$ 87.657.496		R\$ 76.704.664	
Despesas com Manutenção e Desenvolvimento do Ensino	R\$ 16.286.238	18,58%	R\$ 15.813.183	20,62%

FONTE: Secretaria Municipal de Fazenda – Departamento de Contabilidade – Anexo 8 RREO



CONTROLADORIA GERAL DO MUNICÍPIO

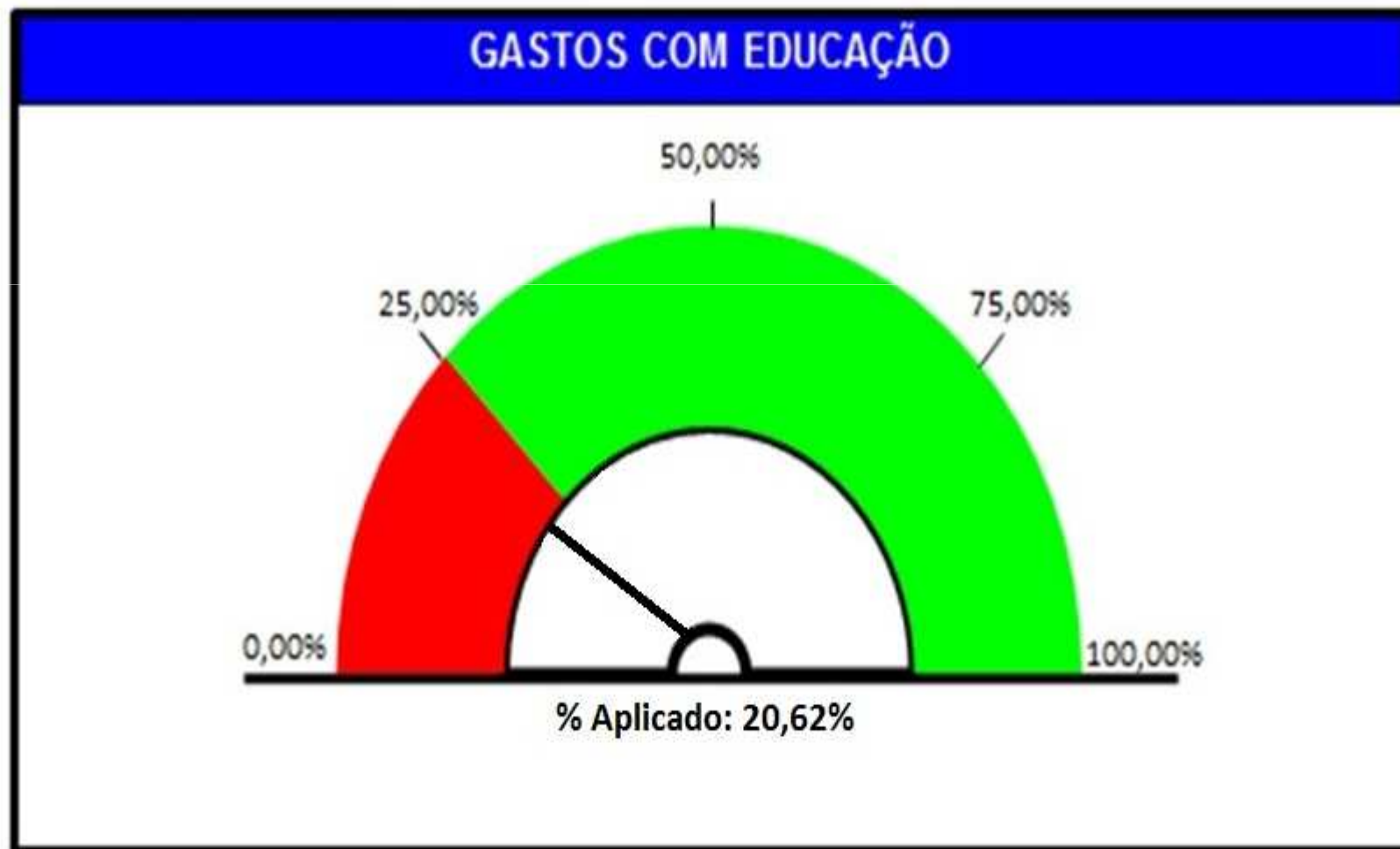
Demonstrativo da Aplicação na Educação no 1º Quadrimestre de 2016





CONTROLADORIA GERAL DO MUNICÍPIO

Demonstrativo da Aplicação na Educação no 1º Quadrimestre de 2017





Dos Gastos com Remuneração dos Profissionais do Magistério

**Emenda Constitucional nº. 53 e Lei nº. 11.494
/2007:**

**É obrigatória a aplicação mínima de 60% das
receitas proveniente do Fundo incluído a
complementação da União, quando for o
caso, na remuneração dos profissionais do
magistério da Educação Básica em efetivo
exercício na rede pública, incluindo-se os
encargos sociais decorrentes dessa
remuneração.**



CONTROLADORIA GERAL DO MUNICÍPIO

Tabela 9 - Índice do FUNDEB (Mínimo de 60%)

Demonstrativo de Arrecadação e Aplicação do FUNDEB

	1º Quadrimestre de 2016	1º Quadrimestre de 2017
TRANSFERÊNCIAS DE RECURSOS DO FUNDEB:	R\$ 37.361.468	R\$ 36.713.043
Parcela das Transferências Destinada à Formação do FUNDEB	R\$ 9.763.022	R\$ 9.303.842
Resultado Líquido das Transferências do FUNDEB	R\$ 27.598.446	R\$ 27.409.201
TOTAL DAS DESPESAS LIQUIDADAS DO FUNDEB:	R\$ 23.392.344	R\$ 31.380.744
Percentual Aplicado com a Remuneração do Magistério	59,72%	83,17%

FONTE: Secretaria Municipal de Fazenda – Departamento de Contabilidade – Anexo 8 RREO



CONTROLADORIA GERAL DO MUNICÍPIO

Das Despesas com Saúde

Emenda Constitucional 29 e Lei Complementar 141/2012:

Os municípios deverão aplicar, anualmente, em ações e serviços públicos de saúde, no mínimo, 15% (quinze por cento) da arrecadação dos impostos a que se refere o art. 156 e dos recursos de que tratam o art. 158 e a alínea b do inciso I do caput e o § 3º do art. 159, todos da Constituição Federal.



CONTROLADORIA GERAL DO MUNICÍPIO

Tabela 10 - Demonstrativo das Receitas e Despesas com Saúde

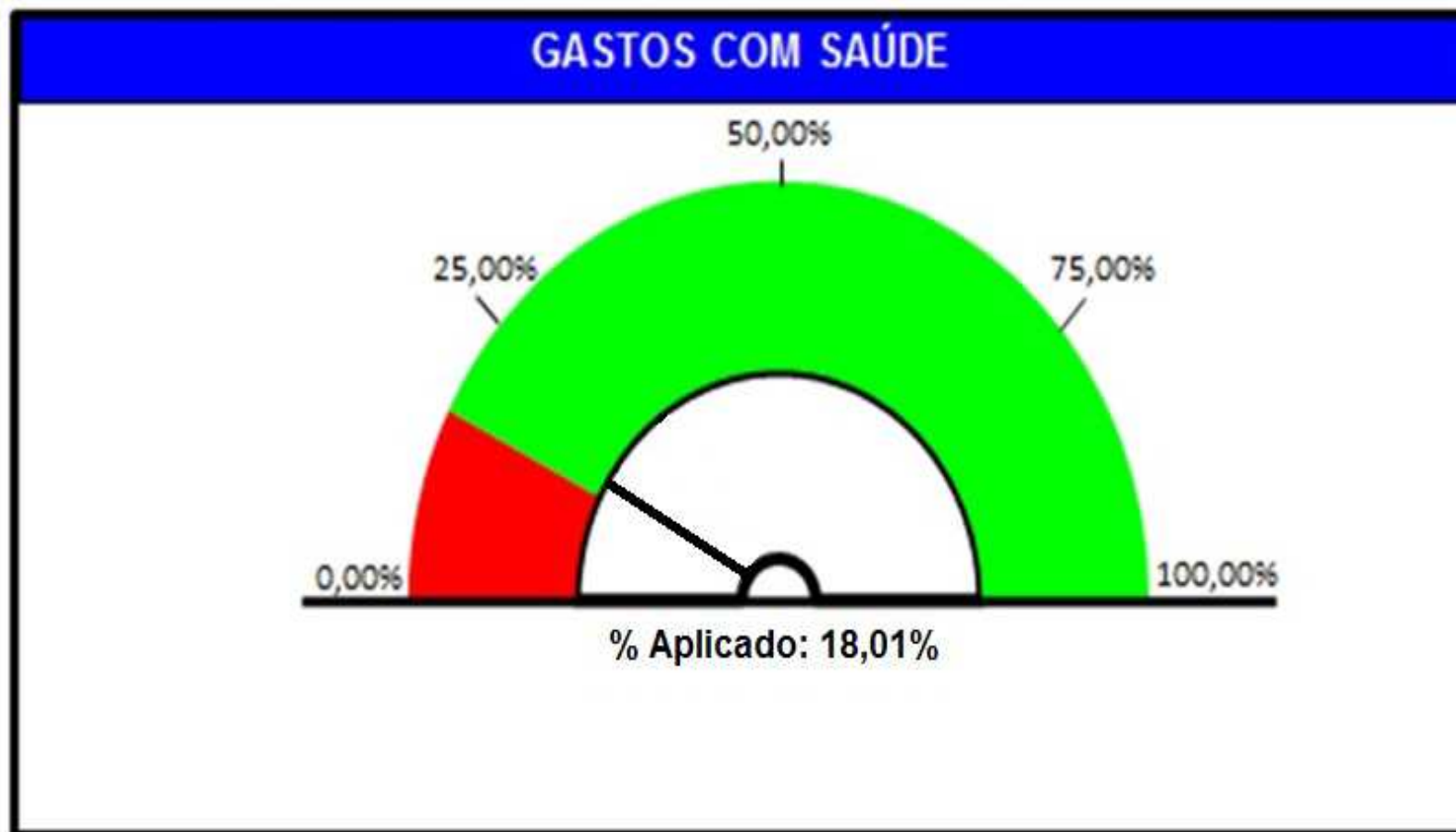
Aplicação em Ações e Serviços Públicos de Saúde		
	1º Quadrimestre de 2016	1º Quadrimestre de 2017
RECEITAS:		
RECEITAS DE IMPOSTOS LÍQUIDA	R\$ 38.724.947	R\$ 30.185.452
TRANSFERÊNCIAS CONSTITUCIONAIS	R\$ 48.932.549	R\$ 46.519.212
TOTAL DAS RECEITAS PARA APURAÇÃO DA APLICAÇÃO EM AÇÕES E SERVIÇOS PÚBLICOS DE SAÚDE	R\$ 87.657.496	R\$ 76.704.664
Despesas com Ações e Serviços Públicos de Saúde – Liquidadas.	R\$ 15.782.908	R\$ 10.530.650
Percentual Aplicado	18,01%	13,73%

FONTE: Secretaria Municipal de Fazenda – Departamento de Contabilidade – Anexo 12 RREO



CONTROLADORIA GERAL DO MUNICÍPIO

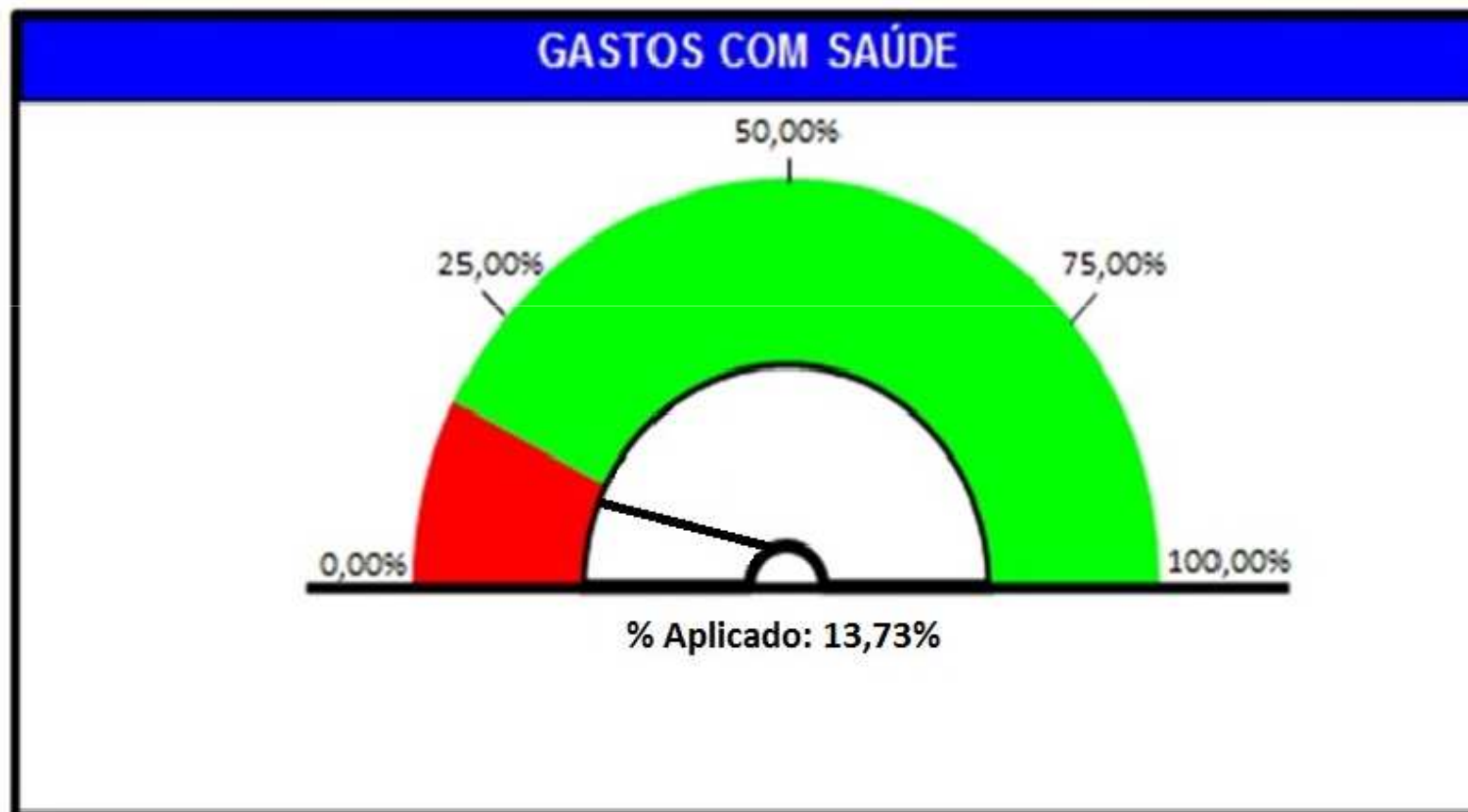
Demonstrativo da Aplicação na Saúde no 1º Quadrimestre de 2016





CONTROLADORIA GERAL DO MUNICÍPIO

Demonstrativo da Aplicação na Saúde no 1º Quadrimestre de 2017





CONTROLADORIA GERAL DO MUNICÍPIO

Tabela 11 - Demonstrativo dos Restos à Pagar Período: 2011 - 2016

Exercícios	Processados		Não Processados	
	3º Quadrimestre de 2016	1º Quadrimestre de 2017	3º Quadrimestre de 2016	1º Quadrimestre de 2017
2011	R\$ 306.285	R\$ 0	R\$ 1.634.696	R\$ 0
2012	R\$ 267.334	R\$ 267.334	R\$ 1.457.954	R\$ 1.457.954
2013	R\$ 1.604.546	R\$ 1.604.546	R\$ 1.374.608	R\$ 1.374.277
2014	R\$ 7.329.247	R\$ 7.324.010	R\$ 28.027.628	R\$ 27.931.034
2015	R\$ 41.511.662	R\$ 39.573.142	R\$ 109.403.796	R\$ 107.772.686
2016	R\$ 141.597.687	R\$ 105.600.004	R\$ 47.884.948	R\$ 40.701.390
TOTAIS	R\$ 192.616.761	R\$ 154.369.036	R\$ 189.783.630	R\$ 179.237.341

Total Geral até 31/12/2016

R\$ 382.400.391

Total Geral até 30/04/2017

R\$ 333.606.377

Redução dos Restos à Pagar no 1º Quadrimestre de 2017

R\$ 48.794.014

FONTE: Secretaria Municipal de Fazenda – Departamento de Contabilidade – Relação de Restos a pagar



CONTROLADORIA GERAL DO MUNICÍPIO

Tabela 12 - Demonstração da Dívida Fundada Interna Posição Acumulada até o 1º Quadrimestre de 2017

Autorizações			Movimentações			
Descrição	Quant. Inicial de Parcelas	Valor Inicial	Saldo do Quadrimestre Anterior	1º Quadrimestre de 2017		
				Pago no Quadrimestre	Parcelas Restantes	Saldo para o Próximo Quadrimestre
Dívida com INSS – MP Nº 457/2009 E LEI Nº 11.960/2009 - Empregador	240	R\$ 16.193.119	R\$ 10.358.558	R\$ 269.885	150	R\$ 10.088.673
Dívida com INSS – Exercício de 2016 - Empregador	60	R\$ 7.959.479	R\$ 6.192.205	R\$ 485.663	47	R\$ 5.706.542
Dívida com o PASEP – Exercício de 2012 – Competência 2008	60	R\$ 1.497.900	R\$ 57.841	R\$ 46.273	1	R\$ 11.568
Dívida com o ITAPREVI – Exercício de 2007 - Empregador	240	R\$ 7.618.591	R\$ 4.094.993	R\$ 126.977	125	R\$ 3.968.016
Dívida com o ITAPREVI – Exercício de 2015 - Empregador	60	R\$ 4.972.721	R\$ 3.398.026	R\$ 331.515	37	R\$ 3.066.511



CONTROLADORIA GERAL DO MUNICÍPIO

Tabela 12 - Demonstração da Dívida Fundada Interna
Posição Acumulada até o 1º Quadrimestre de 2017
(Continuação)

Autorizações			Movimentações			
Descrição	Quant. Inicial de Parcelas	Valor Inicial	Saldo do Quadrimestre Anterior	1º Quadrimestre de 2017		
				Pago no Quadrimestre	Parcelas Restantes	Saldo para o Próximo Quadrimestre
Dívida com o ITAPREVI – Exercício de 2015 - Empregador	60	R\$ 4.639.517	R\$ 3.634.289	R\$ 309.301	43	R\$ 3.324.988
Dívida com o ITAPREVI – Exercício de 2016 - Empregador	60	R\$ 5.394.062	R\$ 4.854.656	R\$ 359.604	50	R\$ 4.495.052
Precatórios	-	-	R\$ 7.072.181	R\$ 1.087.456	-	R\$ 5.984.725
Total Pago no 1º Quadrimestre de 2017				R\$ 3.016.674		

FONTE: Secretaria Municipal de Fazenda – Departamento de Contabilidade – Demonstração da Dívida



CONTROLADORIA GERAL DO MUNICÍPIO

Os dados aqui apresentados são oriundos dos Relatórios Bimestrais e Quadrimestrais, em cumprimento ao disposto na LRF, especialmente no § 4º do Artigo 9º.

Em resumo, Senhores Vereadores e Munícipes aqui presentes, a apresentação do resultado fiscal relativo ao 1º Quadrimestre de 2017, evidencia o compromisso do atual governo com a Transparência Fiscal na gestão dos recursos públicos.