



CONTROLADORIA GERAL DO MUNICÍPIO



AUDIÊNCIA PÚBLICA

**PRESTAÇÃO
DE CONTAS**

2º QUADRIMESTRE DE 2020



Introdução

Com o objetivo de demonstrar o desempenho da gestão pública municipal no 2º Quadrimestre de 2020, em relação aos limites estabelecidos pela Constituição Federal e Lei Complementar n.º 101 de 2000, bem como dar transparência ao cumprimento das normas voltadas para a responsabilidade do Administrador Público na gestão fiscal, vamos apresentar os diversos aspectos que contemplam a Execução Orçamentária e demonstrar os resultados fiscais alcançados no período.



Fontes de Informações

As fontes de informações utilizadas nesta apresentação foram dos demonstrativos contábeis extraídos do sistema de contabilidade e orçamento, disponibilizados pela Secretaria Municipal de Fazenda, através do Departamento de Contabilidade.



CONTROLADORIA GERAL DO MUNICÍPIO

Transparência da Gestão Fiscal

Fundamentação Legal

Lei Complementar n.º 101 de 04 de maio de 2000.

Conforme previsto no § 4º do art. 9º, até o final dos meses de maio, setembro e fevereiro, o Poder Executivo realizará Audiência Pública, referida no § 1º do art. 166 da Constituição Federal, ou equivalente, nas Casas Legislativas Estaduais e Municipais.



CONTROLADORIA GERAL DO MUNICÍPIO

Tabela 1 - Execução Orçamentária das Receitas

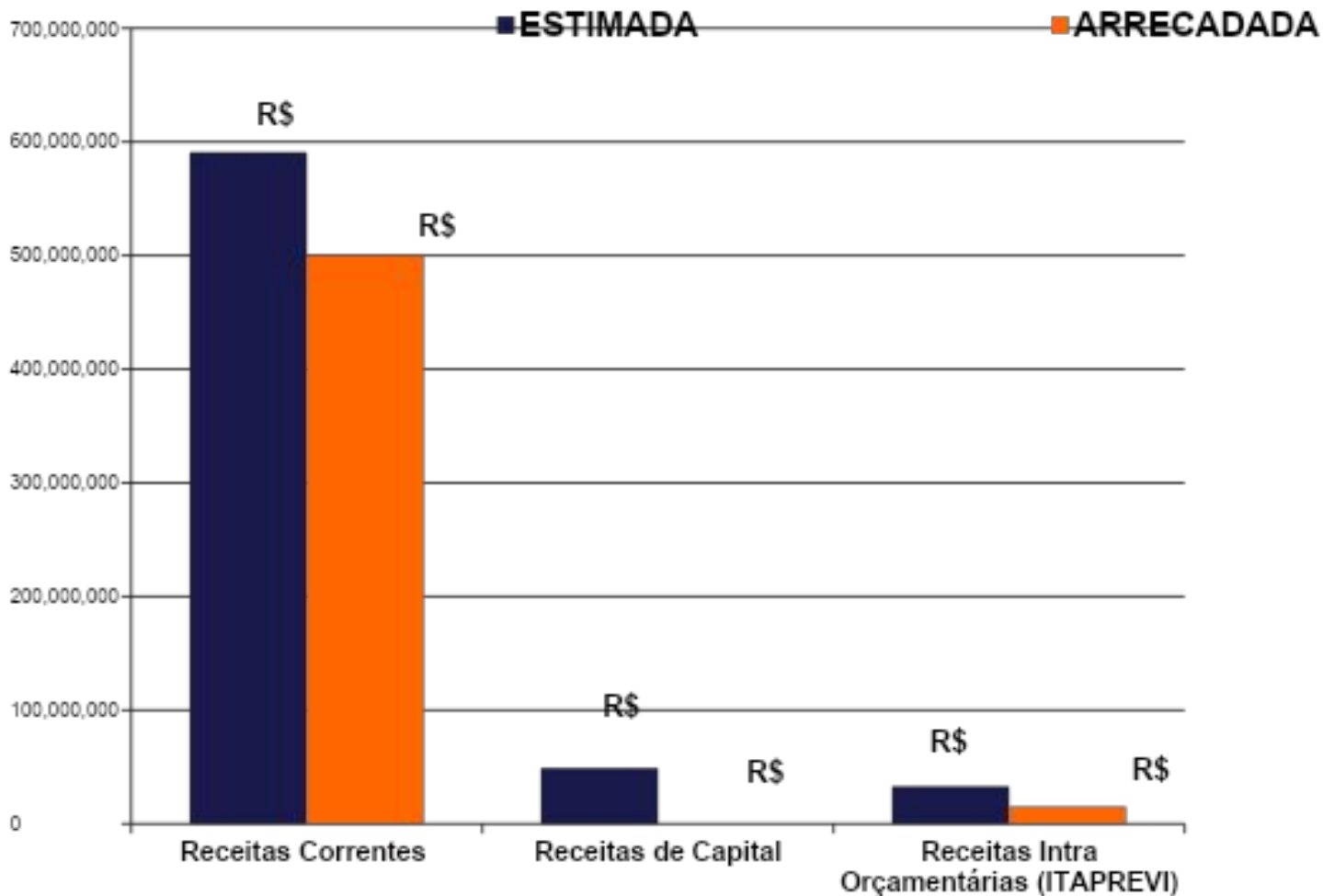
RECEITAS	ATÉ O 2º QUADRIMESTRE DE 2020		%
	ESTIMADA	ARRECADADA	
Receitas Correntes	R\$ 590.658.719	R\$ 500.169.447	85%
Receitas de Capital	R\$ 49.166.163	R\$ 335.221	1%
Receitas Intra Orçamentárias (ITAPREVI)	R\$ 33.002.100	R\$ 15.316.908	46%
TOTAL	R\$ 672.826.982	R\$ 515.821.576	77%

FONTE: Secretaria Municipal de Fazenda – Departamento de Contabilidade – Balancete Analítico da Receita.



CONTROLADORIA GERAL DO MUNICÍPIO

Receitas até o 2º quadrimestre do exercício de 2020





CONTROLADORIA GERAL DO MUNICÍPIO

Tabela 2 – Composição das Receitas

RECEITAS	ATÉ O 2º QUADRIMESTRE DE 2020		%
	ESTIMADA	ARRECADADA	
Tributárias	R\$ 124.998.776	R\$ 95.482.027	76%
Transferências Correntes	R\$ 400.013.937	R\$ 367.380.067	92%
Contribuições	R\$ 37.964.276	R\$ 22.222.191	59%
Patrimonial	R\$ 13.098.662	R\$ 8.739.543	67%
Serviços	R\$ 1.748.715	R\$ 1.331.424	76%
Outras Receitas Correntes*	R\$ 12.834.352	R\$ 5.014.196	39%
Alienação de Bens	R\$ 81.307	R\$ 15.221	19%
Transferências de Capital	R\$ 49.084.855	R\$ 320.000	1%
TOTAL	R\$ 639.824.880	R\$ 500.504.669	78%

FONTE: Secretaria Municipal de Fazenda – Departamento de Contabilidade – Balancete Analítico da Receita.

NOTAS EXPLICATIVAS:

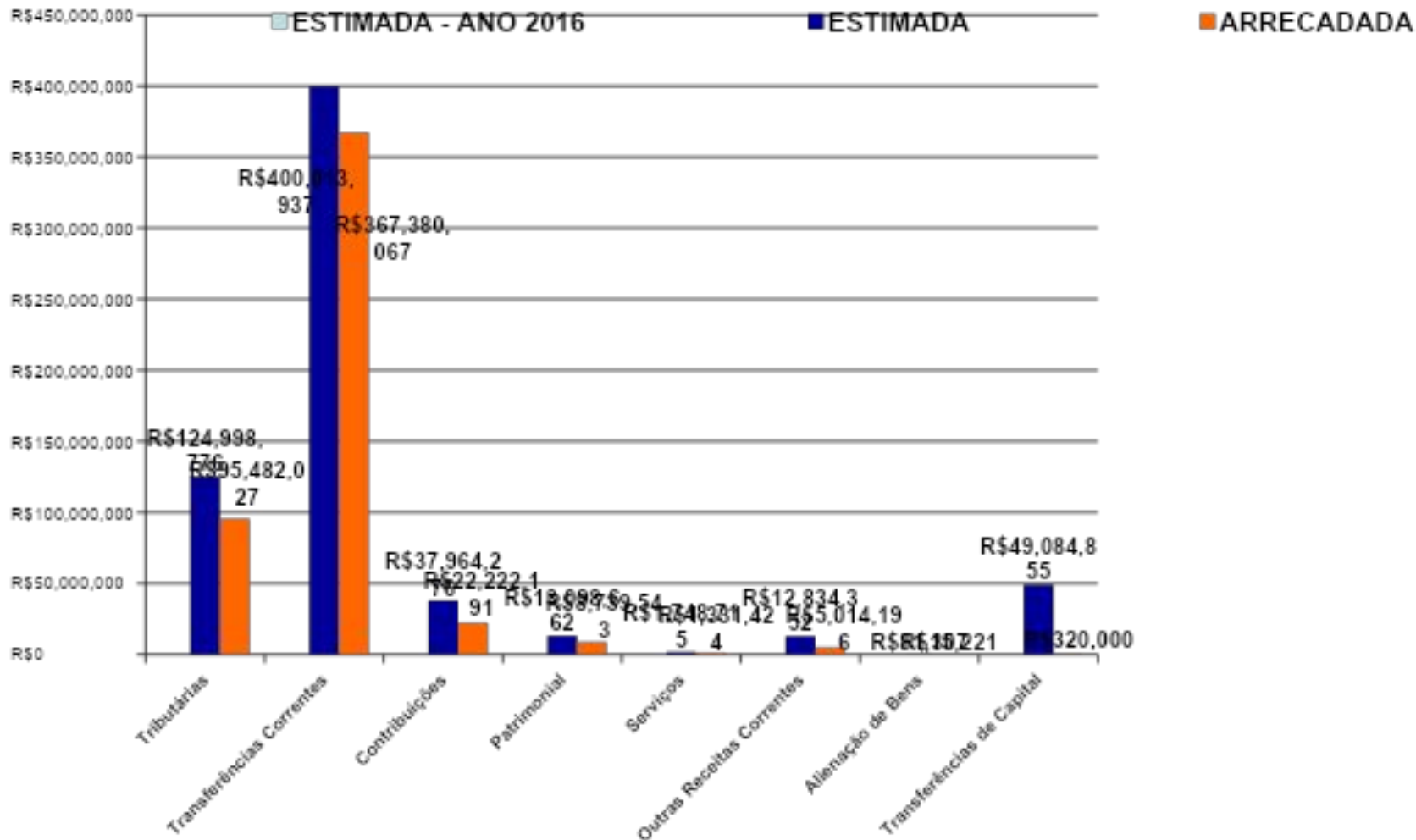
1 Excluídas as Receitas Intra-Orçamentárias (ITAPREVI).

2 Outras receitas correntes corresponde as multas administrativas, indenizações e ressarcimentos, etc.



CONTROLADORIA GERAL DO MUNICÍPIO

Composição das receitas até o 2º quadrimestre de 2020





CONTROLADORIA GERAL DO MUNICÍPIO

Tabela 3 – Execução Orçamentária das Despesas

ATÉ O 2º QUADRIMESTRE DE 2020

DESPESAS	ATÉ O 2º QUADRIMESTRE DE 2020			
	AUTORIZADA	EMPENHADA	LIQUIDADADA	PAGA
Despesas Correntes	R\$ 614.352.808	R\$ 427.518.096	R\$ 365.057.971	R\$ 351.676.425
Despesas de Capital	R\$ 98.146.267	R\$ 23.340.547	R\$ 8.075.608	R\$ 7.163.925
TOTAL	R\$ 712.499.075	R\$ 450.858.643	R\$ 373.133.579	R\$ 358.840.350

FONTE: Secretaria Municipal de Fazenda – Departamento de Contabilidade – Balancete da Despesa por elementos de despesa.

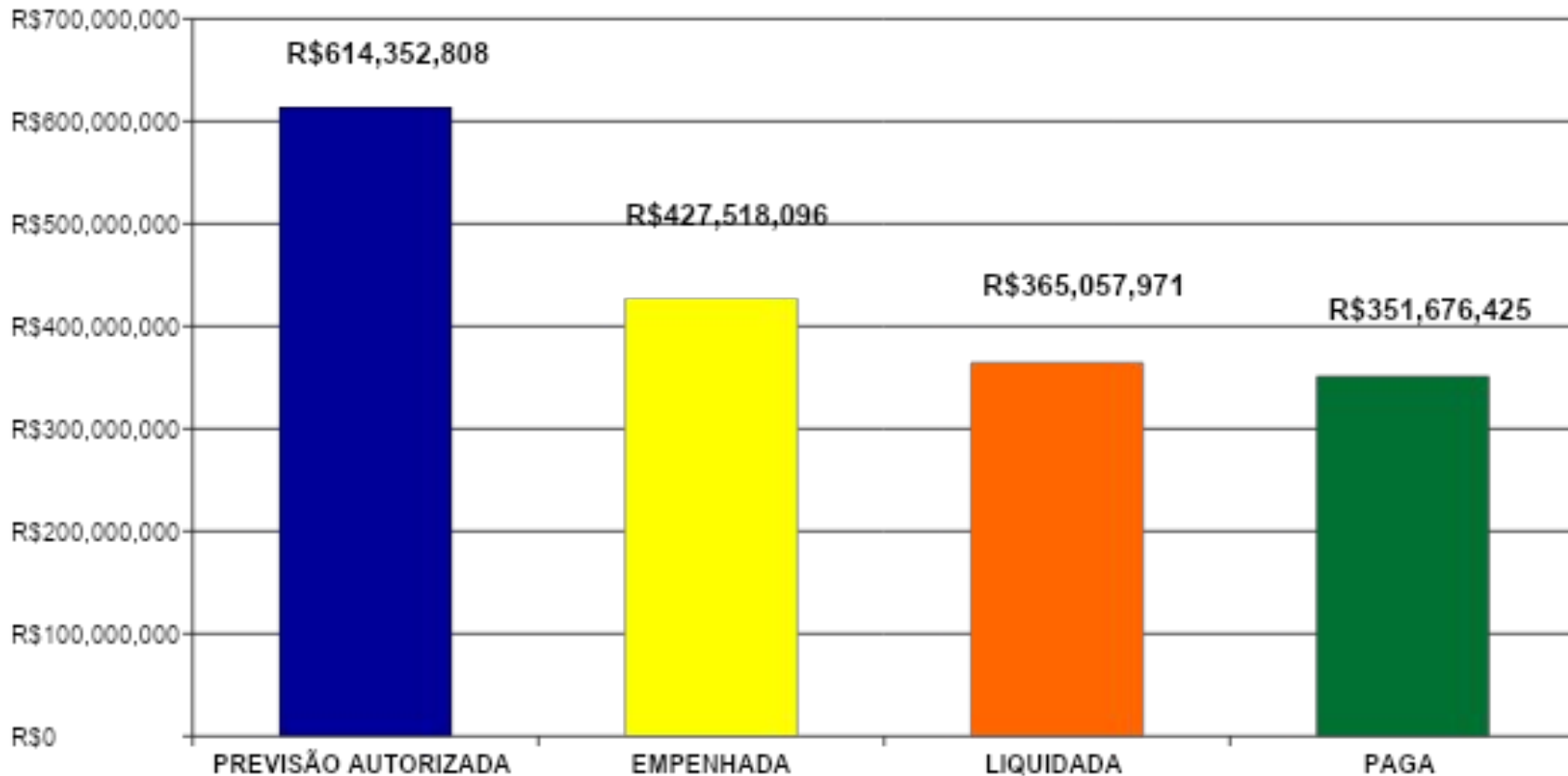
NOTA EXPLICATIVA: Excluídos os valores da Despesa Intra-Orçamentária e da Reserva de Contingência.



CONTROLADORIA GERAL DO MUNICÍPIO

Execução da despesa até o 2º Quadrimestre do exercício de 2020

Despesa Correntes

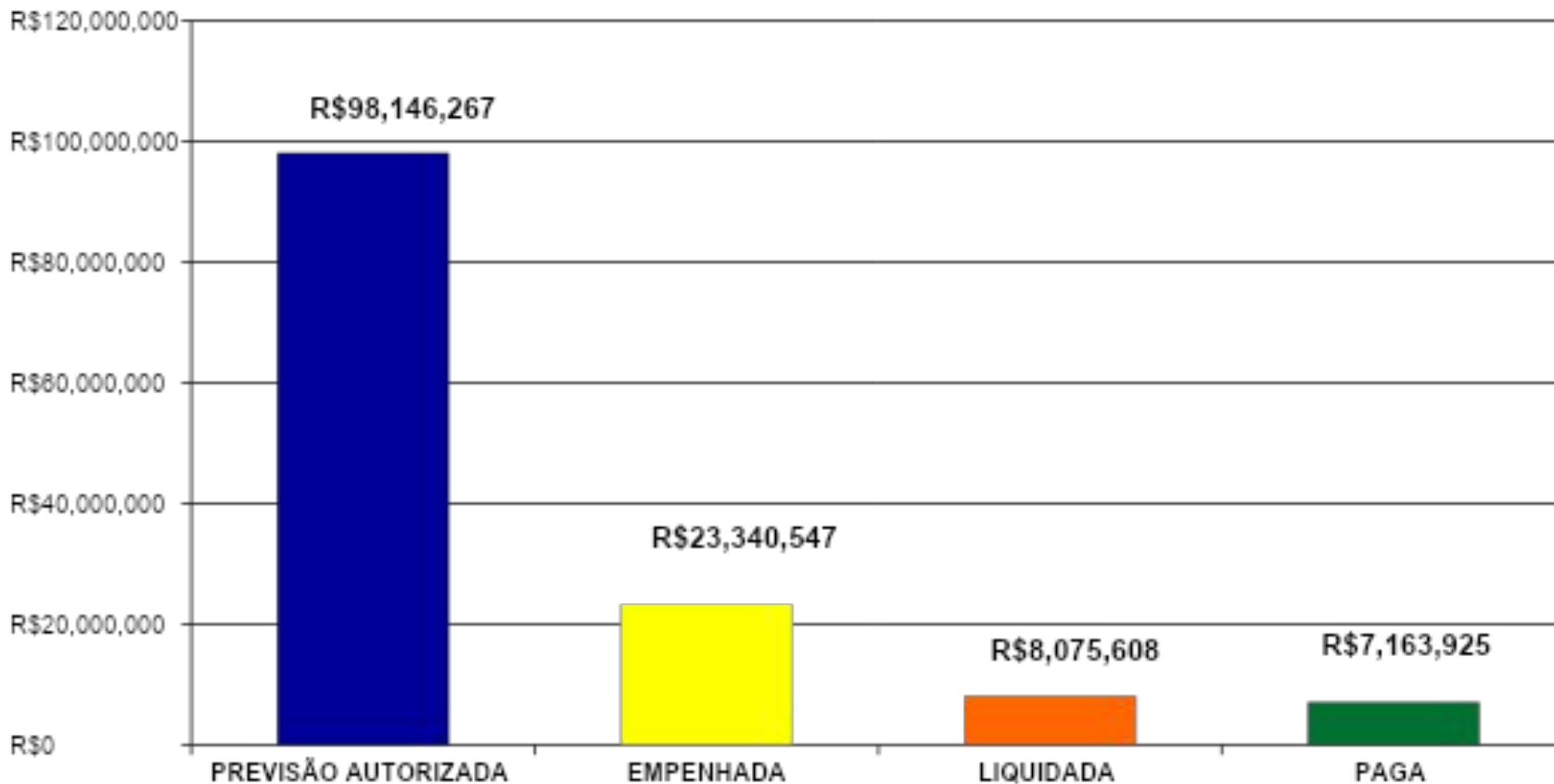




CONTROLADORIA GERAL DO MUNICÍPIO

Execução da despesa até o 2º Quadrimestre do exercício de 2020

Despesas de Capital





CONTROLADORIA GERAL DO MUNICÍPIO

Tabela 4 – Composição das Despesas

ELEMENTOS DE DESPESAS	ATÉ O 2º QUADRIMESTRE DE 2020			
	AUTORIZADA	EMPENHADA	LIQUIDADA	PAGA
Pessoal e Encargos Sociais	R\$ 354.123.779	R\$ 245.994.264	R\$ 225.614.545	R\$ 215.502.171
Juros e Encargos Sociais	R\$ 1.846.916	R\$ 1.846.916	R\$ 1.170.649	R\$ 1.170.650
Outras Despesas Correntes	R\$ 258.382.113	R\$ 179.676.916	R\$ 138.272.776	R\$ 135.003.604
Investimentos	R\$ 92.380.183	R\$ 17.574.463	R\$ 4.216.424	R\$ 3.304.741
Amortização	R\$ 5.766.084	R\$ 5.766.084	R\$ 3.859.184	R\$ 3.859.184
Total	R\$ 712.499.075	R\$ 450.858.643	R\$ 373.133.578	R\$ 358.840.350

FONTE: Secretaria Municipal de Fazenda – Departamento de Contabilidade – Balancete da Despesa por elementos de despesa .

NOTAS EXPLICATIVAS:

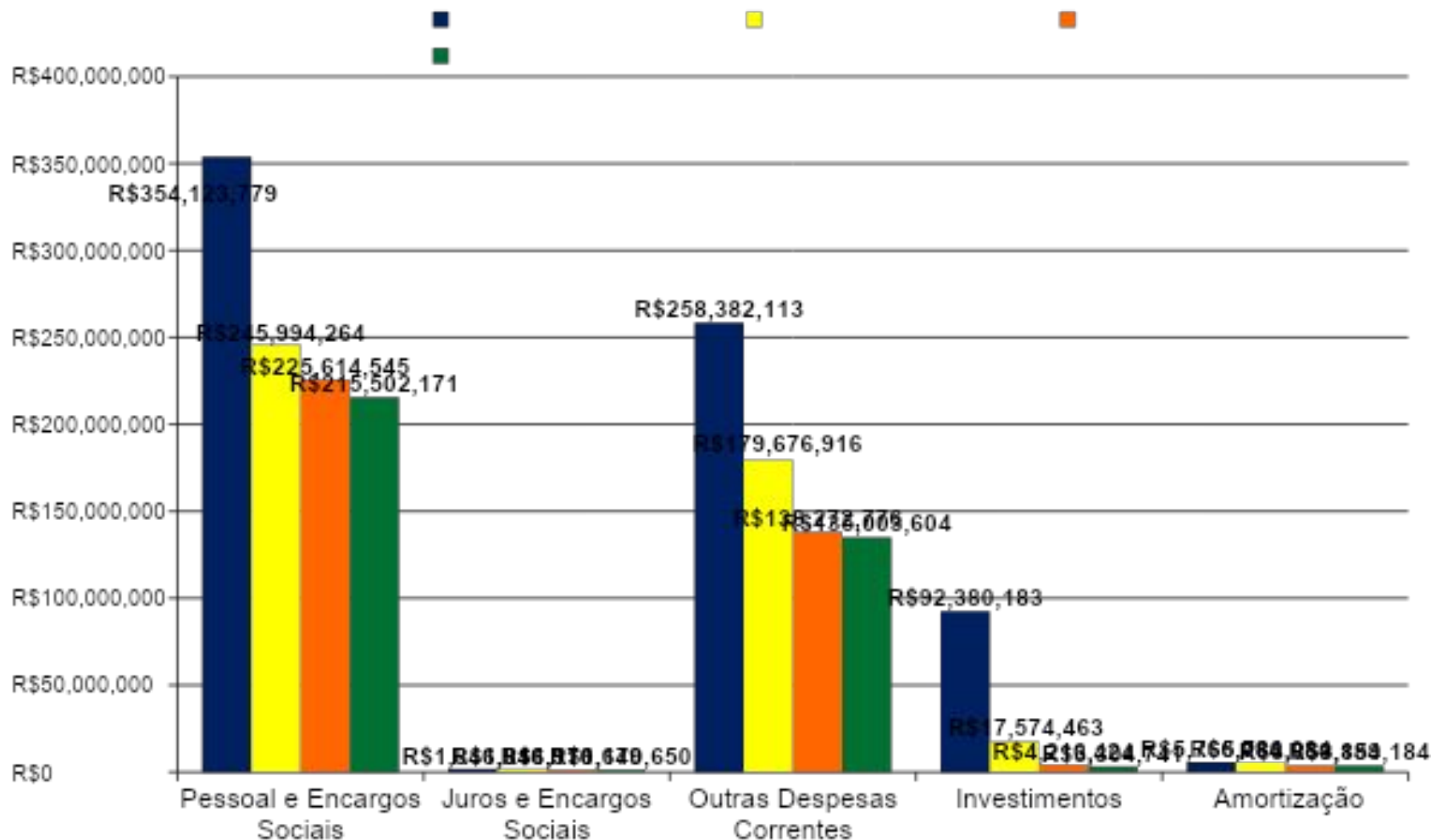
1 - Outras Despesas Correntes correspondem as despesas com a manutenção e funcionamento da máquina administrativa do governo, excluídas as despesas de pessoal, encargos sociais, juros e encargos da dívida; e

2 - Excluídos os valores da Despesa Intra-Orçamentária e da Reserva de Contingência.



CONTROLADORIA GERAL DO MUNICÍPIO

Composição das Despesas até o 2º quadrimestre do exercício de 2020





CONTROLADORIA GERAL DO MUNICÍPIO

Tabela 5 – Demonstrativo das Despesas por Funções

FUNÇÕES	ATÉ O 2º QUADRIMESTRE DE 2020			
	AUTORIZADA	EMPENHADA	LIQUIDADA	PAGA
Legislativa	R\$ 17.480.435	R\$ 16.058.036	R\$ 11.635.665	R\$ 11.363.184
Judiciária	R\$ 6.478.004	R\$ 4.649.730	R\$ 2.958.339	R\$ 2.678.730
Administração	R\$ 118.100.647	R\$ 90.849.535	R\$ 81.479.700	R\$ 80.008.902
Segurança Pública	R\$ 301.549	R\$ 32.819	R\$ 10.995	R\$ 5.715
Assistência Social	R\$ 7.580.322	R\$ 2.522.333	R\$ 1.777.103	R\$ 1.740.969



CONTROLADORIA GERAL DO MUNICÍPIO

Tabela 5.1 – Demonstrativo das despesas por Funções

FUNÇÕES	ATÉ O 2º QUADRIMESTRE DE 2020			
	AUTORIZADA	EMPENHADA	LIQUIDADADA	PAGA
Previdência Social	R\$ 73.779.000	R\$ 64.957.418	R\$ 44.753.958	R\$ 38.503.681
Saúde	R\$ 206.364.770	R\$ 123.645.790	R\$ 106.600.344	R\$ 104.697.956
Trabalho	R\$ 40.465	R\$ 2.800	R\$ 2.800	R\$ 2.800
Educação	R\$ 194.295.119	R\$ 109.688.899	R\$ 101.301.450	R\$ 99.526.951
Cultura	R\$ 11.200	R\$ 0	R\$ 0	R\$ 0
Urbanismo	R\$ 74.741.955	R\$ 34.334.976	R\$ 21.781.301	R\$ 19.511.593



CONTROLADORIA GERAL DO MUNICÍPIO

Tabela 5.2 – Demonstrativo das despesas por Funções

FUNÇÕES	ATÉ O 2º QUADRIMESTRE DE 2020			
	AUTORIZADA	EMPENHADA	LIQUIDADADA	PAGA
Habitação	R\$ 11.304.017	R\$ 2.375.435	R\$ 0	R\$ 0
Saneamento	R\$ 10.000	R\$ 0	R\$ 0	R\$ 0
Gestão Ambiental	R\$ 44.615	R\$ 0	R\$ 0	R\$ 0
Agricultura	R\$ 208.227	R\$ 0	R\$ 0	R\$ 0
Indústria	R\$ 2.000	R\$ 0	R\$ 0	R\$ 0



CONTROLADORIA GERAL DO MUNICÍPIO

Tabela 5.3 – Demonstrativo das despesas por Funções

ATÉ O 2º QUADRIMESTRE DE 2020

FUNÇÕES	ATÉ O 2º QUADRIMESTRE DE 2020			
	AUTORIZADA	EMPENHADA	LIQUIDADADA	PAGA
Comércio e Serviços	R\$ 2.000	R\$ 0	R\$ 0	R\$ 0
Transporte	R\$ 2.964.663	R\$ 1.528.429	R\$ 713.720	704.520
Desporto e Lazer	R\$ 890.0845	R\$ 212.442	R\$ 118.204	R\$ 95.350
Reserva de Contingência	R\$ 604.775	R\$ 0	R\$ 0	R\$ 0

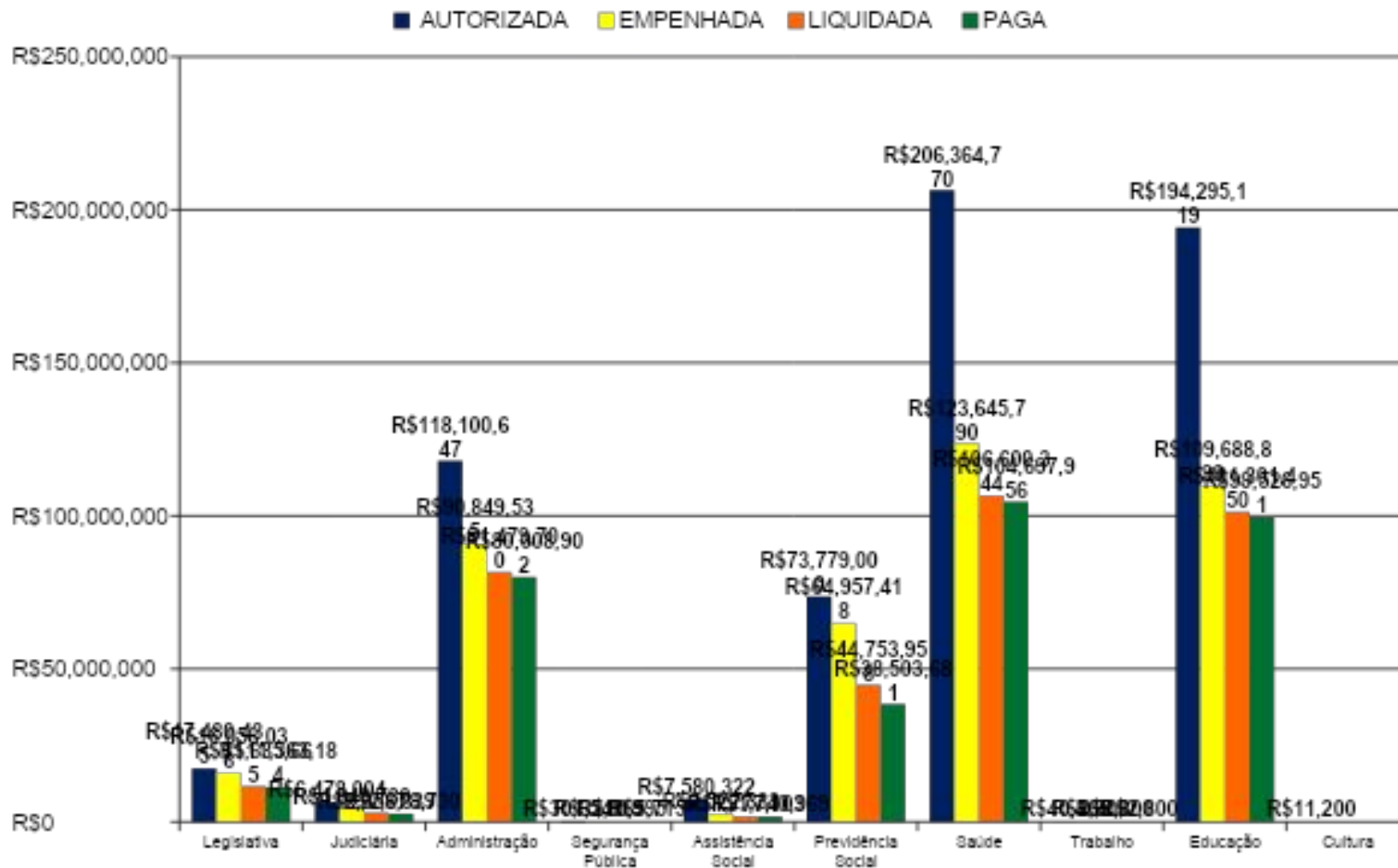
FONTE: Secretaria Municipal de Fazenda – Departamento de Contabilidade – Balancete de Despesa por funções

NOTA EXPLICATIVA: Excluindo-se os valores das despesas intra-orçamentárias.



CONTROLADORIA GERAL DO MUNICÍPIO

Despesas por Funções até o 2º Quadrimestre do exercício de 2020

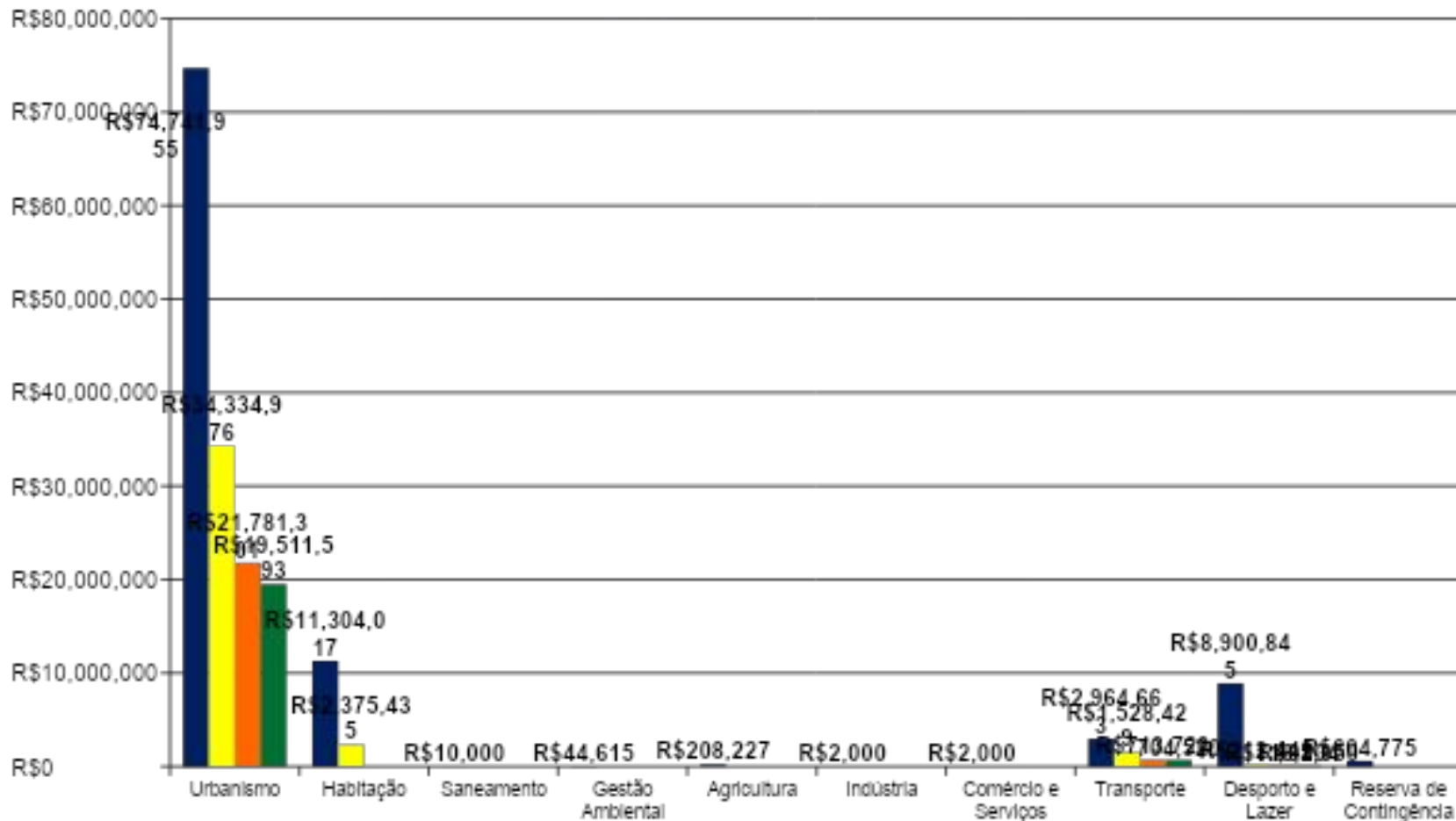




CONTROLADORIA GERAL DO MUNICÍPIO

Despesas por Funções até o 2º Quadrimestre do exercício de 2020

■ AUTORIZADA ■ EMPENHADA ■ LIQUIDADADA ■ PAGA





CONTROLADORIA GERAL DO MUNICÍPIO

Tabela 6 – Demonstrativo das Despesas por Órgãos

ÓRGÃOS	ATÉ O 2º QUADRIMESTRE DE 2020			
	AUTORIZADA	EMPENHADA	LIQUIDADA	PAGA
Gabinete do Prefeito	R\$ 3.015.490	R\$ 860.133	R\$ 352.772	R\$ 352.772
Controladoria Geral do Município	R\$ 60.310	R\$ 14.590	R\$ 10.790	R\$ 10.790
Procuradoria Geral do Município	R\$ 9.090.982	R\$ 6.248.514	R\$ 4.132.169	R\$ 3.817.195
Sec. Municipal de Governo	R\$ 301.549	R\$ 155.342	R\$ 111.595	R\$ 111.595
Sec. Municipal de Fazenda	R\$ 2.260.069	R\$ 1.605.607	R\$ 1.050.476	R\$ 1.031.495
Sec. Municipal de Obras	R\$ 40.961.570	R\$ 9.368.906	R\$ 2.926.203	R\$ 2.749.426



CONTROLADORIA GERAL DO MUNICÍPIO

Tabela 6.1 – Demonstrativo das Despesas por Órgãos

ÓRGÃOS	ATÉ O 2º QUADRIMESTRE DE 2020			
	AUTORIZADA	EMPENHADA	LIQUIDADADA	PAGA
Sec. Municipal de Saúde	R\$ 206.364.770	R\$ 123.645.790	R\$106.600.344	R\$ 104.697.956
Sec. Municipal de Educação, Cultura e Turismo	R\$ 194.296.319	R\$ 109.688.899	R\$ 101.301.450	R\$ 99.526.951
Sec. Municipal de Transportes	R\$ 3.288.663	R\$ 1.672.982	R\$ 755.9701	R\$ 735.352
Sec. Municipal de Planejamento	R\$ 8.217.930	R\$ 7.613.000	R\$ 5.029.834	R\$ 5.029.834
Sec. Munic. de Esporte e Lazer	R\$ 964.0845	R\$ 282.442	R\$ 167.863	R\$ 138.165
Sec. Munic. de Meio Ambiente e Urbanismo	R\$ 223.146	R\$ 135.490	R\$ 135.490	R\$ 135.490



CONTROLADORIA GERAL DO MUNICÍPIO

Tabela 6.2 – Demonstrativo das Despesas por Órgãos

ÓRGÃOS	ATÉ O 2º QUADRIMESTRE DE 2020			
	AUTORIZADA	EMPENHADA	LIQUIDADADA	PAGA
Sec. Municipal de Administração	R\$ 88.121.527	R\$ 67.913.221	R\$ 66.156.827	R\$ 64.906.447
Sec. Municipal de Desenvolvimento Social	R\$ 8.763.246	R\$ 3.132.306	R\$ 2.285.073	R\$ 2.248.939
Sec. Municipal de Trabalho e Renda	R\$ 90.465	R\$ 14.300	R\$ 12.560	R\$ 12.560
Sec. Munic. de Agricultura, Abastecimento e Pesca	R\$ 308.542	R\$ 19.472	R\$ 14.010	R\$ 3.098
Sec. Munic. de Desenv. Econômico e Integração com o COMPERJ	R\$ 90.465	R\$ 0	R\$ 0	R\$ 0
Sec. Municipal de Serviços Públicos	R\$ 41.966.244	R\$ 32.116.216	R\$ 23.993.944	R\$ 21.901.012



CONTROLADORIA GERAL DO MUNICÍPIO

Tabela 6.3 – Demonstrativo das Despesas por Órgãos

ÓRGÃOS	ATÉ O 2º QUADRIMESTRE DE 2020			
	AUTORIZADA	EMPENHADA	LIQUIDADA	PAGA
Sec. Munic. de Habitação e Políticas Sociais	R\$ 11.526.031	R\$ 2.458.407	R\$ 47.721	R\$ 47.721
Sec. Munic. de Ciência e Tecnologia	R\$ 3.731.463	R\$ 2.864.754	R\$ 1.647.869	R\$ 1.510.974
Sec. Munic. de Segurança e Defesa Civil	R\$ 301.549	R\$ 32.819	R\$ 10.995	R\$ 5.715

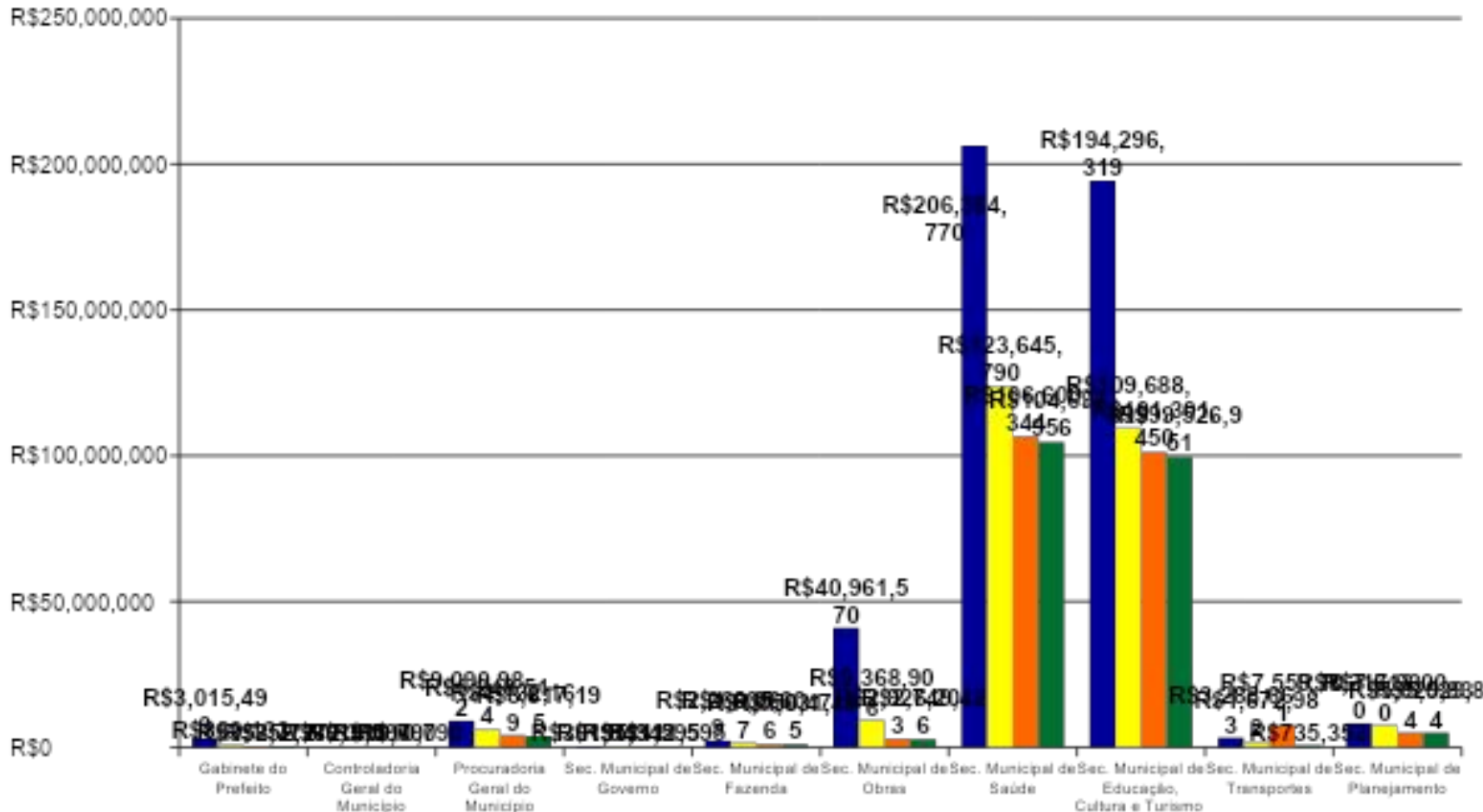
FONTE: Secretaria Municipal de Fazenda – Departamento de Contabilidade – Balancete da Despesa por Órgãos.



CONTROLADORIA GERAL DO MUNICÍPIO

Despesas por Órgãos até o 2º Quadrimestre do exercício de 2020

■ AUTORIZADA ■ EMPENHADA ■ LIQUIDADADA ■ PAGA

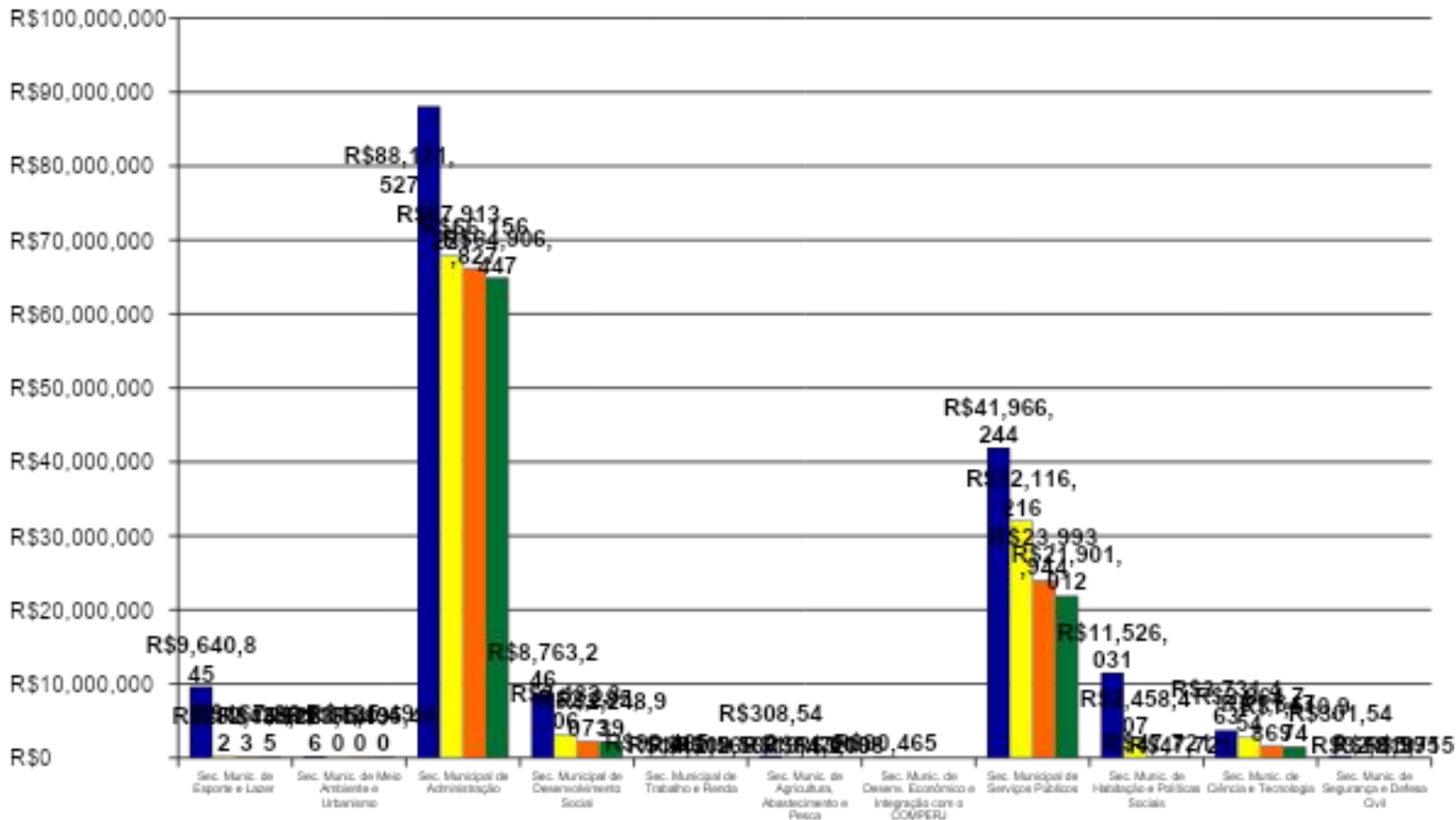




CONTROLADORIA GERAL DO MUNICÍPIO

Despesas por Órgãos até o 2º Quadrimestre do exercício de 2020

■ AUTORIZADA ■ EMPENHADA ■ LIQUIDADADA ■ PAGA





Despesa com Pessoal

Percentuais previstos no Inciso III do art. 20 da Lei Complementar n.º 101 de 2000:

- ✓ **6% (seis por cento) para o Legislativo, incluindo o Tribunal de Contas do Município, quando houver; e**
- ✓ **54% (cinquenta e quatro por cento) para o Executivo.**



CONTROLADORIA GERAL DO MUNICÍPIO

Tabela 7 - Demonstrativos das Despesas com Pessoal

Despesas Liquidadas

Poder Executivo

2º Quadrimestre de 2020

Período de apuração: Setembro 2019 à Agosto de 2020

Receita corrente líquida	R\$ 618.616.047,08	
Limite prudencial	R\$ 317.350.032,10	51,30%
Limite máximo	R\$ 334.052.665,42	54,00%
Valor/Percentual	R\$ 285.515.132,23	46,15%

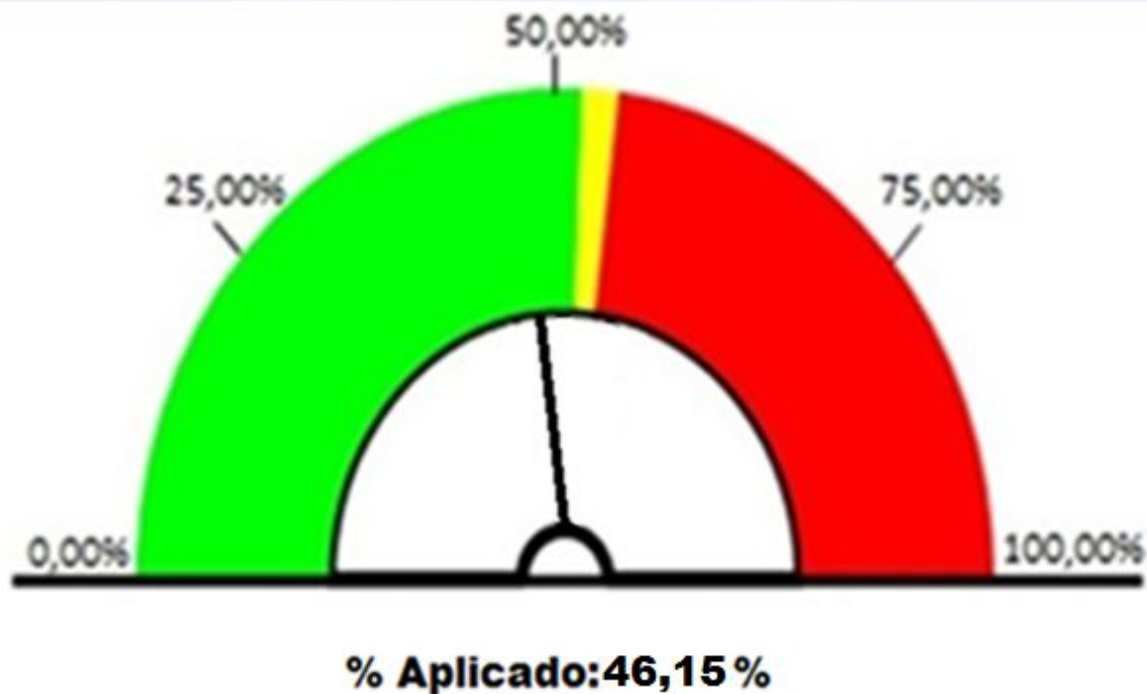
FONTE: Secretaria Municipal de Fazenda – Departamento de Contabilidade – Demonstrativo de gastos com pessoal.



CONTROLADORIA GERAL DO MUNICÍPIO

Despesa com Pessoal apurada no 2º Quadrimestre de 2020

GASTOS COM PESSOAL





CONTROLADORIA GERAL DO MUNICÍPIO

Da aplicação mínima em educação

Fundamentação Legal:

Art. 212 da Constituição da República Federativa do Brasil - CRFB.

Art. 212. A União aplicará, anualmente, nunca menos de 18% e os Estados, o Distrito Federal e os Municípios 25% no mínimo, da receita resultante de impostos e proveniente das transferências constitucionais, na manutenção e desenvolvimento do ensino.



CONTROLADORIA GERAL DO MUNICÍPIO

Tabela 8 – Demonstrativo das Receitas e Despesas com a Manutenção e Desenvolvimento do Ensino

Aplicação na Manutenção e Desenvolvimento do Ensino

ATÉ O 2º QUADRIMESTRE DE 2020

RECEITAS/DESPESA/PERCENTUAL

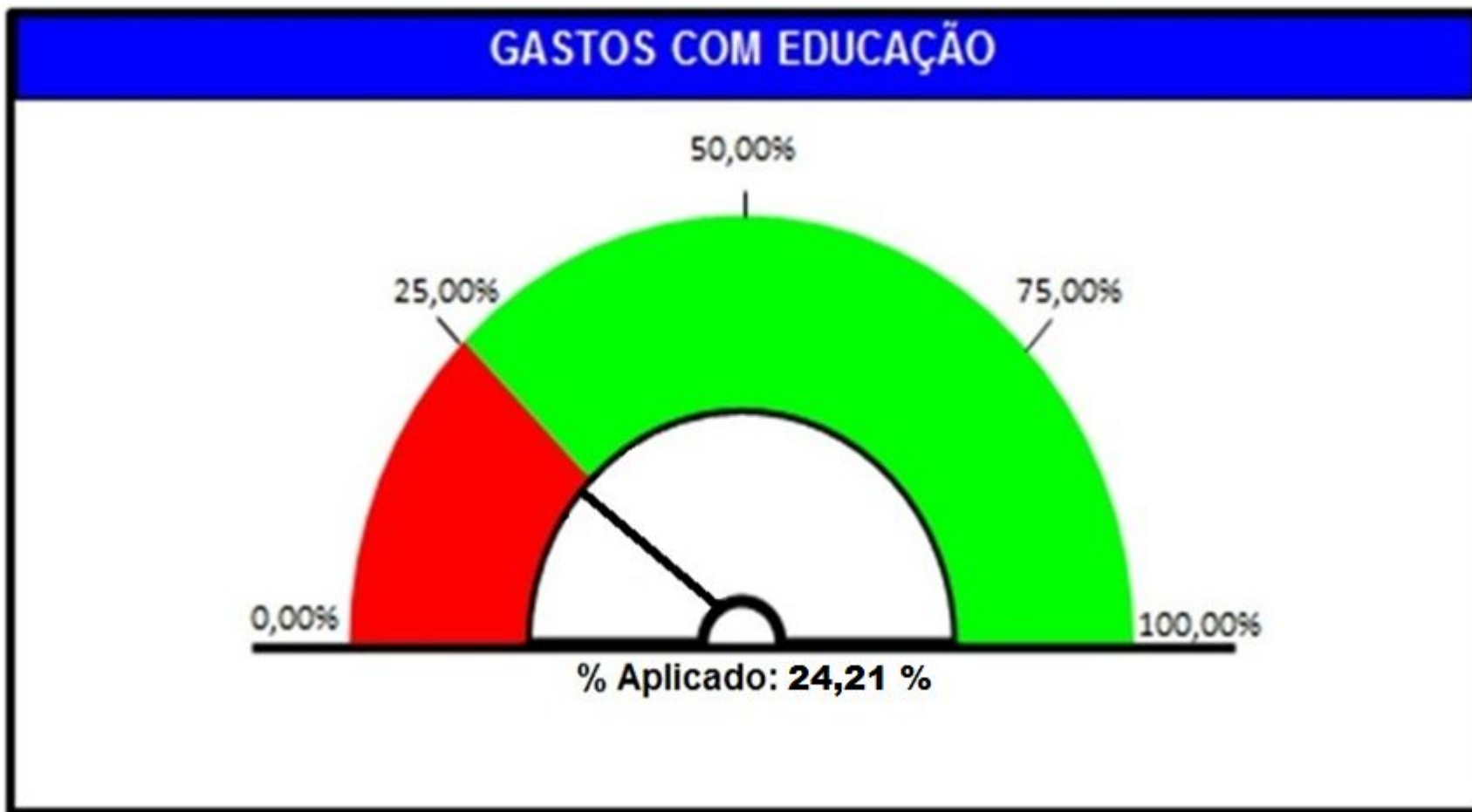
IMPOSTOS	R\$ 86.776.958,18	
TRANSFERÊNCIAS CONSTITUCIONAIS E LEGAIS	R\$ 86.727.432,39	
DEDUÇÕES DA RECEITA (EXCETO FUNDEB)	R\$ (2.385,61)	
TOTAL DAS RECEITAS	R\$ 173.502.004,96	
Despesas com Manutenção e Desenvolvimento do Ensino	R\$ 42.011.414,24	24,21 %

FONTE: Secretaria Municipal de Fazenda – Departamento de Contabilidade – Anexo I – Gastos com a Educação.



CONTROLADORIA GERAL DO MUNICÍPIO

Despesas com a Manutenção e Desenvolvimento do Ensino apurado no 2º quadrimestre do exercício de 2020





CONTROLADORIA GERAL DO MUNICÍPIO

Dos Gastos com a Remuneração dos Profissionais do Magistério

Emenda Constitucional n.º 53 e Lei n.º. 11.494 de 2007

É obrigatória a aplicação mínima de 60% (sessenta por cento) das receitas provenientes do Fundo incluído a complementação da União, quando for o caso, na remuneração dos profissionais do magistério da Educação Básica em efetivo exercício na rede pública, incluindo-se os encargos sociais decorrentes dessa remuneração.



CONTROLADORIA GERAL DO MUNICÍPIO

Tabela 9 - Índice do FUNDEB - Limite mínimo legal (de 60%)

Demonstrativo de Arrecadação e Aplicação do FUNDEB

Até o 2º Quadrimestre de 2020

Receita Total do Fundo (Anexo III, Item 01)	R\$ 72.472.432,72
TOTAL DAS DESPESAS PAGAS NO FUNDEB	R\$ 63.406.325,43
DESPESA COM A REMUNERAÇÃO DO MAGISTERIO	R\$ 56.594.394,83
PERCENTUAL ALCANÇADO COM A REMUNERAÇÃO DO MAGISTÉRIO	78,09%

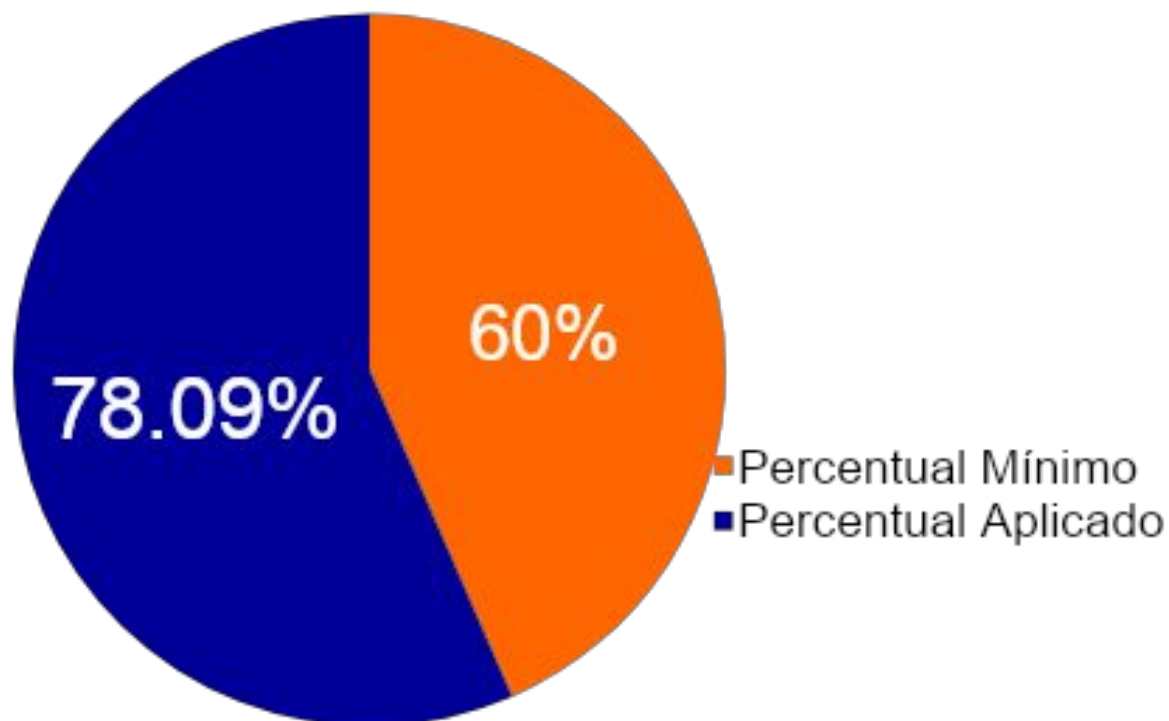
FONTE: Secretaria Municipal de Fazenda – Departamento de Contabilidade – Anexo III – Fundo de manutenção e desenvolvimento da educação básica e de valorização dos profissionais da educação.



CONTROLADORIA GERAL DO MUNICÍPIO

Demonstrativo de Aplicação dos recursos do FUNDEB até o 2º Quadrimestre de 2020

GASTOS COM FUNDEB DESPESA COM A REMUNERAÇÃO DO MAGISTERIO





CONTROLADORIA GERAL DO MUNICÍPIO

Das Despesas com Saúde

Fundamentação Legal:

**Emenda Constitucional 29 e Lei Complementar n.º
141/2012:**

Os municípios deverão aplicar, anualmente, em ações e serviços públicos de saúde, no mínimo 15% (quinze por cento) da arrecadação dos impostos a que se refere o art. 156 e dos recursos de que tratam o art. 158 e a alínea b do inciso I do caput e o § 3º do art. 159, todos da Constituição Federal.



CONTROLADORIA GERAL DO MUNICÍPIO

Tabela 10 - Demonstrativo das Receitas e Despesas com Saúde

Aplicação em Ações e Serviços Públicos de Saúde

Até o 2º Quadrimestre de 2020 (Acumulado)

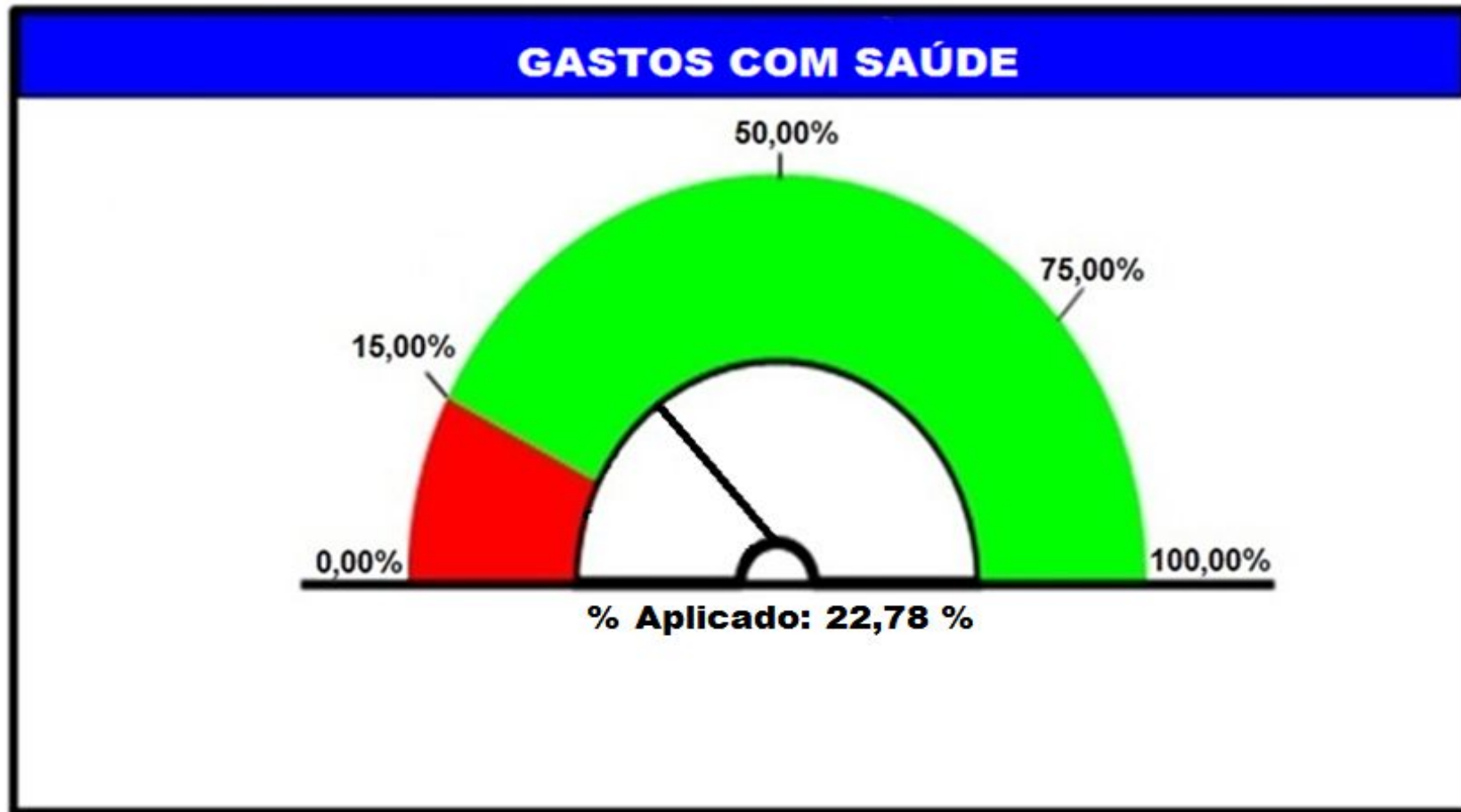
RECEITAS LÍQUIDAS DE IMPOSTOS	R\$ 86.776.958,18
TRANSFERÊNCIAS CONSTITUCIONAIS	R\$ 83.966.631,37
DEDUÇÕES DA RECEITA (EXCETO FUNDEB)	R\$ (2.385,61)
TOTAL DAS RECEITAS PARA APURAÇÃO DA APLICAÇÃO EM AÇÕES E SERVIÇOS PÚBLICOS DE SAÚDE	R\$ 170.741.203,94
DESPEAS EMPENHADAS COM AÇÕES E SERVIÇOS PÚBLICOS DE SAÚDE	R\$ 42.404.952,62
DESPEAS LIQUIDADAS COM AÇÕES E SERVIÇOS PÚBLICOS DE SAÚDE	R\$ 39.690.458,76
DESPEAS PAGAS COM AÇÕES E SERVIÇOS PÚBLICOS DE SAÚDE	R\$ 38.902.667,21
PERCENTUAL ALCANÇADO	22,78 %

FONTE: Secretaria Municipal de Fazenda – Departamento de Contabilidade – Anexo I / Modelo 2 Gastos com Saúde.



CONTROLADORIA GERAL DO MUNICÍPIO

Demonstrativo das despesas com ações e serviços públicos de saúde, apurado até o 2º quadrimestre de 2020





CONTROLADORIA GERAL DO MUNICÍPIO

Tabela 11 - Demonstrativo dos Restos à Pagar apurado no 2º Quadrimestre de 2020

Exercícios	Processados	Não Processados
2015	R\$ 31.440.418,23	R\$ 11.529.170,45
2016	R\$ 35.650.016,67	R\$ 1.946.645,70
2017	R\$ 16.445.589,47	R\$ 833.368,42
2018	R\$ 472.451,46	R\$ 3.382.433,31
2019	R\$ 5.933.943,16	R\$ 7.306.222,86
TOTAL	R\$ 89.942.418,99	R\$ 24.997.840,74
Total Geral - 31/08/2020		R\$ 114.940.259,73

FONTE: Secretaria Municipal de Fazenda – Departamento de Contabilidade – Relação de Restos a Pagar.



CONTROLADORIA GERAL DO MUNICÍPIO

Tabela 12 - Demonstração da Dívida Fundada Interna Acumulada até o 2º Quadrimestre de 2020

Dados iniciais			Movimentações		
Descrição	Quantidade Inicial de Parcelas	Valor Inicial	Saldo Anterior	2º Quadrimestre de 2020 (Acumulado)	
				Pago até o Quadrimestre	Saldo
Dívida com INSS – MP N.º 457/2009 e Lei N.º 11.960/2009 - Empregador	240	R\$ 16.193.119	R\$ 7.929.590	R\$ 539.771	R\$ 7.389.819
Dívida com INSS – Exercício de 2017 – Empregador – MP 778/17 – Período: fevereiro/2015 à março/2017	200	R\$ 17.212.536	R\$ 14.831.432	R\$ 690.416	R\$ 14.141.016
Dívida com o ITAPREVI – Exercício de 2017 – Empregador – Acordo CADPREV 1280/17 – Período: janeiro/2000 à julho/2007	200	R\$ 8.401.123	R\$ 7.350.982	R\$ 336.045	R\$ 7.014.938



CONTROLADORIA GERAL DO MUNICÍPIO

Tabela 12.1 - Demonstração da Dívida Fundada Interna Acumulada até o 2º Quadrimestre de 2020 (continuação)

Autorizações			Movimentações		
Descrição	Quantidade e Inicial de Parcelas	Valor Inicial	Saldo Anterior	2º Quadrimestre de 2020	
				Pago até o Quadrimestre	Saldo
Dívida com o ITAPREVI – Exercício de 2017 – Empregador - Acordo CADPREV 1233/17 – Período: exercícios de 2014 e 2015 e parte de 2016	200	R\$ 13.769.263	R\$ 12.048.105	R\$ 550.771	R\$ 11.497.335
Dívida com o ITAPREVI – Exercício de 2017 – Empregador - Acordo CADPREV 1185/17 – Período: outubro/2017 a dezembro/2017	200	R\$ 2.785.024	R\$ 2.436.896	R\$ 111.401	R\$ 2.325.495
Dívida com o ITAPREVI – Exercício de 2017 – Empregador - Acordo CADPREV 1184/17 – Período: maio/2016 à março/2017	200	R\$ 13.372.414	R\$ 11.700.863	R\$ 534.897	R\$ 11.165.966



CONTROLADORIA GERAL DO MUNICÍPIO

Tabela 12.2 - Demonstração da Dívida Fundada Interna Acumulada até o 2º Quadrimestre de 2020 (continuação)

Autorizações			Movimentações		
Descrição	Quantidade Inicial de Parcelas	Valor Inicial	Saldo Anterior	2º Quadrimestre de 2020	
				Pago até o Quadrimestre	Saldo
Dívida com o ITAPREVI – Exercício de 2018 – Empregador – Acordo CADPREV 0282/18 – Período: abril/2017 à dezembro/2017	60	R\$ 7.281.168	R\$ 4.611.407	R\$ 970.822	R\$ 3.640.584
Dívida com o IBAMA – Exercício de 2019	60	R\$ 937.962	R\$ 859.799	R\$ 125.062	R\$ 734.737
Precatórios	-	-	R\$ 8.897.997	R\$ 1.604.855	R\$ 7.293.142
Total Pago até o quadrimestre				R\$ 5.464.039	

FONTE: Secretaria Municipal de Fazenda – Departamento de Contabilidade – Demonstração da Dívida Fundada Interna.



CONTROLADORIA GERAL DO MUNICÍPIO

Os dados aqui apresentados são oriundos dos Relatórios Bimestrais e Quadrimestrais, em cumprimento ao disposto no § 4º do artigo 9º da Lei Complementar 101/2000 - Lei de Responsabilidade Fiscal - LRF.

A apresentação do resultado fiscal relativo a execução orçamentária e financeira no 2º quadrimestre de 2020, evidencia o compromisso do governo com a Transparência Fiscal na gestão dos recursos públicos.



CONTROLADORIA GERAL DO MUNICÍPIO

Sadinoel Oliveira Gomes Souza
Prefeito

Joaquim Lopes da Gama
Controlador Geral do Município

José Fernando Soares
Secretário Municipal de Planejamento

Edson Neira Brandão
Secretário Municipal de Fazenda

Molzer Pereira Corrêa
Contador Geral do Município – CRC-RJ 097.796/O

EQUIPE TÉCNICA:

Rodrigo do Amaral Alberguine
Téc. de Controle Interno - CRC-RJ 128.156/O-0
Assessor Técnico

Alexandre Magno de Oliveira
Assessor Técnico I



CONTROLADORIA GERAL DO MUNICIPIO

**Agradecemos
a presença de
todos e todas!**