

MUNICÍPIO DE ITABORAI  
RELATÓRIO RESUMIDO DA EXECUÇÃO ORÇAMENTÁRIA  
BALANÇO ORÇAMENTÁRIO  
ORÇAMENTOS FISCAL E DA SEGURIDADE SOCIAL  
PERÍODO DE REFERÊNCIA : 1º Bimestre / 2022

Publicidade

Em 30 de Março de 2022

no Diário Oficial do Município nº 59.001/22

RREO - Anexo 1 (LRF, Art 52, inciso I, linhas "a" e "b" do inciso II e §

RECEITAS	PREVISÃO INICIAL	PREVISÃO ATUALIZADA (a)	RECEITAS REALIZADAS				SALDO A REALIZAR (a-c)
			No Bimestre (b)	% (b/a)	Até 02/2022 (c)	% (c/a)	
<b>RECEITAS (EXCETO INTRA-ORÇAMENTÁRIAS) (I)</b>	699.078.044,0	699.078.044,0	257.042.788,8	36,8	257.042.788,8	36,8	442.035.255,2
<b>RECEITAS CORRENTES</b>	629.504.642,0	629.504.642,0	150.537.355,3	23,9	150.537.355,3	23,9	478.967.286,7
IMPOSTOS, TAXAS E CONTRIBUIÇÕES DE MELHORIA	148.428.044,0	148.428.044,0	46.218.401,2	31,1	46.218.401,2	31,1	102.209.642,8
Impostos	135.959.235,0	135.959.235,0	43.032.288,9	31,7	43.032.288,9	31,7	92.926.946,1
Taxas	12.468.809,1	12.468.809,1	3.186.112,3	25,6	3.186.112,3	25,6	9.282.696,8
Contribuições de Melhoria	0,0	0,0	0,0	0,0	0,0	0,0	0,0
CONTRIBUIÇÕES	45.925.825,7	45.925.825,7	4.647.031,9	10,1	4.647.031,9	10,1	41.278.793,8
Contribuições Sociais	30.010.478,0	30.010.478,0	2.144.867,4	7,1	2.144.867,4	7,1	27.865.610,6
Contribuições Econômicas	0,0	0,0	0,0	0,0	0,0	0,0	0,0
Contrib. para o Custeio do Serv. de Iluminação Pública	15.915.347,7	15.915.347,7	2.502.164,5	15,7	2.502.164,5	15,7	13.413.183,2
RECEITA PATRIMONIAL	16.112.482,3	16.112.482,3	7.140.437,0	44,3	7.140.437,0	44,3	8.972.045,3
Exploração do Patrimônio Imobiliário do Estado	455.121,5	455.121,5	56.116,8	12,3	56.116,8	12,3	399.004,7
Valores Mobiliários	15.307.360,7	15.307.360,7	7.051.642,5	46,1	7.051.642,5	46,1	8.255.718,2
Deleg. Serv. Públ. Med. Concess., Permiss., Autoriz., Licença.	0,0	0,0	0,0	0,0	0,0	0,0	0,0
Cessão de Direitos	0,0	0,0	0,0	0,0	0,0	0,0	0,0
Demais Receitas Patrimoniais	0,0	0,0	32.677,7	0,0	32.677,7	0,0	-32.677,7
RECEITA AGROPECUÁRIA	0,0	0,0	0,0	0,0	0,0	0,0	0,0
RECEITA INDUSTRIAL	0,0	0,0	0,0	0,0	0,0	0,0	0,0
RECEITA DE SERVIÇOS	2.121.467,5	2.121.467,5	307.512,9	14,5	307.512,9	14,5	1.813.954,6
Serviços Administrativos e Comerciais Gerais	1.955.403,8	1.955.403,8	257.765,8	13,2	257.765,8	13,2	1.697.638,0
Serviços e Atividades Ref. à Navegação e Transporte	0,0	0,0	0,0	0,0	0,0	0,0	0,0
Serviços e Atividades Ref. à Saúde	0,0	0,0	0,0	0,0	0,0	0,0	0,0
Serviços e Atividades Financeiras	0,0	0,0	0,0	0,0	0,0	0,0	0,0
Outros Serviços	166.063,7	166.063,7	49.747,1	30,0	49.747,1	30,0	116.316,6
TRANSFERÊNCIAS CORRENTES	406.294.350,3	406.294.350,3	91.587.348,6	22,5	91.587.348,6	22,5	314.707.001,7
Transferências da União e de suas Entidades	207.814.005,4	207.814.005,4	38.337.515,8	18,4	38.337.515,8	18,4	169.476.489,6
Transf. dos Estados, Distrito Federal e suas Entidades	73.673.494,5	73.673.494,5	22.626.204,1	30,7	22.626.204,1	30,7	51.047.290,4
Transf. dos Municípios e suas Entidades	1.500.000,0	1.500.000,0	0,0	0,0	0,0	0,0	1.500.000,0
Transf. de Instituições Privadas	11.220,7	11.220,7	0,0	0,0	0,0	0,0	11.220,7
Transf. de Outras Instituições Públicas	123.291.732,3	123.291.732,3	30.623.628,6	24,8	30.623.628,6	24,8	92.668.103,7
Transf. do Exterior	0,0	0,0	0,0	0,0	0,0	0,0	0,0
Transf. de Pessoas Físicas	3.897,3	3.897,3	0,0	0,0	0,0	0,0	3.897,3
Transf. de Pagos de Depósitos não Identificados	0,0	0,0	0,0	0,0	0,0	0,0	0,0
OUTRAS RECEITAS CORRENTES	10.622.472,2	10.622.472,2	636.623,8	6,0	636.623,8	6,0	9.985.848,4
Multas Administrativas, Contratuais e Judiciais	1.242.592,2	1.242.592,2	242.341,4	19,5	242.341,4	19,5	1.000.250,8
Indenizações, Restituições e Ressarcimentos	2.247.573,1	2.247.573,1	74.429,0	3,3	74.429,0	3,3	2.173.144,1
Bens, Direitos e Valores Incorporados ao Patrimônio Públ.	0,0	0,0	0,0	0,0	0,0	0,0	0,0
Demais Receitas Correntes	7.132.306,9	7.132.306,9	319.853,4	4,5	319.853,4	4,5	6.812.453,5
<b>RECEITAS DE CAPITAL</b>	69.573.402,0	69.573.402,0	106.505.433,5	153,1	106.505.433,5	153,1	-36.932.031,5
OPERAÇÕES DE CRÉDITO	10.000.000,0	10.000.000,0	0,0	0,0	0,0	0,0	10.000.000,0
Operações de Crédito - Mercado Interno	0,0	0,0	0,0	0,0	0,0	0,0	0,0
Operações de Crédito - Mercado Externo	10.000.000,0	10.000.000,0	0,0	0,0	0,0	0,0	10.000.000,0
ALIENAÇÃO DE BENS	81.967,8	81.967,8	27.842,3	34,0	27.842,3	34,0	54.125,5
Alienação de Bens Móveis	0,0	0,0	0,0	0,0	0,0	0,0	0,0
Alienação de Bens Imóveis	81.967,8	81.967,8	27.842,3	34,0	27.842,3	34,0	54.125,5
AMORTIZAÇÃO DE EMPRÉSTIMOS	0,0	0,0	0,0	0,0	0,0	0,0	0,0
TRANSFERÊNCIAS DE CAPITAL	59.491.434,2	59.491.434,2	0,0	0,0	0,0	0,0	59.491.434,2
Transf. da União e de suas Entidades	59.491.434,2	59.491.434,2	0,0	0,0	0,0	0,0	59.491.434,2
Transf. dos Estados e do Dist. Federal e suas Entidades	0,0	0,0	0,0	0,0	0,0	0,0	0,0
Transf. dos Municípios e sua Entidades	0,0	0,0	0,0	0,0	0,0	0,0	0,0
Transf. de Instituições Privadas	0,0	0,0	0,0	0,0	0,0	0,0	0,0
Transferência de Outras Instituições Públicas	0,0	0,0	0,0	0,0	0,0	0,0	0,0
Transferências do Exterior	0,0	0,0	0,0	0,0	0,0	0,0	0,0
Transferências de Pessoas Físicas	0,0	0,0	0,0	0,0	0,0	0,0	0,0
Transf. Provenientes de Depósitos não Identificados	0,0	0,0	0,0	0,0	0,0	0,0	0,0
OUTRAS RECEITAS DE CAPITAL	0,0	0,0	152.196.371,8	0,0	152.196.371,8	0,0	-152.196.371,8
Integralização do Capital Social	0,0	0,0	0,0	0,0	0,0	0,0	0,0
Resgate de Títulos do Tesouro	0,0	0,0	0,0	0,0	0,0	0,0	0,0
Demais Receitas de Capital	0,0	0,0	106.477.591,1	0,0	106.477.591,1	0,0	-106.477.591,1
<b>RECEITAS (INTRA-ORÇAMENTÁRIAS) (II)</b>	37.603.550,0	37.603.550,0	3.851.388,0	10,2	3.851.388,0	10,2	33.752.162,0
<b>SUBTOTAL DAS RECEITAS (III)=(I+II)</b>	736.681.594,0	736.681.594,0	260.894.176,8	35,4	260.894.176,8	35,4	475.787.417,2
OPERAÇÕES DE CRÉDITO - REFINANC. (IV)	0,0	0,0	0,0	0,0	0,0	0,0	0,0
Operações de Crédito Internas	0,0	0,0	0,0	0,0	0,0	0,0	0,0
Mobiliária para Refinanciamento da Dívida	0,0	0,0	0,0	0,0	0,0	0,0	0,0
Contratual para Refinanciamento da Dívida	0,0	0,0	0,0	0,0	0,0	0,0	0,0
Operações de Crédito Externas	0,0	0,0	0,0	0,0	0,0	0,0	0,0
Mobiliária para Refinanciamento da Dívida	0,0	0,0	0,0	0,0	0,0	0,0	0,0
Contratual para Refinanciamento da Dívida	0,0	0,0	0,0	0,0	0,0	0,0	0,0
<b>SUBTOTAL COM REFINANCIAMENTO (V) = (III+IV)</b>	736.681.594,0	736.681.594,0	260.894.176,8	35,4	260.894.176,8	35,4	475.787.417,2
<b>DEFICIT</b>							0,0
<b>TOTAL (VII) = (V+VI)</b>	736.681.594,0	736.681.594,0	260.894.176,8	35,4	260.894.176,8	35,4	475.787.417,2
SALDO DE EXERCÍCIOS ANTERIORES (p/ Créditos adicionais)							0,0
Superávit Financeiro							0,0
Reabertura de Créditos Adicionais							0,0
Recursos Arrecadados em Exercícios Anteriores - RPPS							0,0

CHEFE DO PODER EXECUTIVO: MARCELO JANDRE DELAROLI  
RESPONSÁVEL PELA CONTABILIDADE: MOLZER PEREIRA CORREIA  
SIGFIS - Versão 2022

Data de Emissão: 30/03/2022 09:29h


Continua (1/3)  
Nelson Pitta de Castro Neto  
Controlador Geral do Município

RECEITAS INTRA-ORÇAMENTÁRIAS	PREVISÃO INICIAL	PREVISÃO ATUALIZADA (a)	RECEITAS REALIZADAS				SALDO A REALIZAR (a-c)
			No Bimestre (b)	% (b/a)	Até 02/2022 (c)	% (c/a)	
RECEITAS CORRENTES	37.603.550,0	37.603.550,0	3.851.388,0	10,2	3.851.388,0	10,2	33.752.162,0
Impostos	0,0	0,0	0,0	0,0	0,0	0,0	0,0
Taxas	0,0	0,0	0,0	0,0	0,0	0,0	0,0
Contribuição de Melhoria	0,0	0,0	0,0	0,0	0,0	0,0	0,0
CONTRIBUIÇÕES	37.600.600,0	37.600.600,0	3.851.388,0	10,2	3.851.388,0	10,2	33.749.212,0
Contribuições Sociais	37.600.600,0	37.600.600,0	3.851.388,0	10,2	3.851.388,0	10,2	33.749.212,0
Contribuições Econômicas	0,0	0,0	0,0	0,0	0,0	0,0	0,0
Contr. Custeio do Serv. de Ilum. Públ.	0,0	0,0	0,0	0,0	0,0	0,0	0,0
RECEITA PATRIMONIAL	0,0	0,0	0,0	0,0	0,0	0,0	0,0
Exploração do Patrimônio Imobiliário do Estado	0,0	0,0	0,0	0,0	0,0	0,0	0,0
Valores Mobiliários	0,0	0,0	0,0	0,0	0,0	0,0	0,0
Demais Receitas Patrimoniais	0,0	0,0	0,0	0,0	0,0	0,0	0,0
RECEITA INDUSTRIAL	0,0	0,0	0,0	0,0	0,0	0,0	0,0
RECEITA DE SERVIÇOS	0,0	0,0	0,0	0,0	0,0	0,0	0,0
Serviços Adm. e Comerciais Gerais	0,0	0,0	0,0	0,0	0,0	0,0	0,0
Serviços Ref. à Navegação e ao Transporte	0,0	0,0	0,0	0,0	0,0	0,0	0,0
Outros Serviços	0,0	0,0	0,0	0,0	0,0	0,0	0,0
OUTRAS RECEITAS CORRENTES	2.950,0	2.950,0	0,0	0,0	0,0	0,0	2.950,0
Multas Adm., Contratuais e Judiciais	0,0	0,0	0,0	0,0	0,0	0,0	0,0
Indenizações, Restituições e Ressarcimentos	500,0	500,0	0,0	0,0	0,0	0,0	500,0
Demais Receitas Correntes	2.450,0	2.450,0	0,0	0,0	0,0	0,0	2.450,0
RECEITAS DE CAPITAL	0,0	0,0	0,0	0,0	0,0	0,0	0,0
ALIENAÇÃO DE BENS	0,0	0,0	0,0	0,0	0,0	0,0	0,0
Alienação de Bens Móveis	0,0	0,0	0,0	0,0	0,0	0,0	0,0
Alienação de Bens Imóveis	0,0	0,0	0,0	0,0	0,0	0,0	0,0
Alienação de Bens Intangíveis	0,0	0,0	0,0	0,0	0,0	0,0	0,0
AMORTIZAÇÃO DE EMPRÉSTIMOS	0,0	0,0	0,0	0,0	0,0	0,0	0,0
OUTRAS RECEITAS DE CAPITAL	0,0	0,0	0,0	0,0	0,0	0,0	0,0
Integralização do Capital Social	0,0	0,0	0,0	0,0	0,0	0,0	0,0
Demais Receitas de Capital	0,0	0,0	0,0	0,0	0,0	0,0	0,0
TOTAL	37.603.550,0	37.603.550,0	3.851.388,0	10,2	3.851.388,0	10,2	33.752.162,0

Fonte : Secretaria Municipal de Fazenda

Continua (2/3)

  
**Marcelo Delaroli**  
 Prefeito de Itaboraí  
 Mat.: 44713

  
**Molzer Pereira Correa**  
 Controlador-geral do município  
 CMC-RJ QUITUBO Mat. 16.366

  
**Roberto Ataíde Santiago Fontes**  
 Secretário Municipal de Fazenda e Tecnologia  
 Prefeitura Municipal de Itaboraí  
 Matrícula 44 728

*Nelson Pitta de Castro Netto*  
 Controlador Geral do Município  
 Mat.: 44731

MUNICÍPIO DE ITABORAÍ  
RELATÓRIO RESUMIDO DA EXECUÇÃO ORÇAMENTÁRIA  
**BALANÇO ORÇAMENTÁRIO**  
ORÇAMENTOS FISCAL E DA SEGURIDADE SOCIAL  
PERÍODO DE REFERÊNCIA : 1º Bimestre / 2022

LRF, Art 52, inciso I, Alíneas "a" e "b" do inciso II e §1º - Anexo 1

DESPESAS	DOTAÇÃO INICIAL (d)		DOTAÇÃO ATUALIZADA (e)		DESPESAS EMPENHADAS (f)		SALDO (g) = (e - f)	DESPESAS LIQUIDADAS (h)		SALDO (i) = (e - h)	DESPESAS PAGAS ATÉ O BIM (j)	
	DOTAÇÃO INICIAL (d)		DOTAÇÃO ATUALIZADA (e)		DESPESAS EMPENHADAS (f)			DESPESAS LIQUIDADAS (h)				
	No Bimestre	Até 02/2022	No Bimestre	Até 02/2022	No Bimestre	Até 02/2022	No Bimestre	Até 02/2022	No Bimestre	Até 02/2022		
<b>DESPESAS (EXCETO INTRA-ORÇAMENTÁRIAS)</b>												
DESPESAS CORRENTES	713.547.505,9	724.447.505,9	294.454.246,0	294.454.246,0	429.993.259,9	429.993.259,9	89.749.725,3	89.749.725,3	634.697.780,6	86.870.301,9		
PESSOAL E ENCARGOS SOCIAIS	603.243.377,4	599.831.585,0	268.418.562,0	268.418.562,0	331.413.023,0	331.413.023,0	88.768.473,7	88.768.473,7	511.063.111,3	85.981.417,6		
JUROS E ENCARGOS DA DÍVIDA	339.767.228,7	340.847.428,7	127.992.964,7	127.992.964,7	212.654.464,0	212.654.464,0	58.120.617,5	58.120.617,5	282.526.811,2	56.014.023,1		
OUTRAS DESPESAS CORRENTES	2.483.718,9	2.483.718,9	2.233.599,5	2.233.599,5	250.119,4	250.119,4	517.960,2	517.960,2	1.965.758,7	517.960,2		
<b>DESPESAS DE CAPITAL</b>	260.992.429,8	256.700.437,4	138.191.997,8	138.191.997,8	118.508.439,6	118.508.439,6	30.129.896,0	30.129.896,0	226.570.541,4	29.449.434,3		
INVESTIMENTOS	107.017.502,1	121.329.294,5	26.035.684,0	26.035.684,0	95.293.610,5	95.293.610,5	981.251,6	981.251,6	120.348.042,9	888.884,3		
INVERSÕES FINANCEIRAS	101.151.221,0	115.463.013,4	20.216.364,4	20.216.364,4	95.246.649,0	95.246.649,0	11.365,0	11.365,0	115.451.648,4	7.845,0		
AMORTIZAÇÃO DA DÍVIDA	0,0	0,0	0,0	0,0	0,0	0,0	0,0	0,0	0,0	0,0		
RESERVA DE CONTINGÊNCIA	5.866.281,1	5.866.281,1	5.819.319,6	5.819.319,6	46.961,5	46.961,5	969.886,6	969.886,6	4.896.394,5	881.039,3		
<b>DESPESAS (INTRA-ORÇAMENTÁRIAS) (IX)</b>	3.286.626,4	3.286.626,4	0,0	0,0	3.286.626,4	3.286.626,4	0,0	0,0	3.286.626,4	0,0		
<b>SUBTOTAL DAS DESPESAS (X)=(VIII+IX)</b>	23.134.088,2	23.134.088,2	3.293.379,7	3.293.379,7	19.940.708,5	19.940.708,5	3.116.699,3	3.116.699,3	20.117.388,9	1.261.238,5		
<b>AMORTIZAÇÃO DA DÍVIDA / REFINANC. (XI)</b>	736.681.594,1	747.681.594,1	297.747.625,7	297.747.625,7	449.933.968,4	449.933.968,4	92.866.424,6	92.866.424,6	654.815.169,5	88.131.540,4		
Amortização da Dívida Interna	0,0	0,0	0,0	0,0	0,0	0,0	0,0	0,0	0,0	0,0		
Dívida Mobiliária	0,0	0,0	0,0	0,0	0,0	0,0	0,0	0,0	0,0	0,0		
Outras Dívidas	0,0	0,0	0,0	0,0	0,0	0,0	0,0	0,0	0,0	0,0		
Amortização da Dívida Externa	0,0	0,0	0,0	0,0	0,0	0,0	0,0	0,0	0,0	0,0		
Dívida Mobiliária	0,0	0,0	0,0	0,0	0,0	0,0	0,0	0,0	0,0	0,0		
Outras Dívidas	0,0	0,0	0,0	0,0	0,0	0,0	0,0	0,0	0,0	0,0		
<b>SUBTOTAL COM REFINANCIAMENTO (XII)=(X+XI)</b>	736.681.594,1	747.681.594,1	297.747.625,7	297.747.625,7	449.933.968,4	449.933.968,4	92.866.424,6	92.866.424,6	654.815.169,5	88.131.540,4		
<b>SUPERAVIT (XIII)</b>					0,0	0,0						
<b>TOTAL (XIV)=(XII+XIII)</b>	736.681.594,1	747.681.594,1	297.747.625,7	297.747.625,7	449.933.968,4	449.933.968,4	92.866.424,6	92.866.424,6	654.815.169,5	88.131.540,4		
<b>RESERVA DO RPPS</b>	0,0	0,0	0,0	0,0	0,0	0,0	0,0	0,0	0,0	0,0		

DESPESAS INTRA-ORÇAMENTÁRIAS	DOTAÇÃO INICIAL (d)		DOTAÇÃO ATUALIZADA (e)		DESPESAS EMPENHADAS (f)		SALDO (g) = (e - f)	DESPESAS LIQUIDADAS (h)		SALDO (i) = (e - h)	DESPESAS PAGAS ATÉ O BIM (j)
	DOTAÇÃO INICIAL (d)		DOTAÇÃO ATUALIZADA (e)		DESPESAS EMPENHADAS (f)			DESPESAS LIQUIDADAS (h)			
	No Bimestre	Até 02/2022	No Bimestre	Até 02/2022	No Bimestre	Até 02/2022	No Bimestre	Até 02/2022	No Bimestre	Até 02/2022	
<b>DESPESAS CORRENTES</b>	23.134.088,2	23.134.088,2	3.293.379,7	3.293.379,7	19.940.708,5	19.940.708,5	3.116.699,3	3.116.699,3	20.117.388,9	1.261.238,5	
PESSOAL E ENCARGOS SOCIAIS	23.134.088,2	23.134.088,2	3.293.379,7	3.293.379,7	19.940.708,5	19.940.708,5	3.116.699,3	3.116.699,3	20.117.388,9	1.261.238,5	
JUROS E ENCARGOS DA DÍVIDA	0,0	0,0	0,0	0,0	0,0	0,0	0,0	0,0	0,0	0,0	
OUTRAS DESPESAS CORRENTES	0,0	0,0	0,0	0,0	0,0	0,0	0,0	0,0	0,0	0,0	
DESPESAS DE CAPITAL	0,0	0,0	0,0	0,0	0,0	0,0	0,0	0,0	0,0	0,0	
INVESTIMENTOS	0,0	0,0	0,0	0,0	0,0	0,0	0,0	0,0	0,0	0,0	
INVERSÕES FINANCEIRAS	0,0	0,0	0,0	0,0	0,0	0,0	0,0	0,0	0,0	0,0	
AMORTIZAÇÃO DA DÍVIDA	0,0	0,0	0,0	0,0	0,0	0,0	0,0	0,0	0,0	0,0	
<b>TOTAL</b>	23.134.088,2	23.134.088,2	3.293.379,7	3.293.379,7	19.940.708,5	19.940.708,5	3.116.699,3	3.116.699,3	20.117.388,9	1.261.238,5	

Fonte : Secretaria Municipal de Fazenda  
CHEFE DO PODER EXECUTIVO: MARCELO JANDRE DELAROLI  
RESPONSÁVEL PELA CONTABILIDADE: MOLZER PEREIRA CORREA

**SIGFIS - Versão 2022**

Roberto Alaird Santiago Fontes  
Secretário Municipal de Fazenda e Tesouraria  
Pretoria Municipal de Itaboraí  
Matrícula 44.728

Marcelo Delaroli  
Prefeito de Itaboraí  
Matrícula 44.713

Nelson Patate de Castro Neto  
Controlador Geral do Município  
Matr.: 44731

**MUNICÍPIO DE ITABORAI**  
**RELATÓRIO RESUMIDO DA EXECUÇÃO ORÇAMENTÁRIA**  
**DEMONSTRATIVO DA EXECUÇÃO DAS DESPESAS POR FUNÇÃO / SUBFUNÇÃO**  
**ORÇAMENTOS FISCAL E DA SEGURIDADE SOCIAL**

PERÍODO DE REFERÊNCIA : 1º Bimestre / 2022

RREO - Anexo 2 (LRF, Art. 52, Inciso II, alínea "c")

FUNÇÃO / SUBFUNÇÃO	DOTAÇÃO INICIAL		DOTAÇÃO ATUALIZADA		DESPESAS EMPENHADAS		SALDO		DESPESAS LIQUIDADAS		SALDO (e) = (a-d)	
			(a)	(e)	No Bimestre	Até 02/2022 (b)	%	(c) = (a-b)	No Bimestre	Até 02/2022 (d)		%
<b>DESPESAS (EXCETO INTRA-ORÇAMENTÁRIAS) (I)</b>												
Legislativa	714.447.505,9	15.840.278,7	724.447.505,9	294.454.246,0	13.894.573,3	13.894.573,3	98,9	429.993.260,0	89.749.725,2	89.749.725,2	96,6	634.697.780,7
Ação Legislativa	15.840.278,7	15.840.278,7	15.840.278,7	13.894.573,3	13.894.573,3	13.894.573,3	4,7	1.945.705,4	2.903.481,4	2.903.481,4	3,1	12.936.797,3
Judiciária	6.020.000,0	6.020.000,0	6.020.000,0	3.257.206,7	3.257.206,7	3.257.206,7	1,1	1.792.793,3	1.105.331,8	1.105.331,8	1,2	3.944.668,2
Defesa do Inter. Públ. no Proc. Judic.	6.020.000,0	6.020.000,0	6.020.000,0	3.257.206,7	3.257.206,7	3.257.206,7	1,1	1.792.793,3	1.105.331,8	1.105.331,8	1,2	3.944.668,2
<b>Administração</b>	132.912.370,2	132.912.370,2	134.680.620,2	35.565.594,2	35.565.594,2	35.565.594,2	11,9	99.115.026,0	19.755.146,3	19.755.146,3	21,3	114.925.473,8
Representação Judicial e Extrajudicial	70.000,0	70.000,0	70.000,0	0,0	0,0	0,0	0,0	70.000,0	0,0	0,0	0,0	70.000,0
Administração Geral	132.912.370,2	132.912.370,2	134.680.620,2	35.565.594,2	35.565.594,2	35.565.594,2	11,9	99.115.026,0	19.755.146,3	19.755.146,3	21,3	114.925.473,8
Formação de Recursos Humanos	20.000,0	20.000,0	20.000,0	0,0	0,0	0,0	0,0	0,0	0,0	0,0	0,0	0,0
Comunicação Social	205.000,0	19.514,8	205.000,0	51.713,3	0,0	51.713,3	0,0	153.286,7	2.577,1	2.577,1	0,0	202.422,9
Assistência à Criança e ao Adolescente	19.514,8	19.514,8	19.514,8	0,0	0,0	0,0	0,0	19.514,8	0,0	0,0	0,0	19.514,8
<b>Segurança Pública</b>	264.654,9	264.654,9	264.654,9	34.125,3	34.125,3	34.125,3	0,0	230.529,6	11.592,0	11.592,0	0,0	253.062,9
Administração Geral	94.000,0	94.000,0	94.000,0	23.160,0	23.160,0	23.160,0	0,0	45.840,0	1.560,0	1.560,0	0,0	67.440,0
Policciamento	132.327,5	132.327,5	132.327,5	10.032,0	10.032,0	10.032,0	0,0	122.295,5	10.032,0	10.032,0	0,0	122.295,5
Defesa Civil	38.327,4	38.327,4	63.327,4	933,3	860.797,9	860.797,9	0,3	3.013.221,7	500.765,0	500.765,0	0,5	3.373.254,5
<b>Assistência Social</b>	3.934.019,6	6.939,7	3.874.019,6	860.797,9	0,0	860.797,9	0,0	3.013.221,7	500.765,0	500.765,0	0,5	3.373.254,5
Assistência ao Idoso	6.939,7	6.939,7	6.939,7	0,0	0,0	0,0	0,0	6.939,7	0,0	0,0	0,0	6.939,7
Assistência ao Portador de Deficiência	15.000,0	15.000,0	15.000,0	0,0	0,0	0,0	0,0	15.000,0	0,0	0,0	0,0	15.000,0
Assistência à Criança e ao Adolescente	108.000,0	108.000,0	108.000,0	35.004,6	35.004,6	35.004,6	0,0	72.995,4	8.751,1	8.751,1	0,0	99.248,9
Assistência Comunitária	3.804.079,9	3.804.079,9	3.744.079,9	825.793,3	825.793,3	825.793,3	0,3	2.918.286,6	492.013,9	492.013,9	0,5	3.252.066,0
<b>Previdência Social</b>	86.728.300,0	86.728.300,0	86.728.300,0	77.118.836,8	77.118.836,8	77.118.836,8	25,9	9.609.463,2	12.264.960,4	12.264.960,4	13,2	74.463.339,6
Previdência do Regime Estatutário	86.728.300,0	86.728.300,0	86.728.300,0	77.118.836,8	77.118.836,8	77.118.836,8	25,9	9.609.463,2	12.264.960,4	12.264.960,4	13,2	74.463.339,6
<b>Saúde</b>	148.207.750,1	8.017.358,6	148.207.750,1	45.028.445,5	2.640.151,7	2.640.151,7	0,9	103.179.304,6	26.315.962,1	26.315.962,1	28,3	121.891.788,0
Administração Geral	8.017.358,6	8.017.358,6	8.017.358,6	2.640.151,7	2.640.151,7	2.640.151,7	0,9	5.377.206,9	1.140.151,7	1.140.151,7	1,2	6.877.206,9
Atenção Básica	38.637.128,0	38.637.128,0	35.887.128,0	8.493.449,8	8.493.449,8	8.493.449,8	2,9	27.393.678,2	6.391.159,8	6.391.159,8	6,9	29.495.988,2
Assistência Hospitalar e Ambulatorial	88.518.263,5	88.518.263,5	91.268.263,5	32.211.233,1	32.211.233,1	32.211.233,1	10,8	59.057.030,4	17.325.467,4	17.325.467,4	18,7	73.942.796,1
Suporte Profilático e Terapêutico	2.660.000,0	2.660.000,0	2.660.000,0	0,0	0,0	0,0	0,0	2.660.000,0	0,0	0,0	0,0	2.660.000,0
Vigilância Epidemiológica	10.375.000,0	10.375.000,0	10.375.000,0	1.683.611,0	1.683.611,0	1.683.611,0	0,6	8.691.389,1	1.459.183,3	1.459.183,3	1,6	8.915.816,8
<b>Trabalho</b>	41.327,4	31.327,4	41.327,4	0,0	0,0	0,0	0,0	41.327,4	0,0	0,0	0,0	41.327,4
Empregabilidade	31.327,4	31.327,4	31.327,4	0,0	0,0	0,0	0,0	31.327,4	0,0	0,0	0,0	31.327,4
Fomento ao Trabalho	10.000,0	10.000,0	10.000,0	0,0	0,0	0,0	0,0	10.000,0	0,0	0,0	0,0	10.000,0
<b>Educação</b>	207.634.309,5	691.000,0	207.634.309,5	76.156.684,7	189.783,3	76.156.684,7	25,6	131.477.624,8	20.316.209,0	20.316.209,0	21,9	187.318.100,5
Administração Geral	691.000,0	691.000,0	899.600,0	189.783,3	189.783,3	189.783,3	0,1	709.816,7	20.870,0	20.870,0	0,0	878.730,0
Ensino Fundamental	177.511.287,7	28.357.021,8	177.744.017,6	61.006.983,0	61.006.983,0	61.006.983,0	20,5	116.737.034,6	18.242.946,5	18.242.946,5	19,6	159.501.071,1
Educação Infantil	28.357.021,8	28.357.021,8	27.915.691,9	14.897.968,3	14.897.968,3	14.897.968,3	5,0	13.017.723,6	2.046.584,7	2.046.584,7	2,2	25.869.107,2
Educação de Jovens e Adultos	1.005.000,0	1.005.000,0	1.005.000,0	0,0	0,0	0,0	0,0	1.005.000,0	0,0	0,0	0,0	1.005.000,0
Educação Especial	70.000,0	70.000,0	70.000,0	61.950,1	61.950,1	61.950,1	0,0	8.049,9	5.807,8	5.807,8	0,0	64.192,2

**Marcelo Delaroli**  
**Prefeito de Itaboraí**  
**Mat.: 44713**

**Roberto Almeida Santiago Fontes**  
**Secretário Municipal de Tecnologia e Inovação**  
**Prefeitura Municipal de Itaboraí**  
**Matr.: 44713**

**Nelson Pitta de Castro Netto**  
**Controlador Geral do Município**  
**Mat.: 44731**

**Roberto Almeida Santiago Fontes**  
**Secretário Municipal de Tecnologia e Inovação**  
**Prefeitura Municipal de Itaboraí**  
**Matr.: 44713**

**Anexo II do RREO**

**Data de Emissão: 30/03/2022 09:29h**

**CHEFE DO PODER EXECUTIVO: MARCELO JANDRE DELAROLI**  
**RESPONSÁVEL PELA CONTABILIDADE: MOLZER PEREIRA CORREA**  
**SIGFIS - Versão 2022**

**MUNICÍPIO DE ITABORAI**  
**RELATÓRIO RESUMIDO DA EXECUÇÃO ORÇAMENTÁRIA**  
**DEMONSTRATIVO DA EXECUÇÃO DAS DESPESAS POR FUNÇÃO / SUBFUNÇÃO**  
**ORÇAMENTOS FISCAL E DA SEGURIDADE SOCIAL**

PERÍODO DE REFERÊNCIA : 1º Bimestre / 2022

RREO - Anexo 2 (LRF, Art. 52, Inciso II, alínea "c")

FUNÇÃO / SUBFUNÇÃO	DOTAÇÃO INICIAL	DOTAÇÃO ATUALIZADA	DESPESAS EMPENHADAS		SALDO (c) = (a-b)	DESPESAS LIQUIDADAS		SALDO (e) = (a-d)		
			No Bimestre	Até 02/2022 (b)		% (b/total b)	No Bimestre		Até 02/2022 (d)	% (d/total d)
<b>Cultura</b>	593.664,8	593.664,8	0,0	0,0	0,0	0,0	0,0	593.664,8		
Patr. Hist., Artístico e Arqueológico	15.000,0	15.000,0	0,0	0,0	0,0	0,0	0,0	15.000,0		
Difusão Cultural	558.664,8	558.664,8	0,0	0,0	0,0	0,0	0,0	558.664,8		
Lazer	20.000,0	20.000,0	0,0	0,0	0,0	0,0	0,0	20.000,0		
<b>Direitos da Cidadania</b>	2.363.000,0	2.363.000,0	0,0	0,0	0,0	0,0	0,0	2.363.000,0		
Direitos Indiv., Coletivos e Difusos	2.363.000,0	2.363.000,0	0,0	0,0	0,0	0,0	0,0	2.363.000,0		
<b>Urbanismo</b>	94.372.741,1	103.710.741,1	40.213.503,1	40.213.503,1	13,5	63.446.848,7	6,8	97.363.892,4		
Infra-estrutura Urbana	18.416.109,6	40.751.405,2	18.830.670,2	18.830.670,2	6,3	21.920.735,0	2,1	38.787.953,7		
Serviços Urbanos	75.956.631,5	62.959.336,0	21.382.832,9	21.382.832,9	7,2	41.576.503,1	4,7	58.575.938,8		
<b>Habitação</b>	8.669.406,6	8.669.406,6	0,0	0,0	0,0	8.669.406,6	0,0	8.669.406,6		
Infra-estrutura Urbana	5.051.000,0	5.051.000,0	0,0	0,0	0,0	5.051.000,0	0,0	5.051.000,0		
Habitação Urbana	3.618.406,6	3.618.406,6	0,0	0,0	0,0	3.618.406,6	0,0	3.618.406,6		
<b>Saneamento</b>	60.090,0	60.090,0	0,0	0,0	0,0	60.090,0	0,0	60.090,0		
Saneamento Básico Urbano	60.090,0	60.090,0	0,0	0,0	0,0	60.090,0	0,0	60.090,0		
<b>Gestão Ambiental</b>	76.000,0	66.000,0	0,0	0,0	0,0	66.000,0	0,0	66.000,0		
Preservação e Conservação Ambiental	26.000,0	16.000,0	0,0	0,0	0,0	16.000,0	0,0	16.000,0		
Controle Ambiental	15.000,0	15.000,0	0,0	0,0	0,0	15.000,0	0,0	15.000,0		
Recuperação de Áreas Degradadas	35.000,0	35.000,0	0,0	0,0	0,0	35.000,0	0,0	35.000,0		
<b>Ciência e Tecnologia</b>	2.966.479,1	2.966.479,1	2.308.278,4	2.308.278,4	0,8	658.200,7	0,2	2.742.450,7		
Tecnologia da Informação	2.966.479,1	2.966.479,1	2.308.278,4	2.308.278,4	0,8	658.200,7	0,2	2.742.450,7		
<b>Agricultura</b>	25.000,0	25.000,0	0,0	0,0	0,0	25.000,0	0,0	25.000,0		
Abastecimento	7.000,0	7.000,0	0,0	0,0	0,0	7.000,0	0,0	7.000,0		
Extensão Rural	18.000,0	18.000,0	0,0	0,0	0,0	18.000,0	0,0	18.000,0		
<b>Indústria</b>	17.475,2	17.475,2	0,0	0,0	0,0	17.475,2	0,0	17.475,2		
Promoção Industrial	17.475,2	17.475,2	0,0	0,0	0,0	17.475,2	0,0	17.475,2		
<b>Comércio e Serviços</b>	17.475,2	17.475,2	0,0	0,0	0,0	17.475,2	0,0	17.475,2		
Promoção Comercial	17.475,2	17.475,2	0,0	0,0	0,0	17.475,2	0,0	17.475,2		
<b>Transporte</b>	1.027.492,9	957.492,9	16.200,0	16.200,0	0,0	951.292,9	0,0	962.092,9		
Infra-estrutura Urbana	145.278,3	15.278,3	0,0	0,0	0,0	15.278,3	0,0	15.278,3		
Transporte Rodoviário	882.214,6	952.214,6	16.200,0	16.200,0	0,0	936.014,6	0,0	946.814,6		
<b>Desporto e Lazer</b>	1.989.044,2	1.982.794,2	0,0	0,0	0,0	1.982.794,2	0,0	1.982.794,2		
Desporto de Rendimento	1.000,0	1.000,0	0,0	0,0	0,0	1.000,0	0,0	1.000,0		
Desporto Comunitário	1.988.044,2	1.981.794,2	0,0	0,0	0,0	1.981.794,2	0,0	1.981.794,2		
<b>Reserva de Contingência</b>	686.626,4	686.626,4	0,0	0,0	0,0	686.626,4	0,0	686.626,4		
Reserva de Contingência	686.626,4	686.626,4	0,0	0,0	0,0	686.626,4	0,0	686.626,4		
<b>DESPESAS (INTRA-ORÇAMENTARIAS) (II)</b>	23.234.086,2	23.234.086,2	3.293.379,7	3.293.379,7	1,1	19.940.708,4	3,4	20.117.388,8		
<b>TOTAL (III) = (I + II)</b>	737.681.594,1	747.681.594,1	297.747.625,7	297.747.625,7	100,00	449.933.969,4	100,00	654.815.169,5		

Marcelo Delaroli  
 Prefeito de Itaboraí  
 Mat.: 44773

Município de Itaboraí  
 Conselho Geral do Município  
 C.R.C.M. 087739-0 Matr. 16.355

Roberto Ataide Santiago-Fontes  
 Secretário Municipal de Fazenda e Tecnologia  
 Prefeitura Municipal de Itaboraí  
 Matrícula 44.728

Roberto Ataide Santiago-Fontes  
 Secretário Municipal de Fazenda e Tecnologia  
 Prefeitura Municipal de Itaboraí  
 Matrícula 44.728

Nelson Pitta de Castro Netto  
 Controlador Geral do Município

Data de Emissão: 30/03/2022 09:29:41  
 Anexo II do RREO

CHEFE DO PODER EXECUTIVO: MARCELO JANDRE DELAROLI  
 RESPONSÁVEL PELA CONTABILIDADE: MOLZER PEREIRA CORREA  
 SIGFIS - Versão 2022

MUNICÍPIO DE ITABORAÍ  
 RELATÓRIO RESUMIDO DA EXECUÇÃO ORÇAMENTÁRIA  
**DEMONSTRATIVO DA EXECUÇÃO DAS DESPESAS POR FUNÇÃO / SUBFUNÇÃO**  
 ORÇAMENTOS FISCAL E DA SEGURIDADE SOCIAL

PERÍODO DE REFERÊNCIA : 1º Bimestre / 2022

RREO - Anexo 2 (LRF, Art. 52, Inciso II, alínea "c")

FUNÇÃO / SUBFUNÇÃO	DOTAÇÃO INICIAL	DOTAÇÃO ATUALIZADA	DESPESAS EMPENHADAS		SALDO (c) = (a-b)	DESPESAS LIQUIDADAS		SALDO (e) = (a-d)		
			No Bimestre	Até 02/2022		% (b/total b)	No Bimestre		Até 02/2022	% (d/total d)
			(a)	(b)		(b/total b)	(d)		(d/total d)	(e) = (a-d)
<b>DESPESAS (INTRA-ORÇAMENTÁRIAS)</b>	23.234.088,2	23.234.088,2	3.293.379,7	3.293.379,7	1,1	3.116.699,3	3.116.699,3	3,4	20.117.388,8	
Legislativa	300.000,0	300.000,0	300.000,0	300.000,0	0,1	144.020,3	144.020,3	0,2	155.979,7	
Ação Legislativa	300.000,0	300.000,0	300.000,0	300.000,0	0,1	144.020,3	144.020,3	0,2	155.979,7	
Administração	5.416.088,2	5.416.088,2	739.313,2	739.313,2	0,2	736.532,6	736.532,6	0,8	4.679.555,6	
Administração Geral	5.416.088,2	5.416.088,2	739.313,2	739.313,2	0,2	736.532,6	736.532,6	0,8	4.679.555,6	
Previdência Social	38.000,0	38.000,0	21.000,0	21.000,0	0,0	3.079,9	3.079,9	0,0	34.920,1	
Previdência do Regime Estatutário	38.000,0	38.000,0	21.000,0	21.000,0	0,0	3.079,9	3.079,9	0,0	34.920,1	
Saúde	4.180.000,0	4.180.000,0	599.572,0	599.572,0	0,2	599.572,0	599.572,0	0,6	3.580.428,0	
Administração Geral	80.000,0	80.000,0	6.852,7	6.852,7	0,0	6.852,7	6.852,7	0,0	73.147,3	
Atenção Básica	1.680.000,0	1.680.000,0	240.687,2	240.687,2	0,1	240.687,2	240.687,2	0,3	1.439.312,8	
Assistência Hospitalar e Ambulatorial	1.600.000,0	1.600.000,0	231.120,0	231.120,0	0,1	231.120,0	231.120,0	0,2	1.368.880,0	
Vigilância Epidemiológica	820.000,0	820.000,0	120.912,1	120.912,1	0,0	699.087,9	120.912,1	0,1	699.087,9	
Educação	13.300.000,0	13.300.000,0	1.633.494,5	1.633.494,5	0,5	1.633.494,5	1.633.494,5	1,8	11.666.505,5	
Ensino Fundamental	13.000.000,0	13.000.000,0	1.613.698,3	1.613.698,3	0,5	1.613.698,3	1.613.698,3	1,7	11.386.301,7	
Educação Infantil	300.000,0	300.000,0	19.796,1	19.796,1	0,0	19.796,1	19.796,1	0,0	280.203,9	

  
**Marcelo Delaroli**  
 Prefeito de Itaboraí  
 Mat.: 44713

  
 Roberto Alange Santiago Fontes  
 Secretário Municipal de Fazenda e Tecnologia  
 Prefeitura Municipal de Itaboraí  
 Matrícula 44728

*Nelson Pitta de Castro Netto*  
 Controlador Geral do Município  
 Mat.: 44731

**MUNICÍPIO DE ITABORAÍ**  
**RELATÓRIO RESUMIDO DA EXECUÇÃO ORÇAMENTÁRIA**  
**DEMONSTRATIVO DA RECEITA CORRENTE LÍQUIDA**  
**ORÇAMENTOS FISCAL E DA SEGURIDADE SOCIAL**  
**PERÍODO DE REFERÊNCIA : 1º Bimestre / 2022**

LRP, art 53, inciso I - Anexo 3

R\$1,00

ESPECIFICAÇÃO	EVOLUÇÃO DA RECEITA REALIZADA NOS ÚLTIMOS 12 MESES												TOTAL ULT - 12 M.	PREVISÃO ATUALIZADA
	MAR/2021	ABR/2021	MAI/2021	JUN/2021	JUL/2021	AGO/2021	SET/2021	OUT/2021	NOV/2021	DEZ/2021	JAN/2022	FEV/2022		
<b>RECEITAS CORRENTES (I)</b>	71.004.422,9	49.598.746,9	52.108.404,6	53.556.874,8	64.408.994,0	63.811.832,0	208.123.872,1	57.286.039,4	100.423.843,5	107.323.272,4	73.767.274,7	84.454.151,0	985.873.728,3	657.296.063,2
Impostos, Taxas e Contribuições de Melhoria	28.690.871,7	9.895.441,0	10.506.643,7	9.333.490,0	14.294.752,7	11.634.754,5	10.199.053,0	10.218.936,1	11.324.648,4	13.103.867,2	24.862.718,7	21.335.682,5	175.410.859,5	148.428.044,0
Imposto s/ a Prop. Predial/Territorial Urbana (IPTU)	15.919.021,7	1.826.939,9	2.289.285,9	2.100.557,2	2.154.891,6	2.028.718,7	1.966.599,1	1.908.077,7	3.649.364,8	4.110.665,9	7.836.279,0	8.433.024,7	54.225.416,2	43.677.792,4
Impostos s/ Serviços de Qualquer Natureza (ISS)	5.456.539,4	4.654.915,5	4.919.284,6	4.190.056,4	9.229.129,8	6.628.589,7	5.231.472,4	6.114.198,7	4.577.949,8	5.158.190,2	14.481.499,2	7.554.340,9	78.196.086,6	64.064.360,8
Impostos s/ Transmissão de Bens Imóveis	1.217.682,5	906.199,8	865.923,8	632.731,2	665.211,0	766.931,3	862.296,7	749.677,1	551.203,8	565.470,3	223.103,9	775.155,7	8.801.587,1	7.671.440,7
Imposto sobre a Renda e Proventos de Qualquer Natureza	1.716.159,3	1.400.121,6	1.522.793,2	1.595.411,4	1.336.146,8	1.505.360,6	1.633.355,6	931.410,1	2.082.062,9	2.655.698,6	1.892.088,8	1.836.796,7	20.107.405,6	20.545.641,0
Outros Impostos, Taxas e Contribuições de Melhoria	4.371.468,8	1.107.264,2	909.356,2	814.733,8	909.373,5	705.154,2	503.339,2	515.572,5	464.167,1	593.842,2	449.747,8	2.736.364,5	14.080.384,0	12.468.809,1
<b>RECEITA DE CONTRIBUIÇÕES</b>	3.352.323,5	3.048.942,5	2.956.844,1	2.974.857,7	3.039.398,8	3.005.635,7	2.864.019,1	2.579.283,4	2.835.674,3	3.066.420,9	2.057.751,4	2.589.280,5	36.754.980,9	45.925.825,7
<b>RECEITA PATRIMONIAL</b>	627.617,2	847.795,4	311.367,6	374.506,7	430.556,3	2.495.944,3	1.887.301,4	2.334.350,9	2.358.244,5	3.066.420,9	2.557.283,5	4.583.153,5	21.874.542,2	16.112.482,3
Rendimentos de Aplicação Financeira	544.660,6	823.885,4	290.233,0	314.935,8	395.911,0	2.417.829,2	1.505.525,5	2.288.750,9	2.313.121,8	3.054.914,0	2.538.146,1	4.512.496,4	21.001.409,7	15.307.360,7
Outras Receitas Patrimoniais	82.956,6	23.910,0	21.134,6	59.570,9	34.645,3	78.115,1	381.775,9	45.600,0	45.122,7	11.506,9	18.137,4	70.657,1	873.132,5	805.121,6
Receita Agropecuária	0,0	0,0	0,0	0,0	0,0	0,0	0,0	0,0	0,0	0,0	0,0	0,0	0,0	0,0
Receita Industrial	0,0	0,0	0,0	0,0	0,0	0,0	0,0	0,0	0,0	0,0	0,0	0,0	0,0	0,0
Receita de Serviços	430.738,3	204.319,9	185.120,6	171.119,7	186.087,9	178.694,9	163.405,5	160.711,7	138.748,4	196.728,0	73.361,3	234.151,6	2.323.187,8	2.121.467,5
<b>TRANSFERÊNCIAS CORRENTES</b>	37.388.967,6	35.246.799,4	37.265.453,5	40.038.935,4	45.555.484,5	45.940.570,4	192.397.809,7	41.561.305,6	83.130.084,0	84.750.916,3	43.772.406,5	55.499.012,4	742.547.745,3	434.065.771,5
Cota-Parte do FPM	5.933.522,1	6.203.047,8	7.455.209,2	6.447.598,4	8.809.878,3	7.043.778,9	5.531.743,0	6.184.207,7	8.005.820,8	11.917.930,0	8.287.788,6	11.569.012,2	93.389.307,0	68.148.382,1
Cota-Parte do ICMS	5.391.063,5	5.343.699,4	5.371.110,4	5.975.045,6	4.927.751,7	5.623.544,0	5.502.071,2	5.900.293,8	6.190.353,2	8.147.139,0	5.565.064,2	6.054.965,3	89.992.101,3	61.400.044,0
Cota-Parte do IPVA	2.143.557,4	1.203.546,4	813.893,1	842.522,6	607.314,7	616.255,5	539.865,6	390.740,7	487.421,8	567.144,9	1.827.196,1	4.652.977,7	14.692.436,5	13.038.262,2
Cota-Parte do ITR	3.064,3	2.483,5	1.098,0	1.449,9	0,0	3.163,5	7.655,9	208.919,8	133.687,9	135.559,9	139.301,9	4.230,9	640.615,5	668.180,6
Transferências da LC 87/1996	0,0	0,0	0,0	0,0	0,0	0,0	0,0	0,0	0,0	0,0	0,0	0,0	0,0	56.307,3
Transferências da LC 61/1989	156.991,9	177.903,3	153.996,2	160.199,8	168.883,2	134.762,2	170.303,7	178.685,7	168.705,3	194.636,3	163.011,9	156.833,3	1.984.912,8	2.134.375,0
Transferências do FUNDEB	13.344.128,8	12.768.762,5	10.662.117,1	13.326.054,5	11.444.567,4	13.043.247,1	10.050.943,0	13.387.912,6	14.388.392,8	14.043.324,4	14.841.351,0	15.782.277,6	157.103.078,8	123.503.230,6
Outras Transferências Correntes	10.416.639,6	9.547.356,5	12.788.029,5	13.286.064,6	19.597.089,2	19.475.819,2	170.595.227,3	15.330.545,3	53.755.902,2	49.745.181,8	12.948.722,8	17.278.715,4	404.785.293,4	165.136.989,7
<b>OUTRAS RECEITAS CORRENTES</b>	523.904,6	355.448,7	882.975,2	663.965,5	902.713,8	556.232,2	612.283,5	431.451,7	536.444,0	860.370,1	423.753,2	212.870,6	6.982.413,1	10.622.472,2
<b>DEDUÇÕES (II)</b>	4.378.672,0	3.977.919,8	4.641.491,6	4.319.387,0	3.897.155,5	4.309.867,3	3.980.174,3	3.762.299,4	4.602.990,4	7.471.403,5	3.787.860,3	5.536.538,8	54.685.859,9	56.761.871,2
Contrib. p/ o Plano de Seg. Soc. Serv.	1.384.977,6	1.391.783,8	1.346.321,0	1.365.969,2	1.363.813,5	1.357.811,9	1.361.791,9	1.013.628,7	1.347.542,0	3.485.217,7	591.393,8	1.048.935,0	17.082.986,1	23.970.450,0
Compensação Financ. entre Reg. Previd.	288.054,6	0,0	536.103,2	268.054,6	268.054,6	268.054,6	268.054,6	180.101,2	258.290,6	511.365,6	0,0	0,0	2.826.139,6	5.020.000,0
Dedução de Receita p/ Formação do FUNDEB	2.725.639,8	2.586.136,0	2.759.061,4	2.685.363,2	2.265.287,4	2.684.300,8	2.350.327,8	2.568.569,5	2.997.157,8	3.470.820,2	3.194.466,5	4.487.603,8	34.776.794,2	27.791.421,2
<b>RECEITA CORRENTE LÍQUIDA (III)</b>	66.625.750,9	45.620.927,1	47.466.913,0	49.237.487,8	60.511.838,5	59.501.864,7	204.143.697,8	53.523.740,0	95.820.853,1	99.857.866,9	69.979.414,4	78.917.612,2	931.207.868,4	600.514.192,0

Fonte : Secretaria Municipal de Fazenda  
 Nota : Receita Corrente Líquida em reais e sem arredondamento :  
 R\$ 931.207.868,96  
 RCL dos últimos 12 meses

CHEFE DO PODER EXECUTIVO: MARCELO JANDRE DELAROLI  
 RESPONSÁVEL PELA CONTABILIDADE: MOLZER PEREIRA CORREA  
 SIGFIS - Versão 2022

**Marcelo Delaroli**  
 Prefeito de Itaboraí  
 Matr. 147.113

**Roberto Amando Santiago Fontes**  
 Secretário Municipal de Fazenda e Tecnologia  
 Matr. 44.731

**Nelson Pires de Castro Netto**  
 Contador de Itaboraí

**Molzer Pereira Correa**  
 Contador do Município  
 CRC-PA 07.960/Mat. 18.355

Data de Emissão: 30/03/2022 09:29h

Anexo 3 do RREO

**MUNICÍPIO DE ITABORAI**  
**RELATÓRIO RESUMIDO DA EXECUÇÃO ORÇAMENTÁRIA**  
**DEMONSTRATIVO DAS RECEITAS E DESPESAS PREVIDENCIÁRIAS DO REGIME PRÓPRIO DOS SERVIDORES PÚBLICOS**  
**ORÇAMENTO DA SEGURIDADE SOCIAL**  
**PERÍODO DE REFERÊNCIA : 1º Bimestre / 2022**

LRF, art 53, inciso II - Anexo 4

RS 1,00

**FUNDO EM CAPITALIZAÇÃO (Plano Previdenciário)**

RECEITAS PREVIDENCIÁRIAS FUNDO EM CAPITALIZAÇÃO - RPPS	PREVISÃO INICIAL	PREVISÃO ATUALIZADA	RECEITAS REALIZADAS	
			Até 1º Bim/2022	Até 1º Bim/2021
<b>RECEITAS CORRENTES (I)</b>	56.291.000,0	56.291.000,0	4.050.640,3	5.645.742,2
Receitas de Contribuições dos Segurados	470.450,0	470.450,0	43.442,7	1.404.412,4
Civil	470.450,0	470.450,0	43.442,7	1.404.412,4
Ativo	450,0	450,0	0,0	1.341.778,5
Inativo	470.000,0	470.000,0	43.442,7	47.746,9
Pensionista	0,0	0,0	0,0	14.887,0
Militar	0,0	0,0	0,0	0,0
Ativo	0,0	0,0	0,0	0,0
Inativo	0,0	0,0	0,0	0,0
Pensionista	0,0	0,0	0,0	0,0
Receitas de Contribuições Patronais	37.691.600,0	37.691.600,0	3.864.961,5	2.444.964,8
Civil	37.691.600,0	37.691.600,0	3.864.961,5	2.444.964,8
Ativo	31.100.600,0	31.100.600,0	1.025.431,5	2.444.964,8
Inativo	0,0	0,0	0,0	0,0
Pensionista	6.591.000,0	6.591.000,0	2.839.530,0	0,0
Militar	0,0	0,0	0,0	0,0
Ativo	0,0	0,0	0,0	0,0
Inativo	0,0	0,0	0,0	0,0
Pensionista	0,0	0,0	0,0	0,0
Receita Patrimonial	12.950.000,0	12.950.000,0	136.728,8	1.252.130,2
Receitas Imobiliárias	0,0	0,0	0,0	0,0
Receitas de Valores Mobiliários	12.600.000,0	12.600.000,0	136.728,8	1.252.130,2
Outras Receitas Patrimoniais	350.000,0	350.000,0	0,0	0,0
Receita de Serviços	0,0	0,0	0,0	0,0
Outras Receitas Correntes	5.178.950,0	5.178.950,0	5.507,3	544.234,8
Compensação Previdenciária do RGPS para o RPPS	5.020.000,0	5.020.000,0	0,0	466.612,7
Aportes Periódicos para Amortização do Déficit Atuarial do RPPS (II)	450,0	450,0	0,0	0,0
Demais Receitas Correntes	158.500,0	158.500,0	5.507,3	77.622,1
<b>RECEITAS DE CAPITAL (III)</b>	0,0	0,0	0,0	0,0
Alienação de Bens, Direitos e Ativos	0,0	0,0	0,0	0,0
Amortização de Empréstimos	0,0	0,0	0,0	0,0
Outras Receitas de Capital	0,0	0,0	0,0	0,0
<b>TOTAL DAS RECEITAS FUNDO DE CAPITALIZAÇÃO - RPPS (IV) = (I + III - II)</b>	56.290.550,0	56.290.550,0	4.050.640,3	5.645.742,2

DESPESAS PREVIDENCIÁRIAS - RPPS (FUNDO EM CAPITALIZAÇÃO)	DOTAÇÃO INICIAL	DOTAÇÃO ATUALIZADA	DESPESAS EMPENHADAS		DESPESAS LIQUIDADAS	
			1º Bim/2022	Até o 1º Bim/2021	1º Bim/2022	Até o 1º Bim/2021
Benefícios - Civil	69.650.000,0	69.650.000,0	69.394.000,0	62.330.000,0	11.510.951,4	10.705.790,2
Aposentadorias	60.500.000,0	60.500.000,0	60.360.000,0	54.110.000,0	9.736.554,9	9.202.191,1
Pensões	9.150.000,0	9.150.000,0	9.034.000,0	8.220.000,0	1.774.396,5	1.503.599,1
Outros Benefícios Previdenciários	0,0	0,0	0,0	0,0	0,0	0,0
Benefícios - Militar	0,0	0,0	0,0	0,0	0,0	0,0
Reformas	0,0	0,0	0,0	0,0	0,0	0,0
Pensões	0,0	0,0	0,0	0,0	0,0	0,0
Outros Benefícios Previdenciários	0,0	0,0	0,0	0,0	0,0	0,0
Outras Despesas Previdenciárias	0,0	0,0	0,0	0,0	0,0	0,0
Compensação Previdenciária do RPPS para o RGPS	0,0	0,0	0,0	0,0	0,0	0,0
Demais despesas Previdenciárias	0,0	0,0	0,0	0,0	0,0	0,0
<b>TOTAL DAS DESPESAS FUNDO EM CAPITALIZAÇÃO RPPS (V)</b>	69.650.000,0	69.650.000,0	69.394.000,0	62.330.000,0	11.510.951,4	10.705.790,2
<b>RESULTADO FUNDO EM CAPITALIZAÇÃO (VI) = (IV - V)</b>	-13.359.450,0	-13.359.450,0	-65.343.359,7	-56.684.257,8	-7.460.311,1	-5.060.048,0

RECURSOS RPPS ARRECADADOS EM EXERCÍCIOS ANTERIORES	PREVISÃO ORÇAMENTÁRIA
VALOR	0,0

RESERVA ORÇAMENTÁRIA DO RPPS	PREVISÃO ORÇAMENTÁRIA
VALOR	0,0

APORTES DE RECURSOS PARA O FUNDO EM CAPITALIZAÇÃO DO RPPS	APORTES REALIZADAS
Plano de Amortização - Contribuição Patronal Suplementar	0,0
Plano de Amortização - Aporte Periódico de Valores Predefinidos	0,0
Outros Aportes RPPS	115.392,6
Recursos para Cobertura de Déficit Financeiro	0,0

BENS E DIREITOS DO RPPS (FUNDO EM CAPITALIZAÇÃO)	PERÍODO DE REFERÊNCIA	
	Até 1º Bim/2022	Até 1º Bim/2021
Caixa e Equivalentes de Caixa	1.722.017,0	2.768.737,6
Investimentos e Aplicações	19.870.142,9	22.625.666,9
Outros Bens e Direitos	0,0	0,0
<b>TOTAL DE BENS E DIREITOS DO RPPS</b>	<b>21.592.159,9</b>	<b>25.394.404,5</b>

CHEFE DO PODER EXECUTIVO: MARCELO JANDRE DELAROLI  
 RESPONSÁVEL PELA CONTABILIDADE: MOLZER PEREIRA CORREA

Roberto Ataíde Santana Fontes  
 Secretário Municipal de Fazenda e Tecnologia  
 Prefeitura Municipal de Itaboraí  
 Matrícula 44.728  
 Data de Emissão: 30/03/2022 09:29h

Nelson Pitta de Castro Netto  
 Controlador Geral do Município  
 Mat.: 44731  
 Mat.: 44713



**MUNICÍPIO DE ITABORAI**  
**RELATÓRIO RESUMIDO DA EXECUÇÃO ORÇAMENTÁRIA**  
**DEMONSTRATIVO DAS RECEITAS E DESPESAS PREVIDENCIÁRIAS DO REGIME PRÓPRIO DOS SERVIDORES PÚBLICOS**  
**ORÇAMENTO DA SEGURIDADE SOCIAL**  
**PERÍODO DE REFERÊNCIA : 1º Bimestre / 2022**

LRF, art 53, inciso II - Anexo 4

R\$ 1,00

FUNDO EM REPARTIÇÃO (Plano Financeiro)

RECEITAS PREVIDENCIÁRIAS FUNDO EM REPARTIÇÃO - RPPS	PREVISÃO INICIAL	PREVISÃO ATUALIZADA	RECEITAS REALIZADAS	
			Até 1º Bim/2022	Até 1º Bim/2021
<b>RECEITAS CORRENTES (VII)</b>	23.500.000,0	23.500.000,0	1.596.886,1	0,0
Receitas de Contribuições dos Segurados	23.500.000,0	23.500.000,0	1.596.886,1	0,0
Civil	23.500.000,0	23.500.000,0	1.596.886,1	0,0
Ativo	23.500.000,0	23.500.000,0	1.596.886,1	0,0
Inativo	0,0	0,0	0,0	0,0
Pensionista	0,0	0,0	0,0	0,0
Militar	0,0	0,0	0,0	0,0
Ativo	0,0	0,0	0,0	0,0
Inativo	0,0	0,0	0,0	0,0
Pensionista	0,0	0,0	0,0	0,0
Receitas de Contribuições Patronais	0,0	0,0	0,0	0,0
Civil	0,0	0,0	0,0	0,0
Ativo	0,0	0,0	0,0	0,0
Inativo	0,0	0,0	0,0	0,0
Pensionista	0,0	0,0	0,0	0,0
Militar	0,0	0,0	0,0	0,0
Ativo	0,0	0,0	0,0	0,0
Inativo	0,0	0,0	0,0	0,0
Pensionista	0,0	0,0	0,0	0,0
Receita Patrimonial	0,0	0,0	0,0	0,0
Receitas Imobiliárias	0,0	0,0	0,0	0,0
Receitas de Valores Mobiliários	0,0	0,0	0,0	0,0
Outras Receitas Patrimoniais	0,0	0,0	0,0	0,0
Receita de Serviços	0,0	0,0	0,0	0,0
Outras Receitas Correntes	0,0	0,0	0,0	0,0
Compensação Previdenciária do RGPS para o RPPS	0,0	0,0	0,0	0,0
Demais Receitas Correntes	0,0	0,0	0,0	0,0
<b>RECEITAS DE CAPITAL (VIII)</b>	0,0	0,0	0,0	0,0
Alienação de Bens, Direitos e Ativos	0,0	0,0	0,0	0,0
Amortização de Empréstimos	0,0	0,0	0,0	0,0
Outras Receitas de Capital	0,0	0,0	0,0	0,0
<b>TOTAL DAS RECEITAS FUNDO EM REPARTIÇÃO RPPS (IX) = (VII + VIII)</b>	<b>23.500.000,0</b>	<b>23.500.000,0</b>	<b>1.596.886,1</b>	<b>0,0</b>

DESPESAS FUNDO EM REPARTIÇÃO - RPPS	DOTAÇÃO INICIAL	DOTAÇÃO ATUALIZADA	DESPESAS EMPENHADAS		DESPESAS LIQUIDADAS	
			1º Bim/2022	1º Bim/2021	1º Bim/2022	1º Bim/2021
Benefícios - Civil	0,0	0,0	0,0	0,0	0,0	0,0
Aposentadorias	0,0	0,0	0,0	0,0	0,0	0,0
Pensões	0,0	0,0	0,0	0,0	0,0	0,0
Outros Benefícios Previdenciários	0,0	0,0	0,0	0,0	0,0	0,0
Benefícios - Militar	0,0	0,0	0,0	0,0	0,0	0,0
Reformas	0,0	0,0	0,0	0,0	0,0	0,0
Pensões	0,0	0,0	0,0	0,0	0,0	0,0
Outros Benefícios Previdenciários	0,0	0,0	0,0	0,0	0,0	0,0
Outras Despesas Previdenciárias	0,0	0,0	0,0	0,0	0,0	0,0
Compensação Previdenciária do RGPS para o RGPS	0,0	0,0	0,0	0,0	0,0	0,0
Demais despesas Previdenciárias	0,0	0,0	0,0	0,0	0,0	0,0
<b>TOTAL DAS DESPESAS FUNDO EM REPARTIÇÃO RPPS (X)</b>	<b>0,0</b>	<b>0,0</b>	<b>0,0</b>	<b>0,0</b>	<b>0,0</b>	<b>0,0</b>
<b>RESULTADO FUNDO EM REPARTIÇÃO RPPS (XI) = (IX - X)</b>	<b>23.500.000,0</b>	<b>23.500.000,0</b>	<b>1.596.886,1</b>	<b>0,0</b>	<b>1.596.886,1</b>	<b>0,0</b>

APORTES DE RECURSOS PARA O FUNDO EM REPARTIÇÃO DO RPPS	APORTES REALIZADAS
Recursos para Cobertura de Insuficiências Financeiras	0,0
Recursos para Formação de Reserva	0,0

RECEITAS DA ADMINISTRAÇÃO - RPPS	PREVISÃO INICIAL	PREVISÃO ATUALIZADA	RECEITAS REALIZADAS	
			Até 1º Bim/2022	Até 1º Bim/2021
Receitas Correntes	0,0	0,0	0,0	0,0
<b>Total das Receitas da Administração RPPS (XII)</b>	<b>0,0</b>	<b>0,0</b>	<b>0,0</b>	<b>0,0</b>

DESPESAS DA ADMINISTRAÇÃO - RPPS	DOTAÇÃO INICIAL	DOTAÇÃO ATUALIZADA	DESPESAS EMPENHADAS		DESPESAS LIQUIDADAS	
			1º Bim/2022	1º Bim/2021	1º Bim/2022	1º Bim/2021
Despesas Correntes (XIII)	11.616.300,0	11.616.300,0	7.745.836,8	7.413.923,2	757.088,9	720.048,8
Despesas de Capital (XIV)	2.900.000,0	2.900.000,0	0,0	1.884,0	0,0	1.884,0
<b>Total das Despesas da Administração RPPS (XV)=(XIII+XIV)</b>	<b>14.516.300,0</b>	<b>14.516.300,0</b>	<b>7.745.836,8</b>	<b>7.415.807,2</b>	<b>757.088,9</b>	<b>721.932,8</b>
<b>Resultado da Administração RPPS (XVI)=(XII-XV)</b>	<b>-14.516.300,0</b>	<b>-14.516.300,0</b>	<b>-7.745.836,8</b>	<b>-7.415.807,2</b>	<b>-757.088,9</b>	<b>-721.932,8</b>

CHEFE DO PODER EXECUTIVO: MARCELO JANDRE DELAROLI

RESPONSÁVEL PELA CONTABILIDADE: MOYSE PEREIRA CORREA

SIGFIS - Versão 2022

Controlador Geral do Município

Mat. 44731

Roberto Ataíde Santiago Fontes

Secretário Municipal de Fazenda e Tecnologia

Prefeita Municipal de Itaboraí

Matricula 44.728

Data de Emissão: 30/03/2022

Roberto Ataíde Santiago Fontes

Secretário Municipal de Fazenda e Tecnologia

Prefeita Municipal de Itaboraí

Matricula 44.728

Marcelo Delaroli

Prefeito de Itaboraí

Mat. 44713

Anexo 4 do RREO

MUNICÍPIO DE ITABORAI  
RELATÓRIO RESUMIDO DA EXECUÇÃO ORÇAMENTÁRIA  
**DEMONSTRATIVO DAS RECEITAS E DESPESAS PREVIDENCIÁRIAS DO REGIME PRÓPRIO DOS SERVIDORES PÚBLICOS**  
ORÇAMENTO DA SEGURIDADE SOCIAL  
PERÍODO DE REFERÊNCIA : 1º Bimestre / 2022

LRF, art 53, inciso II - Anexo 4

R\$ 1,00

BENEFÍCIOS PREVIDENCIÁRIOS MANTIDOS PELO TESOIRO

RECEITAS PREVIDENCIÁRIAS (BENEFÍCIOS MANTIDOS PELO TESOIRO)	PREVISÃO ATUALIZADA (a)	RECEITAS REALIZADAS ATÉ O BIM (b)
Contribuição do Servidores	0,0	0,0
Demais Receitas Previdenciárias	0,0	0,0
<b>TOTAL DAS RECEITAS(BENEFÍCIOS MANTIDOS PELO TESOIRO (XVII))</b>	<b>0,0</b>	<b>0,0</b>

DESPESAS PREVIDENCIÁRIAS (BENEFÍCIOS MANTIDOS PELO TESOIRO)	DOTAÇÃO ATUALIZADA (c)	DESPESAS EMPENHADAS Até o Bimestre (d)	DESPESAS LIQUIDADAS Até o Bimestre (e)	DESPESAS PAGAS Até o Bimestre (f)
Aposentadorias	0,0	0,0	0,0	0,0
Pensões	0,0	0,0	0,0	0,0
Outras Despesas Previdenciárias	0,0	0,0	0,0	0,0
<b>TOTAL DAS DESPESAS (BENEFÍCIOS MANTIDOS PELO TESOIRO)(XVIII)</b>	<b>0,0</b>	<b>0,0</b>	<b>0,0</b>	<b>0,0</b>

*Marcelo Delaroli*  
Prefeito de Itaboraí  
Mat.: 44713

*Molzer Pereira Correa*  
Controlador-geral do município  
CRC-RJ 067796/O Mat. 16.355

*Roberto Ataide Santiago Fontes*  
Secretário Municipal de Fazenda e Tecnologia  
Prefeitura Municipal de Itaboraí  
Matrcula 44 728

*Nelson Pitta de Castro Netto*  
Controlador Geral do Município  
Mat.: 44731

**MUNICÍPIO DE ITABORAI**  
**RELATÓRIO RESUMIDO DA EXECUÇÃO ORÇAMENTÁRIA**  
**DEMONSTRATIVO DOS RESULTADOS PRIMÁRIO E NOMINAL**  
**ORÇAMENTOS FISCAL E DA SEGURIDADE SOCIAL**  
**PERÍODO DE REFERÊNCIA : 1º Bimestre / 2022**

LRF, art 53, inciso III - Anexo 6b

R\$ Milhares

ABAIXO DA LINHA		
CÁLCULO DO RESULTADO NOMINAL	SALDO	
	Em 31/12/2021 (a)	Em 28/Fev/2022 (b)
DÍVIDA CONSOLIDADA (XXVIII)	50.140.977,60	48.100.128,60
DEDUÇÕES (XXIX)	492.366.237,00	327.120.058,60
Disponibilidade de Caixa	430.998.891,80	267.955.126,90
Disponibilidade de Caixa Bruta	454.632.198,30	289.571.167,70
(-) Restos a Pagar Processados (XXX)	23.633.306,50	21.616.040,80
Demais Haveres Financeiros	61.367.345,20	59.164.931,70
DÍVIDA CONSOLIDADA LÍQUIDA (XXXI) = (XXVIII - XXIX)	-442.225.259,40	-279.019.930,00
RESULTADO NOMINAL - Abaixo da Linha (XXXII) = (XXXIa - XXXIb)	-163.205.329,40	
AJUSTE METODOLÓGICO	Até o 1º Bimestre / 2022	
VARIAÇÃO SALDO RPP = (XXXIII) = (XXX a - XXX b)	2.017.265,70	
RECEITA DE ALIENAÇÃO DE INVESTIMENTOS PERMANENTES (IX)	0,00	
SSIVOS RECONHECIDOS NA DC (XXXIV)	0,00	
VARIAÇÃO CAMBIAL (XXXV)	0,00	
PAGAMENTOS DE PRECATÓRIOS INTEGRANTES DA DC (XXXVI)	0,00	
OUTROS AJUSTES (XXXVII)	0,00	
RESULTADO NOMINAL AJUSTADO - Abaixo da Linha (XXXVIII)=(XXXII-XXXIII-IX+XXXIV+XXXV-XXXVI+XXXVII)	-165.222.595,10	
RESULTADO PRIMÁRIO - Abaixo da Linha (XXXIX) = XXXVIII - (XXV - XXVI)	-171.756.277,40	
INFORMAÇÕES ADICIONAIS	PREVISÃO ORÇAMENTÁRIA	
SALDO DE EXERCÍCIOS ANTERIORES	0,00	
Recursos Arrecadados em Exercícios Anteriores - RPPS	0,00	
Superávit Financeiro Utilizado para Abertura e Reabertura de Créditos Adicionais	0,00	
RESERVA ORÇAMENTÁRIA DO RPS	0,00	

**Marcelo Delaroli**  
 Prefeito de Itaboraí  
 Mat.: 44713

**Molzer Pereira Correa**  
 Controlador-geral do município  
 CRC-RJ 087796 O Mat. 18.365

**Roberto Ataíde Santiago Fontes**  
 Secretário Municipal de Fazenda e Tecnologia  
 Prefeitura Municipal de Itaboraí  
 Matrícula 44 728

**Nelson Pitta de Castro Netto**  
 Controlador Geral do Município  
 Mat.: 44731

Fonte : Secretaria Municipal de Fazenda

CHEFE DO PODER EXECUTIVO: MARCELO JANDRE DELAROLI  
 RESPONSÁVEL PELA CONTABILIDADE: MOLZER PEREIRA CORREA  
 SIGFIS - Versão 2022

Emissão: 30/03/2022 09:30h

Anexo 6b do RREO

**MUNICÍPIO DE ITABORAI**  
**RELATÓRIO RESUMIDO DA EXECUÇÃO ORÇAMENTÁRIA**  
**DEMONSTRATIVO DOS RESULTADOS PRIMÁRIO E NOMINAL**  
**ORÇAMENTOS FISCAL E DA SEGURIDADE SOCIAL**  
**PERÍODO DE REFERÊNCIA : 1º Bimestre / 2022**

LRF, art 53, inciso III - Anexo 6a

R\$1,00

RECEITAS PRIMÁRIAS	PREVISÃO ATUALIZADA	Jan a Fev/2022
		RECEITAS REALIZADAS
<b>RECEITAS CORRENTES (I)</b>	629.504.642,0	150.537.355,3
Impostos, Taxas e Contribuições de Melhoria	148.428.044,0	46.218.401,2
Imposto s/ a Prop. Predial/Territorial Urbana (IPTU)	43.677.792,4	16.269.303,7
Impostos s/ Serviços de Qualquer Natureza (ISS)	64.064.360,8	22.035.840,1
Imposto s/ Transmissão de Bens Imóveis (ITBI)	7.671.440,7	998.259,6
Imposto de Renda Retido na Fonte (IRRF)	20.545.641,0	3.728.885,5
Outros Impostos, Taxas e Contribuições de Melhoria	12.468.809,1	3.186.112,3
Contribuições	45.925.825,7	4.647.031,9
Receita Patrimonial	16.112.482,3	7.140.437,0
Aplicações Financeiras (II)	15.307.360,7	7.051.642,5
Outras Receitas Patrimoniais	805.121,6	88.794,5
Transferências Correntes <sup>1</sup>	406.294.350,3	91.587.348,6
Cota Parte FPM (80%)	55.734.597,5	15.885.416,6
Cota Parte ICMS (80%)	49.120.035,2	9.296.023,6
Cota Parte IPVA (80%)	10.430.609,8	5.184.138,9
Cota Parte ITR (80%)	534.544,5	114.826,3
L.C. N° 87/96 - ICMS Desoneração (80%)	56.307,3	0,0
L.C. N° 61/89	1.778.035,7	255.876,2
Transferências do FUNDEB	123.291.732,3	30.623.628,6
Outras Transferências Correntes	165.348.488,0	30.227.438,4
Demais Receitas Correntes	12.743.939,7	944.136,6
Outras Receitas Financeiras (III)	0,0	0,0
Receitas Correntes Restantes	12.743.939,7	944.136,6
<b>RECEITAS PRIMÁRIAS CORRENTES (IV)=(I-III)</b>	614.197.281,3	143.485.712,8
<b>RECEITAS DE CAPITAL (V)</b>	69.573.402,0	106.505.433,5
Operações de Crédito (VI)	10.000.000,0	0,0
Amortização de Empréstimos (VII)	0,0	0,0
Alienação de Bens	81.967,8	27.842,3
Receita de Alienação de Investimentos Tempoários (VIII)	0,0	0,0
Receita de Alienação de Investimentos Permanentes (IX)	0,0	0,0
Outras Alienações de bens	81.967,8	27.842,3
Transferências de Capital	59.491.434,2	0,0
Convênios	49.738.038,6	0,0
Outras Transferências de Capital	9.753.395,6	0,0
Outras Receitas de Capital	0,0	106.477.591,1
Outras Receitas de Capital não Primárias (X)	0,0	0,0
Outras Receitas de Capital Primárias	0,0	106.477.591,1
<b>RECEITAS PRIMÁRIAS DE CAPITAL (XI) = (V-VI-VII-VIII-IX-X)</b>	59.573.402,0	106.505.433,5
<b>RECEITA PRIMÁRIA TOTAL (XII) = (IV + XI)</b>	673.770.683,3	249.991.146,3

DESPESAS PRIMÁRIAS	DOTAÇÃO ATUALIZADA	Jan a Fev/2022					
		DESPESAS EMPENHADAS	DESPESAS LIQUIDADAS	DESPESAS PAGAS (a)	RESTOS A PAGAR PROCESSADOS PAGOS (b)	RESTOS A PAGAR NÃO PROCESSADOS	
						LIQUIDADOS	PAGOS (c)
<b>DESPESAS CORRENTES (XIII)</b>	599.831.585,0	268.418.562,0	88.768.473,7	85.981.417,6	3.382.057,4	13.955.266,2	13.955.266,2
Pessoal e Encargos Sociais	340.647.428,7	127.992.964,7	58.120.617,5	56.014.023,1	1.534.442,9	143.989,3	143.989,3
Juros e Encargos da Dívida (XIV)	2.483.718,9	2.233.599,5	517.960,2	517.960,2	0,0	0,0	0,0
Outras Despesas Correntes	256.700.437,4	138.191.997,8	30.129.896,0	29.449.434,3	1.847.614,5	13.811.276,9	13.811.276,9
<b>DESPESAS PRIMÁRIAS CORRENTES (XV) = (XIII - XIV)</b>	597.347.866,1	266.184.962,5	88.250.513,5	85.463.457,4	3.382.057,4	13.955.266,2	13.955.266,2
<b>DESPESAS DE CAPITAL (XVI)</b>	121.329.294,5	26.035.684,0	981.251,6	888.884,3	46.079,7	168.490,6	168.490,6
Investimentos	115.463.013,4	20.216.364,4	11.365,0	7.845,0	46.079,7	168.490,6	168.490,6
Inversões Financeiras	0,0	0,0	0,0	0,0	0,0	0,0	0,0
Concessão de Empréstimos (XVII)	0,0	0,0	0,0	0,0	0,0	0,0	0,0
Aquisição de Título de Capital já Integralizado (XVIII)	0,0	0,0	0,0	0,0	0,0	0,0	0,0
Aquisição de Título de Crédito (XIX)	0,0	0,0	0,0	0,0	0,0	0,0	0,0
Demais Inversões Financeiras	0,0	0,0	0,0	0,0	0,0	0,0	0,0
Amortização da Dívida (XX)	5.866.281,1	5.819.319,6	969.886,6	881.039,3	0,0	0,0	0,0
<b>DESPESAS PRIMÁRIAS DE CAPITAL (XXI)=(XVI-XVII-XVIII-XIX-X)</b>	115.463.013,4	20.216.364,4	11.365,0	7.845,0	46.079,7	168.490,6	168.490,6
RESERVA DE CONTINGÊNCIA (XXII)	3.286.626,4	0,0	0,0	0,0	0,0	0,0	0,0
<b>DESPEZA PRIMÁRIA TOTAL (XXIII) = (XV+XXI+XXII)</b>	716.097.505,9	286.401.326,9	88.261.878,5	85.471.302,4	3.428.137,0	14.123.756,8	14.123.756,8
<b>RESULTADO PRIMÁRIO - Acima da Linha (XXIV) = (XIIa - XXIIIa)</b>				146.967.950,1			

Marcelo Delaroli  
 Prefeito de Itaboraí  
 Mat.: 44713

Molzer Pereira Correa  
 Controlador-geral do município  
 CRC-RJ 037786/0 Mat. 18.365

Roberto Alarde Santiago Fontes  
 Secretário Municipal de Fazenda e Tecnologia  
 Prefeitura Municipal de Itaboraí  
 Matrícula 44.728

Nelson Pitta de Castro Netto  
 Controlador Geral do Município  
 Mat.: 44731

CHEFE DO PODER EXECUTIVO: MARCELO JANDRE DELAROLI  
 RESPONSÁVEL PELA CONTABILIDADE: MOLZER PEREIRA CORREA

MUNICÍPIO DE ITABORAI  
RELATÓRIO RESUMIDO DA EXECUÇÃO ORÇAMENTÁRIA  
**DEMONSTRATIVO DO RESULTADO PRIMÁRIO**  
ORÇAMENTOS FISCAL E DA SEGURIDADE SOCIAL  
PERÍODO DE REFERÊNCIA : 1º Bimestre / 2022

LRF, art 53, inciso III - Anexo 6a

R\$1,00

META FISCAL PARA O RESULTADO PRIMÁRIO		VALOR CORRENTE
Meta fixada no Anexo de Metas Fiscais da LDO para o exercício de referência		0,0
<b>JUROS NOMINAIS</b>		Jan a Fev/2022
		VALOR INCORRIDO
Encargos e Variações Monetárias Ativos (XXV)		7.051.642,5
Encargos e Variações Monetárias Passivas (XXVI)		517.960,2
<b>RESULTADO NOMINAL - Acima da Linha (XXVII) = XXIV + (XXV - XXVI)</b>		153.501.632,4
META FISCAL PARA O RESULTADO NOMINAL		VALOR CORRENTE
Meta fixada no Anexo de Metas Fiscais da LDO para o exercício de referência		0,0

Fonte : Secretaria Municipal de Fazenda

Nota :<sup>1</sup>Para efeito deste Demonstrativo, o montante das Transferências Correntes corresponde, dentre outras receitas, ao total das Transferências Intergovernamentais, excluídas as Deduções da Receita Corrente para Formação do FUNDEB.

  
Molzer Pereira Correa  
Contador-geral do Município  
CRC-RJ 037728/O-1/16.355

  
Roberto Ataíde Santiago Fontes  
Secretário Municipal de Fazenda e Tecnologia  
Prefeitura Municipal de Itaboraí  
Matrícula 44 728

  
Marcelo Delaroli  
Prefeito de Itaboraí  
Mat.: 44713

  
Nelson Pitta de Castro Netto  
Controlador Geral do Município  
Mat.: 44731

MUNICÍPIO DE ITABORAI  
RELATÓRIO RESUMIDO DA EXECUÇÃO ORÇAMENTÁRIA  
**DEMONSTRATIVO DOS RESTOS A PAGAR POR PODER E ÓRGÃO**  
ORÇAMENTOS FISCAL E DA SEGURIDADE SOCIAL  
PERÍODO DE REFERÊNCIA : 1º Bimestre / 2022

LRF, art 53, inciso V - Anexo 7

R\$1,00

PODER/ÓRGÃO	RESTOS A PAGAR PROCESSADOS E NÃO PROCESSADOS LIQUIDADOS					RESTOS A PAGAR NÃO-PROCESSADOS				
	Inscritos		Canc.	Pagos	Saldo	Exerc. Ant.	Inscritos 2021	Canc.	Pagos	Saldo
	Exerc. Ant.	2021								
<b>RESTOS A PAGAR (EXCETO INTRA-ORÇAMENTÁRI)</b>										
<b>EXECUTIVO</b>										
PREFEITURA ITABORAI	886.634,5	3.199.915,1	41.358,0	1.962.063,7	2.083.127,9	3.724.048,0	21.713.109,4	479.751,1	1.471.633,1	23.485.773,2
INSTITUTO PREVIDÊNCIA ITABORAI-ITAPRE	6.458,1	83.896,2	0,0	13.844,0	76.510,3	129.694,0	943.264,2	147.423,4	380.107,4	545.427,4
FUNDO MUN SAUDE ITABORAI	16.137.553,2	1.868.162,1	0,0	0,0	18.005.715,3	1.624.236,6	8.727.138,9	0,0	0,0	10.351.375,5
FUNDO MUN ASSIST SOCIAL ITABORAI	2.820,4	73.908,8	0,0	0,0	76.729,2	10.707,6	384.216,2	0,0	0,0	394.923,8
FUNDO MUN CRIANÇA E ADOLESCENTE IT	0,0	0,0	0,0	0,0	0,0	0,0	0,0	0,0	0,0	0,0
FUNDO MUN MEIO AMBIENTE ITABORAI	0,0	0,0	0,0	0,0	0,0	0,0	0,0	0,0	0,0	0,0
FUNDO MUNICIPAL DE TRANSITO	0,0	4.354,4	0,0	0,0	4.354,4	0,0	15.573,8	0,0	0,0	15.573,8
DO MUN. DO DESP. E DO LAZER ITABO	0,0	0,0	0,0	0,0	0,0	0,0	9.800,0	0,0	0,0	9.800,0
FUNDO MUN ILUMINAÇÃO PÚBLICA ITABOR	0,0	1.255.863,0	0,0	0,0	1.255.863,0	101.451,7	3.559.114,7	0,0	0,0	3.660.566,4
FUNDO ESP. ARREC. PROCURADORIA ITAB	0,0	1.630,0	0,0	0,0	1.630,0	7.734,0	65.909,5	0,0	0,0	73.643,5
COMPANHIA DE DESENVOLVIMENTO ITABC	0,0	0,0	0,0	0,0	0,0	0,0	0,0	0,0	0,0	0,0
FUNDO MUN EDUCACAO ITABORAI	887,4	108.337,5	0,0	0,0	109.224,9	2.281.600,1	2.305.845,6	0,0	0,0	4.587.445,7
<b>TOTAL (I)</b>	<b>17.034.353,6</b>	<b>6.596.067,1</b>	<b>41.358,0</b>	<b>1.975.907,7</b>	<b>21.613.155,0</b>	<b>7.879.472,0</b>	<b>37.723.972,3</b>	<b>627.174,5</b>	<b>1.851.740,5</b>	<b>43.124.529,3</b>
<b>RESTOS A PAGAR (INTRA-ORÇAMENTÁRIOS) (II)</b>										
<b>EXECUTIVO</b>										
INSTITUTO PREVIDÊNCIA ITABORAI-ITAPRE	1.443,0	1.443,0	0,0	0,0	2.886,0	0,0	0,0	0,0	0,0	0,0
<b>TOTAL (II)</b>	<b>1.443,0</b>	<b>1.443,0</b>	<b>0,0</b>	<b>0,0</b>	<b>2.886,0</b>	<b>0,0</b>	<b>0,0</b>	<b>0,0</b>	<b>0,0</b>	<b>0,0</b>
<b>TOTAL (I + II)</b>	<b>17.035.796,6</b>	<b>6.597.510,1</b>	<b>41.358,0</b>	<b>1.975.907,7</b>	<b>21.616.041,0</b>	<b>7.879.472,0</b>	<b>37.723.972,3</b>	<b>627.174,5</b>	<b>1.851.740,5</b>	<b>43.124.529,3</b>

Marcelo Delaroli  
Prefeito de Itaborai  
Mat.: 44713

Molzer Pereira Cordeiro  
Controlador-geral do município  
MNS-RJ 09779810 Mat. 16.355

Roberto Ataíde Santiago Fontes  
Secretário Municipal de Fazenda e Tecnologia  
Prefeitura Municipal de Itaborai  
Matricula 44 728

Nelson Pitta de Castro Netto  
Controlador Geral do Município  
Mat.: 44731

**MUNICÍPIO DE ITABORAI**  
**RELATÓRIO RESUMIDO DA EXECUÇÃO ORÇAMENTÁRIA**  
**DEMONSTRATIVO DAS RECEITAS E DESPESAS COM MANUTENÇÃO E DESENVOLVIMENTO DO ENSINO**

ORÇAMENTOS FISCAL E DA SEGURIDADE SOCIAL  
 PERÍODO DE REFERÊNCIA : 1º Bimestre / 2022


LEI 9.394/96, art 72 - Anexo 8


R\$1,00

**RECEITA RESULTANTE DE IMPOSTOS (Arts. 212 e 212-A da Constituição Federal)**

RECEITA RESULTANTE DE IMPOSTOS	PREVISÃO ATUALIZADA (a)	RECEITAS REALIZADAS	
		Até 1º Bim/2022 (b)	% (b/a)
<b>1-RECEITAS DE IMPOSTOS</b>	135.959.235,0	43.032.288,9	31,65
1.1-Receita Resultante do Imposto sobre a Propriedade Predial e Territorial Urbana - IPTU	43.677.792,4	16.269.303,7	37,25
1.2-Receita Resultante do Imposto sobre Transmissão Inter Vivos - ITBI	7.671.440,7	998.259,6	13,01
1.3-Receita Resultante do Imposto sobre Serviços de Qualquer Natureza - ISS	64.064.360,8	22.035.840,1	34,40
1.4-Receita Resultante do Imposto sobre Imposto de Renda Retido na Fonte - IRRF	20.545.641,0	3.728.885,5	18,15
<b>2-RECEITAS DE TRANSFERÊNCIAS CONSTITUCIONAIS E LEGAIS</b>	145.445.551,1	38.420.352,0	26,42
2.1-Cota-Parte FPM	68.148.382,0	19.856.770,7	29,14
2.1.1-Parcela referente à CF art. 159, I, alínea b	62.068.923,0	19.856.770,7	31,99
2.1.2-Parcela referente à CF art. 159, I, alíneas d e e	6.079.459,0	0,0	
2.2-Cota-Parte ICMS	61.400.044,0	11.620.029,5	18,93
2.3-Cota-Parte IPI-Exportação	2.134.375,0	319.845,2	14,99
2.4-Cota-Parte ITR	668.180,6	143.532,9	21,48
2.5-Cota-Parte IPVA	13.038.262,2	6.480.173,7	49,70
2.6-Cota-Parte IOF-Ouro	0,0	0,0	
2.7-Compensações Finan. provenientes de Impostos e Transf. Constitucionais	56.307,4	0,0	
<b>3-TOTAL DA RECEITA RESULTANTE DE IMPOSTOS (1 + 2)</b>	<b>281.404.786,1</b>	<b>81.452.640,9</b>	<b>28,95</b>
<b>4-TOTAL DESTINADO AO FUNDEB - 20% DE ((2.1.1) + (2.2) + (2.3) + (2.4) + (2.5))</b>	<b>27.861.956,9</b>	<b>7.684.070,4</b>	<b>27,58</b>
<b>5- VALOR MÍNIMO A SER APLICADO ALEM DO VALOR DESTINADO AO FUNDEB - 5% DE ((2.1.1) + (2.2) + (2.3) + (2.4) + (2.5)) + 25% DE ((1.1) + (1.2) + (1.3) + (1.4) + (2.1.2) + (2.6) + (2.7))</b>	<b>42.489.239,6</b>	<b>12.679.089,8</b>	<b>29,84</b>

  
**Marcelo Delaroli**  
 Prefeito de Itaborai  
 Mat.: 44713

  
**Molzer Pereira Correa**  
 Contador geral do município  
 CRC-43J/07788/O Mat. 10.355

  
**Roberto Atarde Santiago Fontes**  
 Secretário Municipal de Fazenda e Tecnologia  
 Prefeitura Municipal de Itaborai  
 Matrícula 44 728

  
**Nelson Pitta de Castro Netto**  
 Controlador Geral do Município  
 Mat.: 44731

MUNICÍPIO DE ITABORAI  
RELATÓRIO RESUMIDO DA EXECUÇÃO ORÇAMENTÁRIA  
**DEMONSTRATIVO DAS RECEITAS E DESPESAS COM MANUTENÇÃO E DESENVOLVIMENTO DO ENSINO**  
**DEMONSTRATIVO DAS RECEITAS E DESPESAS COM MANUTENÇÃO E DESENVOLVIMENTO DO ENSINO**  
ORÇAMENTOS FISCAL E DA SEGURIDADE SOCIAL  
PERÍODO DE REFERÊNCIA : 1º Bimestre / 2022

LEI 9.394/96, art 72 - Anexo 8

R\$1,00

RECEITAS RECEBIDAS DO FUNDEB NO EXERCÍCIO	PREVISÃO ATUALIZADA (a)	RECEITAS REALIZADAS	
		Até 1º Bim/2022 (b)	% (b/a)
6-RECEITAS RECEBIDAS DO FUNDEB	124.085.782,2	30.900.190,7	24,90
6.1-Transferências de Recursos do FUNDEB	123.377.454,5	30.900.190,7	25,05
6.1.1-Principal	123.291.732,3	30.623.628,6	24,84
6.1.2-Rendimento de Aplicação Financeira	85.722,2	276.562,1	322,63
6.2- FUNDEB - Complementação da União - VAAF	213.498,3	0,0	0,00
6.2.1-Principal	211.498,3	0,0	0,00
6.2.2-Rendimento de Aplicação Financeira	2.000,0	0,0	0,00
6.3- FUNDEB - Complementação da União - VAAT	494.829,4	0,0	0,00
6.3.1-Principal	494.829,4	0,0	0,00
6.3.2-Rendimento de Aplicação Financeira	0,0	0,0	0,00
7-RESULTADO LÍQUIDO DAS TRANSFERÊNCIAS DO FUNDEB (6.1.1 - 4)	95.429.775,4	22.939.558,2	24,04
<b>RECURSOS RECEBIDOS EM EXERCÍCIOS ANTERIORES E NÃO UTILIZADOS</b>	<b>VALOR</b>		
8- TOTAL DOS RECURSOS DE SUPERÁVIT			0,0
8.1- SUPERÁVIT DO EXERCÍCIO IMEDIATAMENTE ANTERIOR			0,0
8.2- SUPERÁVIT RESIDUAL DE OUTROS EXERCÍCIOS			0,0
<b>9- TOTAL DOS RECURSOS DO FUNDEB DISPONÍVEIS PARA UTILIZAÇÃO (6 + 8)</b>			30.900.190,7

DESPESAS COM RECURSOS DO FUNDEB	DOTAÇÃO ATUALIZADA (c)	DESPESAS EMPENHADAS Até o Bimestre (d)	DESPESAS LIQUIDADAS Até o Bimestre (e)	DESPESAS PAGAS Até o Bimestre (f)
10- PROFISSIONAIS DA EDUCAÇÃO BÁSICA	97.950.000,0	13.579.556,3	13.579.556,3	12.400.619,9
10.1- Educação Infantil	1.860.000,0	141.320,1	141.320,1	131.403,3
10.1.1- Creche	498.671,3	37.888,3	37.888,3	35.229,6
10.1.2- Pré-escola	1.361.328,8	103.431,8	103.431,8	96.173,7
10.2- Ensino Fundamental	96.090.000,0	13.438.236,2	13.438.236,2	12.269.216,6
11- OUTRAS DESPESAS	25.427.454,5	19.419.997,9	993.919,2	993.919,2
11.1- Educação Infantil	6.150.000,0	6.053.005,2	3.005,2	3.005,2
11.1.1- Creche	1.648.832,4	1.622.827,8	805,7	805,7
11.1.2- Pré-escola	4.501.167,6	4.430.177,4	2.199,5	2.199,5
11.2- Ensino Fundamental	19.277.454,5	13.366.992,7	990.914,0	990.914,0
12- TOTAL DAS DESPESAS COM RECURSOS DO FUNDEB (10 + 11)	123.377.454,5	32.999.554,2	14.573.475,5	13.394.539,1

**INDICADORES DO FUNDEB**

DESPESAS CUSTEADAS COM RECEITAS DO FUNDEB RECEBIDAS NO EXERCÍCIO	DESPESAS EMPENHADAS Até o Bimestre (d)	DESPESAS LIQUIDADAS Até o Bimestre (e)	DESPESAS PAGAS Até o Bimestre (f)
13- Despesas com Profissionais da Educação Básica	13.579.556,3	13.579.556,3	12.400.619,9
14- Despesas Impostos e Transferências de Impostos	19.419.997,9	993.919,2	993.919,2
15- Despesas Complementação da União - VAAF	0,0	0,0	0,0
16- Despesas Complementação da União - VAAT	0,0	0,0	0,0
17- Despesas Complementação da União - VAAT Aplicadas na Educação Infantil	0,0	0,0	0,0
18- Despesas Complementação da União - VAAT Aplicadas em Despesa de Capital	0,0	0,0	0,0

INDICADORES - Art. 212-A, Inciso XI e § 3º - Constituição Federal	VALOR EXIGIDO (i)	VALOR APLICADO (j)	VALOR CONSIDERADO APÓS DEDUÇÕES (k)	% APLICADO (l)
19- Mín. 70% do FUNDEB na Remuneração dos Profissionais Educ. Básica	21.630.133,5	13.579.556,3	13.579.556,3	43,9
20- Perc. 50% da Complem. da União ao FUNDEB (VAAT) na Educ. Infantil	0,0	0,0	0,0	0,0
21- Mín de 15% da Complem. da União ao FUNDEB-VAAT em Desp. de Capital	0,0	0,0	0,0	0,0
INDICADORE - Art. 25, § 3º - Lei nº 14.113 de 2020 (Máximo de 10% do Superávit)	VALOR MÁXIMO PERMITIDO (m)	VALOR NÃO APLICADO (n)	NÃO APLICADO APÓS AJUSTE (o)	% NÃO APLICADO (p)
22- Total da Receita Recebida e não Aplicada no Exercício	3.090.019,1	11.480.192,8	11.480.192,8	37,2

INDICADOR - Art. 25, § 3º - Lei nº 14.113 de 2020 (Aplicação do Superávit de Exercício Anterior)	VALOR DE SUPERÁVIT PERMITIDO NO EXER. ANTERIOR (q)	VALOR NÃO APLICADO NO EXERCÍCIO ANTERIOR (r)	VALOR DE SUPERÁVIT APLICADO ATÉ O 1º QUADR. (s)	VALOR APLIC. ATÉ O 1º QUADR. QUE INTEGRARÁ O LIMITE CONSTITUCIONAL (t)	VALOR APLICADO APÓS O 1º QUADR (u)	VALOR NÃO APLICADO (v)
23- Total das Despesas custeadas com Superávit do FUNDEB	15.568.087,7	0,0	0,0	0,0	0,0	0,0
23.1- Total das Desp. custeadas com FUNDEB - Impostos e Transf. de Impostos	15.568.087,7	0,0	0,0	0,0	0,0	0,0
23.2- Total das Desp. custeadas c/ FUNDEB - Complem. União (VAAF + VAAT)	0,0	0,0	0,0	0,0	0,0	0,0

Nelson Pita de Castro Netto  
Controlador Geral do Município

Roberto Paulo Santiago Fontes  
Mat.: 44731

CHEFE DO PODER EXECUTIVO: MARCELO JANDRE DELAROLI  
RESPONSÁVEL PELA CONTABILIDADE: MOLZER PEREIRA CORREA  
Marcelo Delaroli  
Prefeito de Itaboraí  
Mat.: 44713

Controlador-geral do município  
CIRC-111 007 16/0 Mat. 15.355

Data de Emissão: 30/03/2022 09:30h

Secretário Municipal de Fazenda e Tecnologia  
Prefeitura Municipal de Itaboraí  
Matrícula 44 728

Anexo 8 do RREO



**MUNICÍPIO DE ITABORAI**  
**RELATÓRIO RESUMIDO DA EXECUÇÃO ORÇAMENTÁRIA**  
**DEMONSTRATIVO DAS RECEITAS E DESPESAS COM MANUTENÇÃO E DESENVOLVIMENTO DO ENSINO**

**ORÇAMENTOS FISCAL E DA SEGURIDADE SOCIAL**  
**PERÍODO DE REFERÊNCIA : 1º Bimestre / 2022**

LEI 9.394/96, art 72 - Anexo 8

R\$1,00

DESPESAS COM MANUTENÇÃO E DESENVOLVIMENTO DO ENSINO - MDE - CUSTEADAS COM RECEITAS DE IMPOSTOS (EXCETO FUNDEB)				
DESPESAS COM AÇÕES TÍPICAS DE MDE - RECEITAS DE IMPOSTOS EXCETO FUNDEB (Por área de Atuação)	DOTAÇÃO ATUALIZADA (c)	DESPESAS EMPENHADAS Até o Bimestre (d)	DESPESAS LIQUIDADAS Até 1º Bim/2022 (e)	DESPESAS PAGAS Até 1º Bim/2022 (f)
24- EDUCAÇÃO INFANTIL	8.340.000,0	7.960.799,9	1.802.264,0	1.802.264,0
24.1- Creche	2.235.977,5	2.134.312,9	483.192,1	483.192,1
24.2- Pré-escola	6.104.022,5	5.826.487,0	1.319.071,9	1.319.071,9
25- ENSINO FUNDAMENTAL	36.935.483,6	17.568.150,5	4.293.499,9	4.110.217,8
26- TOTAL DAS DESPESAS COM AÇÕES DO MDE	45.275.483,6	25.528.950,4	6.095.763,8	5.912.481,8

APURAÇÃO DAS DESPESAS PARA FINS DE LIMITE MÍNIMO CONSTITUCIONAL	VALOR
27- TOTAL DAS DESPESAS DE MDE CUSTEADAS COM RECURSOS DE IMPOSTOS	7.089.683,03
28 (-) RESULTADO LÍQUIDO DAS TRANSFERÊNCIAS DO FUNDEB = (L7)	22.939.558,16
29 (-) RESTOS A PAGAR NÃO PROCESSADOS INSCRITOS NO EXERCÍCIO SEM DISPONIBILIDADE FINANCEIRA DE RECURSOS DO FUNDEB	0,00
30 (-) RESTOS A PAGAR NÃO PROCESSADOS INSCRITOS NO EXERCÍCIO SEM DISPONIBILIDADE FINANCEIRA DE RECURSOS DE IMPOSTOS	0,00
31 (-) CANCELAMENTO, NO EXERCÍCIO, DE RESTOS A PAGAR INSCRITOS COM DISPONIBILIDADE FINANCEIRA DE RECURSOS DE IMPOSTOS VINCULADOS AO ENSINO	0,00
32- TOTAL DAS DESPESAS PARA FINS DE LIMITE (27 - (28 + 29 + 30 + 31))	-15.849.875,13

APURAÇÃO DO LIMITE MÍNIMO CONSTITUCIONAL	VALOR EXIGIDO (x)	VALOR APLICADO (w)	% APLICADO (y)
- APLICAÇÃO EM MDE SOBRE A RECEITA RESULTANTE DE IMPOSTOS	20.363.160,23	-15.849.875,13	-19,46

RESTOS A PAGAR INSCRITOS EM EXERCÍCIOS ANTERIORES COM DISPONIBILIDADE FINANCEIRA DE RECURSOS DE IMPOSTOS DO FUNDEB	SALDO INICIAL (x)	RP LIQUIDADOS (aa)	RP PAGOS (ab)	RP CANCELADOS (ac)	SALDO FINAL (ad)
34- RESTOS A PAGAR DE DESPESAS COM MDE	108.337,50	0,00	0,00	0,00	108.337,50
34.1- Executados com recursos de Impostos e Transferências de Impostos	25.016,41	0,00	0,00	0,00	25.016,41
34.2- Executados com recursos do FUNDEB -Impostos	83.321,09	0,00	0,00	0,00	83.321,09
34.3- Executados com recursos do FUNDEB - VAAF e VAAAT	0,00	0,00	0,00	0,00	0,00

RECEITAS ADICIONAIS PRA FINANCIAMENTO DO ENSINO	PREVISÃO ATUALIZADA (a)	RECEITAS REALIZADAS Até o Bimestre (b)
35- RECEITA DE TRANSFERÊNCIAS DO FNDE (incluindo rendimentos de aplicação Financeira)	33.244.540,9	4.642.591,9
35.1- Salário-Educação	17.937.878,7	4.337.873,6
35.2- PDDE	0,0	0,0
35.3- Transferências Diretas - PNAE	3.467.498,3	279.195,6
35.4- PNATE	819.976,4	8.713,1
35.5-Outras Transferências do FNDE	11.019.187,6	16.809,6
36-RECEITA DE TRANSFERÊNCIAS DE CONVÊNIOS	0,0	0,0
37- RECEITA DE ROYALTIES DESTINADOS À EDUCAÇÃO	209.534,3	130.898,4
38 -RECEITA DE OPERAÇÕES DE CRÉDITO	0,0	0,0
39-OUTRAS RECEITAS PARA FINANCIAMENTO DO ENSINO	731,3	541.171,9
40-TOTAL RECEITAS ADICIONAIS PARA FINANCIAMENTO DO ENSINO (35 + 36 +37 + 38 + 39))	33.454.806,6	5.314.662,2

DESPESAS CUSTEADAS COM RECEITAS ADICIONAIS PARA FINANCIAMENTO DO ENSINO (Por Área de Atuação)	DOTAÇÃO ATUALIZADA (c)	DESPESAS EMPENHADAS Até o Bimestre (d)	DESPESAS LIQUIDADAS Até o Bimestre (e)	DESPESAS PAGAS Até o Bimestre (f)
41- EDUCAÇÃO INFANTIL	11.940.691,92	824.589,34	125.599,36	125.599,36
41.1- Creche	3.201.333,22	221.074,73	33.673,54	33.673,54
41.2- Pré-escola	8.739.358,70	603.514,61	91.925,82	91.925,82
42- ENSINO FUNDAMENTAL	39.632.351,77	18.437.085,21	1.154.864,78	1.151.047,94
43- ENSINO MÉDIO	0,00	0,00	0,00	0,00
44- ENSINO SUPERIOR	0,00	0,00	0,00	0,00
45- ENSINO PROFISSIONAL NÃO INTEGRADO AO ENSINO REGULAR	0,00	0,00	0,00	0,00
46- TOTAL DE DESPESAS CUSTEADAS COM RECURSOS ADICIONAIS PARA FINANCIAMENTO DO ENSINO	51.573.043,69	19.261.674,55	1.280.464,14	1.276.647,30

Marcelo Delaroli  
 Prefeito de Itaboraí  
 Mat.: 44713

Molzer Pereira Correa  
 Contador-geral do município  
 CRC-RJ 087798/O-1 Mat. 18.365

Roberto Azeiteiro Santiago Fontes  
 Secretário Municipal de Fazenda e Tecnologia  
 Prefeitura Municipal de Itaboraí  
 Matrícula 44 728


Nelson Pitta de Castro Netto  
 Controlador Geral do Município  
 Mat.: 44731

**MUNICÍPIO DE ITABORAI**  
**RELATÓRIO RESUMIDO DA EXECUÇÃO ORÇAMENTÁRIA**  
**DEMONSTRATIVO DAS RECEITAS E DESPESAS COM MANUTENÇÃO E DESENVOLVIMENTO DO ENSINO**  
**DEMONSTRATIVO DAS RECEITAS E DESPESAS COM MANUTENÇÃO E DESENVOLVIMENTO DO ENSINO**  
**ORÇAMENTOS FISCAL E DA SEGURIDADE SOCIAL**  
**PERÍODO DE REFERÊNCIA : 1º Bimestre / 2022**

LEI 9.394/96, art 72 - Anexo 8


R\$ Milhares

TOTAL GERAL DAS DESPESAS COM EDUCAÇÃO	DOTAÇÃO ATUALIZADA (c)	DESPESAS EMPENHADAS Até o Bimestre (d)	DESPESAS LIQUIDADAS Até o Bimestre (e)	DESPESAS PAGAS Até o Bimestre (f)
47- TOTAL GERAL DAS DESPESAS COM EDUCAÇÃO	220.934.309,53	77.790.179,16	21.949.703,49	20.583.668,16
47.1- Despesas Correntes	182.614.811,18	62.759.698,88	21.949.703,49	20.583.668,16
47.1.1- Pessoal Ativo	115.832.829,40	16.121.852,98	16.121.852,98	14.759.634,49
47.1.2- Pessoal Inativo	0,00	0,00	0,00	0,00
47.1.3- Transferências às instituições comunitárias, confessionais ou filantrópicas sem fin	0,00	0,00	0,00	0,00
47.1.4- Outras Despesas Correntes	66.781.981,78	46.637.845,90	5.827.850,51	5.824.033,67
47.2- Despesas de Capital	38.319.498,35	15.030.480,28	0,00	0,00
47.2.1- Transferências às instituições comunitárias, confessionais ou filantrópicas sem fin	0,00	0,00	0,00	0,00
47.2.2- Outras Despesas de Capital	38.319.498,35	15.030.480,28	0,00	0,00

  
**Molzer Pereira Correa**  
 Controlador-geral do município  
 CRC-FU 087798/O Mat. 18.355

  
**Roberto Ataíde Santiago Fontes**  
 Secretário Municipal de Fazenda e Tecnologia  
 Prefeitura Municipal de Itaboraí  
 Matrícula 44 728

  
**Marcelo Delaroli**  
 Prefeito de Itaboraí  
 Mat.: 44713

  
**Nelson Pitta de Castro Netto**  
 Controlador Geral do Município  
 Mat.: 44731

CONTROLE DA DISPONIBILIDADE FINANCEIRA E CONCILIAÇÃO BANCÁRIA	FUNDEB (ae)	SALÁRIO EDUCAÇÃO (af)
48- DISPONIBILIDADE FINANCEIRA EM 31 DE DEZEMBRO DE <EXERCÍCIO ANTERIOR>	0,00	0,00
49- (+) INGRESSO DE RECURSOS ATÉ O BIMESTRE	30.900.190,67	4.337.873,56
50- (-) PAGAMENTOS EFETUADOS ATÉ O BIMESTRE (orçamentário e restos a pagar)	0,00	0,00
51- (=) DISPONIBILIDADE FINANCEIRA ATÉ O BIMESTRE	30.900.190,67	4.337.873,56
52- (+) AJUSTES POSITIVOS	0,00	0,00
53- (-) AJUSTES NEGATIVOS (OUTROS VALORES EXTRAORÇAMENTÁRIOS)	0,00	0,00
54- (=) SALDO FINANCEIRO CONCILIADO (Saldo Bancário)	30.900.190,67	4.337.873,56

#### INDICADORES AJUSTADOS

Mínimo de 70% do FUNDEB na Remuneração dos Profissionais Educação. Básica

VALOR EXIGIDO	VALOR APLICADO	% APLICADO
21.630.133,47	12.400.619,91	40,13

#### APLICAÇÃO EM MDE SOBRE A RECEITA RESULTANTE DE IMPOSTOS

TOTAL DAS DESPESAS DE MDE CUSTEADAS COM RECURSOS DE IMPOSTOS	(-) RESULTADO LÍQUIDO DAS TRANSFERÊNCIAS DO FUNDEB = (L7)	TOTAL DAS DESPESAS PARA FINS DE LIMITE	% APLICADO
6.906.400,95	22.939.558,16	-16.033.157,21	-19,68

#### RESULTADO DAS CRÍTICAS APLICADAS SOBRE A GERAÇÃO DO ANEXO 08 RREO

Crítica 01: Ok.

Crítica 02: Ok.

Crítica 03: Ok.


Crítica 04: Ok.

Crítica 05: O Total de Receitas Adicionais para Financiamento do Ensino não pode ser menor que o Total de Despesas Custeadas com Recursos Adicionais para Financiamento do Ensino. As células 40(a) e 40(b) devem ter, respectivamente, valores maiores que os das células 46(c) e 46(f).

Crítica 06: As despesas (Empenhada, Liquidada e Paga) com Impostos e Transferências de Impostos (linha 14) devem ser maiores ou iguais às Despesas com Profissionais da Educação Básica (linha 13).

#### Observação:

As críticas não impedem a emissão do anexo, mas é importante que sejam observadas e, eventualmente, corrigidos os dados (Especialmente os da tabela Despesas Educação), pois elas podem afetar o cálculo dos índices apresentados no relatório. Outros esclarecimentos poderão ser obtidos através do Help Desk.

  
Molzer Pereira Correa  
Controlador-geral do município  
CRC-RJ 037/2010 INAL 18.355

  
Roberto Ataíde Santiago Fontes  
Secretário Municipal de Fazenda e Tecnologia  
Prefeitura Municipal de Itaboraí  
Matrícula 44 728

  
Marcelo Delaroli  
Prefeito de Itaboraí  
Mat.: 44713

  
Nelson Pitta de Castro Netto  
Controlador Geral do Município  
Mat.: 44731

MUNICÍPIO DE ITABORAÍ  
 RELATÓRIO RESUMIDO DA EXECUÇÃO ORÇAMENTÁRIA  
**DEMONSTRATIVO DAS RECEITAS DE IMPOSTOS E DAS DESPESAS PRÓPRIAS COM SAÚDE**  
 ORÇAMENTOS FISCAL E DA SEGURIDADE SOCIAL  
 PERÍODO DE REFERÊNCIA : 1º Bimestre / 2022

ADCT, art. 77 - Anexo 12

R\$ 1,00

	RECEITAS RESULTANTES DE IMPOSTOS E TRANSFERÊNCIAS CONSTITUCIONAIS E LEGAIS		PREVISÃO INICIAL	PREVISÃO ATUALIZADA (a)	RECEITAS REALIZADAS	
	DOTAÇÃO INICIAL	DOTAÇÃO ATUALIZADA (c)			Até 1º Bim/2022 (b)	% (B/A) x 100
<b>RECEITA DE IMPOSTOS LÍQUIDA (I)</b>			135.959.234,9	135.959.234,9	43.032.288,9	31,7
Receita Resultante do Imposto Predial e Territorial - IPTU			43.677.792,4	43.677.792,4	16.269.303,7	37,2
IPTU			26.839.660,0	26.839.660,0	8.545.212,3	31,8
Multa, Juros de Mora, Dívida Ativa e Outros Encargos do IPTU			16.838.132,4	16.838.132,4	7.724.091,4	45,9
Receita Resultante do Imposto sobre Transmissão Inter Vivos - ITBI			7.671.440,7	7.671.440,7	998.259,6	13,0
ITBI			7.671.440,7	7.671.440,7	998.259,6	13,0
Multa, Juros de Mora, Dívida Ativa e Outros Encargos do ITBI			0,0	0,0	0,0	0,0
Receita Resultante do Imposto sobre Serviços de Qualquer Natureza - ISS			64.064.360,8	64.064.360,8	22.035.840,1	34,4
ISS			64.060.366,3	64.060.366,3	21.997.512,4	34,3
Multa, Juros de Mora, Dívida Ativa e Outros Encargos do ISS			3.994,5	3.994,5	38.327,7	959,5
Receita Resultante do Imposto sobre a e Proventos de Qualquer Natureza Retido na Fonte - IRRF			20.545.641,0	20.545.641,0	3.728.885,5	18,1
<b>RECEITAS DE TRANSFERÊNCIAS CONSTITUCIONAIS E LEGAIS (II)</b>			139.366.092,1	139.366.092,1	38.420.352,0	27,6
Cola-Parte FPM			62.068.923,0	62.068.923,0	19.856.770,7	32,0
Cola-Parte ITR			668.180,6	668.180,6	143.532,9	21,5
Cola-Parte ICMS			61.400.044,0	61.400.044,0	11.620.029,5	18,9
Cola-Parte IPVA			13.038.262,2	13.038.262,2	6.480.173,7	49,7
Cola-Parte IPI-Exportação			2.134.375,0	2.134.375,0	319.845,2	15,0
Compensações Financeiras Provenientes de Impostos e Transferências Constitucionais			56.307,3	56.307,3	0,0	0,0
Desoneração ICMS (LC 87/1996)			56.307,3	56.307,3	0,0	0,0
Outras			0,0	0,0	0,0	0,0
<b>Total das Receitas Resultantes de Impostos e Transferências Constitucionais e Legais (III)=(I)+(II)</b>			<b>275.325.327,0</b>	<b>275.325.327,0</b>	<b>81.452.640,9</b>	<b>29,6</b>

	DOTAÇÃO INICIAL	DOTAÇÃO ATUALIZADA (c)	DESPESAS EMPENHADAS		DESPESAS LIQUIDADAS		DESPESAS PAGAS	
			Até 1º Bim/2022 (d)	% (d/c) x100	Até 1º Bim/2022 (e)	% (e/c) x100	Até 1º Bim/2022 (f)	% (f/c) x100
<b>DESPESAS COM AÇÕES E SERVIÇOS PÚBLICOS DE SAÚDE (ASPS) - POR SUBFUNÇÃO E CATEGORIA ECONÔMICA</b>								
<b>ATENÇÃO BÁSICA (IV)</b>	14.835.200,0	14.835.200,0	5.730.780,0	38,6	5.430.780,0	36,6	4.890.993,9	33,0
Despesas Correntes	14.835.000,0	14.835.000,0	5.730.780,0	38,6	5.430.780,0	36,6	4.890.993,9	33,0
Despesas de Capital	200,0	200,0	0,0	0,0	0,0	0,0	0,0	0,0
<b>ASSISTÊNCIA HOSPITALAR E AMBULATORIAL (V)</b>	41.193.532,5	41.193.532,5	14.604.490,2	35,5	8.984.703,9	21,8	8.667.735,8	21,0
Despesas Correntes	41.193.332,5	41.057.332,5	14.604.490,2	35,6	8.984.703,9	21,9	8.667.735,8	21,1
Despesas de Capital	200,0	136.200,0	0,0	0,0	0,0	0,0	0,0	0,0
<b>SUORTE PROFILÁTICO E TERAPÊUTICO (VI)</b>	580.000,0	580.000,0	0,0	0,0	0,0	0,0	0,0	0,0
Despesas Correntes	580.000,0	580.000,0	0,0	0,0	0,0	0,0	0,0	0,0
Despesas de Capital	0,0	0,0	0,0	0,0	0,0	0,0	0,0	0,0
<b>VIGILÂNCIA SANITÁRIA (VII)</b>	0,0	0,0	0,0	0,0	0,0	0,0	0,0	0,0
Despesas Correntes	0,0	0,0	0,0	0,0	0,0	0,0	0,0	0,0
Despesas de Capital	0,0	0,0	0,0	0,0	0,0	0,0	0,0	0,0
<b>VIGILÂNCIA EPIDEMIOLÓGICA (VIII)</b>	6.650.000,0	6.650.000,0	909.863,4	13,7	909.863,4	13,7	844.712,1	12,7
Despesas Correntes	6.650.000,0	6.650.000,0	909.863,4	13,7	909.863,4	13,7	844.712,1	12,7
Despesas de Capital	0,0	0,0	0,0	0,0	0,0	0,0	0,0	0,0
<b>Total das Despesas Resultantes de Impostos e Transferências Constitucionais e Legais (III)=(I)+(II)</b>			<b>275.325.327,0</b>	<b>275.325.327,0</b>	<b>81.452.640,9</b>	<b>81.452.640,9</b>	<b>29,6</b>	

CHIEFE DO PODER EXECUTIVO: MARCELO JANDRE DELAROLI  
 RESPONSÁVEL PELA CONTABILIDADE: MOLZER FERREIRA CORREA  
 SIGFIS - Versão 2022

Controlador Geral do Município  
 Mat.: 44731

Data de Emissão: 30/03/2022 09:30h

Roberto Aíde Santiago Fortes do RREO  
 Secretário Municipal de Fazenda e Tecnologia  
 Prefeitura Municipal de Itaboraí  
 Matrícula 44 728

Roberto Aíde Santiago Fortes do RREO  
 Secretário Municipal de Fazenda e Tecnologia  
 Prefeitura Municipal de Itaboraí  
 Matrícula 44 728

**MUNICÍPIO DE ITABORAÍ**  
**RELATÓRIO RESUMIDO DA EXECUÇÃO ORÇAMENTÁRIA**  
**DEMONSTRATIVO DAS RECEITAS DE IMPOSTOS E DAS DESPESAS PRÓPRIAS COM SAÚDE**  
**ORÇAMENTOS FISCAL E DA SEGURIDADE SOCIAL**  
**PERÍODO DE REFERÊNCIA : 1º Bimestre / 2022**

ADCT. art. 77 - Anexo 12

<b>R\$ 1,00</b>																	
ALIMENTAÇÃO E NUTRIÇÃO (IX)	0,0	0,0	0,0	0,0	0,0	0,0	0,0	0,0	0,0	0,0	0,0	0,0	0,0	0,0	0,0	0,0	0,0
Despesas Correntes	0,0	0,0	0,0	0,0	0,0	0,0	0,0	0,0	0,0	0,0	0,0	0,0	0,0	0,0	0,0	0,0	0,0
Despesas de Capital	0,0	0,0	0,0	0,0	0,0	0,0	0,0	0,0	0,0	0,0	0,0	0,0	0,0	0,0	0,0	0,0	0,0
OUTRAS SUBFUNÇÕES (X)	0,0	0,0	0,0	0,0	0,0	0,0	0,0	0,0	0,0	0,0	0,0	0,0	0,0	0,0	0,0	0,0	0,0
Despesas Correntes	0,0	0,0	0,0	0,0	0,0	0,0	0,0	0,0	0,0	0,0	0,0	0,0	0,0	0,0	0,0	0,0	0,0
Despesas de Capital	0,0	0,0	0,0	0,0	0,0	0,0	0,0	0,0	0,0	0,0	0,0	0,0	0,0	0,0	0,0	0,0	0,0
<b>TOTAL (XI)=(IV+V+VI+VII+VIII+IX+X)</b>	<b>63.258.732,5</b>	<b>63.258.732,5</b>	<b>21.245.133,6</b>	<b>87,8</b>	<b>15.335.347,3</b>	<b>72,1</b>	<b>14.403.441,8</b>	<b>66,7</b>									

**APURAÇÃO DO CUMPRIMENTO DO LIMITE MÍNIMO PARA APLICAÇÃO EM ASPS**

	<b>DESPESAS EMPENHADAS</b> <b>(d)</b>	<b>DESPESAS LIQUIDADAS</b> <b>(e)</b>	<b>DESPESAS PAGAS</b> <b>(f)</b>		
Total das Despesas com ASPS (XII) = (XI)	21.245.133,6	15.335.347,3	14.403.441,8		
(-) Restos a Pagar Não Processados Inscritos Indevidamente no Exercício sem Disponibilidade Financeira (XIII)	0,0	0,0	0,0		
(-) Despesas Custeadas com Recursos Vinculados à Parcela do Percentual Mínimo que não foi Aplicado em ASPS em Exercícios Anteriores (XIV)	0,0	0,0	0,0		
(-) Despesas Custeadas com Disponibilidade de Caixa Vinculada aos Restos a Pagar Cancelados (XV)	0,0	0,0	0,0		
<b>(=) VALOR APLICADO EM ASPS (XVI) = (XII) - XIII - XIV - XV</b>	<b>21.245.133,6</b>	<b>15.335.347,3</b>	<b>14.403.441,8</b>		
Despesa Mínima a ser Aplicada em ASPS (XVII) = (III) x 15% (LC 141/2012)					
Despesa Mínima a ser Aplicada em ASPS (XVII) = (III) x % (Lei Orgânica Municipal)					
Diferença entre o Valor Aplicado e a Despesa Mínima a ser Aplicada (XVIII) = (XVI) (d ou e) - (XVII)	0,0	3.117.451,2	0,0		
Limite não Cumprido (XIX) = (XVIII) (Quando valor for inferior a zero)	26,1	18,8	0,0		
<b>PERCENTUAL DA RECEITA DE IMPOSTOS E TRANSFERÊNCIAS CONSTITUCIONAIS E LEGAIS APLICADO EM ASPS (XVIII) * 100</b> (mínimo de 15% conforme LC nº 141/2012 ou % da Lei Orgânica Municipal)	<b>26,1</b>	<b>18,8</b>	<b>0,0</b>		

**CONTROLE DO VALOR REFERENTE AO PERCENTUAL MÍNIMO NÃO CUMPRIDO EM EXERCÍCIOS ANTERIORES PARA**  
**FINIS DE APLICAÇÃO DOS RECURSOS VINCULADOS CONFORME ARTIGOS 25 E 26 DA LC 141/2012**

	Saldo Inicial (no exercício atual) h	Despesas Custeadas no Exercício de Referência		Pagas (k)	Saldo Final (não aplicado) (l) = (h-(i ou j))
		Empenhadas (i)	Liquidadas (j)		
		<b>LIMITE NÃO CUMPRIDO</b>			
Diferença de limite não cumprido em 2022 (saldo final = XIX d)	0,0	0,0	0,0	0,0	0,0
Diferença de limite não cumprido em 2021 (saldo final = XIX d)	0,0	0,0	0,0	0,0	0,0
Diferença de limite não cumprido em Exercícios Anteriores (saldo inicial igual ao saldo final do demonstrativo do exercício anterior)	0,0	0,0	0,0	0,0	0,0
<b>TOTAL DA DIFERENÇA DE LIMITE NÃO CUMPRIDO EM EXERCÍCIOS ANTERIORES (XX)</b>	<b>0,0</b>	<b>0,0</b>	<b>0,0</b>	<b>0,0</b>	<b>0,0</b>

**EXECUÇÃO DE RESTOS A PAGAR**

	Valor aplicado além do limite mínimo (o) = (n-m), se < 0 então (o) = 0	Valor aplicado em ASPS no exercício (n)	Total inscrito em RP no exercício (p)	RPNP Inscritos Indevidamente no Exercício sem Disponibilidade Financeira q = (r)=(0)	Valor inscrito em RP considerado no Limite (r)=(p-(o+q)) se < 0 então (r) = (0)	Total de RP pagos (s)	Total de RP a pagar (t)	Total de RP cancelados ou prescritos (u)	Diferença entre o valor aplicado além do limite e o total do RP (v) = ((o + q) - u))
Empenhos de 2022 (regra nova)	9.027.237,5	21.245.133,6	0,0	0,0	0,0	0,0	0,0	0,0	0,0
Empenhos de 2021 (regra nova)	0,0	0,0	2.305.845,6	0,0	2.305.845,6	0,0	2.305.845,6	0,0	0,0
Empenhos de 2018	0,0	0,0	0,0	0,0	0,0	0,0	0,0	0,0	0,0
Empenhos de 2017	0,0	0,0	0,0	0,0	0,0	0,0	0,0	0,0	0,0
Empenhos de 2016 e anteriores	0,0	0,0	0,0	0,0	0,0	0,0	0,0	0,0	0,0

CHEFE DO PODER EXECUTIVO: MARCELO JANDRE DE ARAÚJO  
 RESPONSÁVEL PELA CONTABILIDADE: MOLZER PEREIRA DE LACERDA  
 SIGFIS - Versão 2022

Data de Emissão: 30/03/2022 09:30h

**Mateus Delaroli**  
 Prefeito de Itaboraí  
 Matr.: 44713

**Roberto Atlade Santiago Fontes**  
 Secretário Municipal de Fazenda e Tecnologia  
 Contador-Geral do Município de Itaboraí  
 CRC-RJ 057762/O-1  
 Matr.: 10.355; Prefeitura Municipal de Itaboraí  
 Matr.: 44728

**MUNICÍPIO DE ITABORAI**  
**RELATÓRIO RESUMIDO DA EXECUÇÃO ORÇAMENTÁRIA**  
**DEMONSTRATIVO DAS RECEITAS DE IMPOSTOS E DAS DESPESAS PRÓPRIAS COM SAÚDE**  
**ORÇAMENTOS FISCAL E DA SEGURIDADE SOCIAL**  
**PERÍODO DE REFERÊNCIA : 1º Bimestre / 2022**

ADCT, art 77 - Anexo 12	R\$ 1,00
TOTAL DOS RESTOS A PAGAR CANCELADOS OU PRESCRITOS ATÉ O FINAL DO EXERCÍCIO ATUAL QUE AFETARAM O CUMPRIMENTO DO LIMITE (XXI)	0,0
TOTAL DOS RESTOS A PAGAR CANCELADOS OU PRESCRITOS ATÉ O FINAL DO EXERCÍCIO ANTERIOR QUE AFETARAM O CUMPRIMENTO DO LIMITE (XXII)	0,0
TOTAL DOS RESTOS A PAGAR CANCELADOS OU PRESCRITOS NO EXERCÍCIO ATUAL QUE AFETARAM O CUMPRIMENTO DO LIMITE (XXIII) = (XXI - XXII)	0,0

	RESTOS A PAGAR CANCELADOS OU PRESCRITOS					Saldo Final (não aplicado) (aa) = (w)-(x ou y),
	Saldo Inicial (w)	Despesas Custeadas no Exercício de Referência		Pagas (z)		
		Empenhadas (x)	Liquidadas (y)			
Restos a pagar cancelados ou prescritos em 2022 a serem compensados (XXIV)	0,0	0,0	0,0	0,0	0,0	0,0
Restos a pagar cancelados ou prescritos em 2021 a serem compensados (XXV)	0,0	0,0	0,0	0,0	0,0	0,0
RP cancelados ou prescritos em exercícios anteriores a serem compensados (XXVI)(saldo inicial igual ao saldo final do demonstrativo anterior)	0,0	0,0	0,0	0,0	0,0	0,0
<b>TOTAL DE RESTOS A PAGAR CANCELADOS OU PRESCRITOS A COMPENSAR (XXVII)</b>	<b>0,0</b>	<b>0,0</b>	<b>0,0</b>	<b>0,0</b>	<b>0,0</b>	<b>0,0</b>

	PREVISÃO INICIAL	PREVISÃO ATUALIZADA (a)	RECEITAS REALIZADAS		
			<Período Atual>	(b)	
% (B/A) x 100					
<b>RECEITAS ADICIONAIS PARA O FINANCIAMENTO DA SAÚDE NÃO COMPUTADAS NO CÁLCULO DO MÍNIMO</b>					
RECEITAS DE TRANSFERÊNCIA PARA A SAÚDE (XXVIII)	75.031.294,0	75.031.294,0	12.066.464,1	16,1	
Provenientes da União	67.285.428,0	67.285.428,0	11.846.658,0	17,6	
Provenientes dos Estados	7.745.866,0	7.745.866,0	219.806,1	2,8	
Provenientes de Outros Municípios	0,0	0,0	0,0	0,0	
RECEITAS DE OPERAÇÕES DE CRÉDITO INTERNAS E EXTERNAS VINCULADAS À SAÚDE (XXIX)	0,0	0,0	0,0	0,0	
OUTRAS RECEITAS (XXX)	1.500.000,0	1.500.000,0	0,0	0,0	
<b>TOTAL DE RECEITAS ADICIONAIS PARA FINANCIAMENTO DA SAÚDE (XXXI)=(XXVIII+XXIX+XXX)</b>	<b>76.531.294,0</b>	<b>76.531.294,0</b>	<b>12.066.464,1</b>	<b>15,8</b>	

	DOTAÇÃO INICIAL		DOTAÇÃO ATUALIZADA		DESPESAS EMPENHADAS		DESPESAS LIQUIDADAS		DESPESAS PAGAS	
	25.481.928,0	22.731.928,0	19.559.028,0	3.003.357,0	Até 1º Bim/2022 (d)	% (d/c) x 100	Até 1º Bim/2022 (e)	% (e/c) x 100	Até 1º Bim/2022 (f)	% (f/c) x 100
<b>DESPESAS COM SAÚDE POR SUBFUNÇÕES E CATEGORIA ECONÔMICA NÃO COMPUTADAS NO CÁLCULO DO MÍNIMO</b>										
INSCRITAS EM										
ATENÇÃO BÁSICA (XXXII)										
Despesas Correntes	22.684.628,0	19.559.028,0	3.003.357,0	13,2	1.201.087,0	5,3	1.196.379,0	6,1	1.196.379,0	6,1
Despesas de Capital	2.797.300,0	3.172.900,0	0,0	0,0	0,0	0,0	0,0	0,0	0,0	0,0
ASSISTÊNCIA HOSPITALAR E AMBULATORIAL (XXXIII)	42.918.000,0	51.674.731,0	17.837.862,8	34,5	8.561.883,5	16,6	8.550.895,9	16,5	8.550.895,9	16,5
Despesas Correntes	40.327.000,0	43.077.000,0	17.837.862,8	41,4	8.561.883,5	19,9	8.550.895,9	19,9	8.550.895,9	19,9
Despesas de Capital	2.591.000,0	8.597.731,0	0,0	0,0	0,0	0,0	0,0	0,0	0,0	0,0
SUPORTE PROFILÁTICO E TERAPÊUTICO (XXXIV)	2.080.000,0	2.080.000,0	2.080.000,0	100,0	2.080.000,0	100,0	2.080.000,0	100,0	2.080.000,0	100,0
Despesas Correntes	0,0	0,0	0,0	0,0	0,0	0,0	0,0	0,0	0,0	0,0
Despesas de Capital	0,0	0,0	0,0	0,0	0,0	0,0	0,0	0,0	0,0	0,0
VIGILÂNCIA SANITÁRIA (XXXV)	4.545.000,0	4.545.000,0	4.545.000,0	100,0	4.545.000,0	100,0	4.545.000,0	100,0	4.545.000,0	100,0
Despesas Correntes	0,0	0,0	0,0	0,0	0,0	0,0	0,0	0,0	0,0	0,0
Despesas de Capital	4.545.000,0	4.545.000,0	4.545.000,0	100,0	4.545.000,0	100,0	4.545.000,0	100,0	4.545.000,0	100,0
VIGILÂNCIA EPIDEMIOLÓGICA (XXXVI)	100.000,0	100.000,0	100.000,0	100,0	100.000,0	100,0	100.000,0	100,0	100.000,0	100,0
Despesas Correntes	0,0	0,0	0,0	0,0	0,0	0,0	0,0	0,0	0,0	0,0
Despesas de Capital	100.000,0	100.000,0	100.000,0	100,0	100.000,0	100,0	100.000,0	100,0	100.000,0	100,0
ALIMENTAÇÃO E NUTRIÇÃO (XXXVII)	0,0	0,0	0,0	0,0	0,0	0,0	0,0	0,0	0,0	0,0
Despesas Correntes	0,0	0,0	0,0	0,0	0,0	0,0	0,0	0,0	0,0	0,0

CHIEFE DO PODER EXECUTIVO: MARCELO JANDRE DELAROLI  
 RESPONSÁVEL PELA CONTABILIDADE: **Welson Pereira Correa**  
**Welson Pereira Correa**  
 Controlador Geral do Município  
 Mat.: 44731

Data de Emissão: 30/03/2022 09:30  
 Secretário Municipal de Fazenda e Tecnologia  
**Roberto Alades Santiago Fontes**  
 Prefeitura Municipal de Itaboraí  
 Matr.: 44713

Anexo 12 do RREO

MUNICÍPIO DE ITABORAÍ  
 RELATÓRIO RESUMIDO DA EXECUÇÃO ORÇAMENTÁRIA  
**DEMONSTRATIVO DAS RECEITAS DE IMPOSTOS E DAS DESPESAS PRÓPRIAS COM SAÚDE**  
 ORÇAMENTOS FISCAL E DA SEGURIDADE SOCIAL  
 PERÍODO DE REFERÊNCIA : 1º Bimestre / 2022

ADCT. art.77 - Anexo 12

R\$ 1,00

Despesas de Capital	0,0	0,0	0,0	0,0	0,0	0,0	0,0	0,0	0,0	0,0	0,0	0,0
OUTRAS SUBFUNÇÕES (XXXVIII)	14.104.089,6	8.097.358,6	2.647.004,4	32,7	1.146.674,4	14,2	1.128.659,7	13,9	1.128.659,7	17,8	1.128.659,7	17,8
Despesas Correntes	6.428.983,0	6.428.983,0	2.647.004,4	41,2	1.146.674,4	17,8	1.128.659,7	17,8	1.128.659,7	0,0	1.128.659,7	17,8
Despesas de Capital	7.675.126,7	1.668.395,7	0,0	0,0	0,0	0,0	0,0	0,0	0,0	0,0	0,0	0,0
<b>TOTAL (XXXIX)=(XXXII+XXXIII+XXXIV+XXXV+XXXVI+XXXVII+XXXVIII)</b>	<b>89.129.017,6</b>	<b>89.129.017,6</b>	<b>24.382.883,9</b>	<b>100,1</b>	<b>11.579.856,9</b>	<b>50,8</b>	<b>11.546.166,6</b>	<b>50,5</b>	<b>11.546.166,6</b>		<b>11.546.166,6</b>	<b>50,5</b>

**DESPESAS COM SAÚDE NÃO COMPUTADAS NO CÁLCULO DO MÍNIMO**

DESPESAS TOTAIS COM SAÚDE EXECUTADAS COM RECURSOS PRÓPRIOS E COM RECURSOS TRANSFERIDOS DE OUTROS ENTES	DOTAÇÃO INICIAL	DOTAÇÃO ATUALIZADA (c)	DESPESAS EMPENHADAS		DESPESAS LIQUIDADAS		DESPESAS PAGAS	
			Até 1º Bim/2022 (d)	% (d/c) x100	Até 1º Bim/2022 (e)	% (e/c) x100	Até 1º Bim/2022 (f)	% (f/c) x100
ATENÇÃO BÁSICA (XL)=(IV+XXXII)	40.317.128,0	37.567.128,0	8.734.137,0	51,8	6.631.847,0	41,9	6.087.372,9	38,2
ASSISTÊNCIA HOSPITALAR E AMBULATORIAL (XLI)=(V+XXXIII)	84.111.532,5	92.868.263,5	32.442.353,0	70,0	17.556.587,4	38,4	17.218.631,7	37,6
SUORTE PROFILÁTICO E TERAPÊUTICO (XLII)=(VI+XXXIV)	2.660.000,0	2.660.000,0	0,0	0,0	0,0	0,0	0,0	0,0
VIGILÂNCIA SANITÁRIA (XLIII)=(VII+XXXV)	0,0	0,0	0,0	0,0	0,0	0,0	0,0	0,0
VIGILÂNCIA EPIDEMIOLÓGICA (XLIV)=(VIII+XXXVI)	11.195.000,0	11.195.000,0	1.804.523,1	33,4	1.580.095,4	28,4	1.514.944,1	27,4
ALIMENTAÇÃO E NUTRIÇÃO (XLV)=(IX+XXXVII)	0,0	0,0	0,0	0,0	0,0	0,0	0,0	0,0
OUTRAS SUBFUNÇÕES (XLVI)=(X+XXXVIII)	14.104.089,6	8.097.358,6	2.647.004,4	32,7	1.146.674,4	14,2	1.128.659,7	13,9
<b>TOTAL DAS DESPESAS COM SAÚDE (XLVII)=(XI+XXXIX)</b>	<b>152.387.750,1</b>	<b>152.387.750,1</b>	<b>45.628.017,5</b>	<b>187,9</b>	<b>26.915.204,2</b>	<b>122,9</b>	<b>25.949.608,4</b>	<b>117,2</b>
(-)Despesas executadas com recurso provenientes das transferências de recursos de outros entes	0,0	0,0	0,0	0,0	0,0	0,0	0,0	0,0
<b>TOTAL DAS DESPESAS EXECUTADAS COM RECURSOS PRÓPRIOS (XLVIII)</b>	<b>152.387.750,1</b>	<b>152.387.750,1</b>	<b>45.628.017,5</b>	<b>187,9</b>	<b>26.915.204,2</b>	<b>122,9</b>	<b>25.949.608,4</b>	<b>117,2</b>

*Molzer Pereira Correa*  
 Controlador-geral do município  
 CRC-AJ 007780/UFAL 18.356

*Marcelo Delaroli*  
 Prefeito de Itaboraí  
 Mat.: 94713

*Roberto Alvaro Santiago Fontes*  
 Secretário Municipal de Fazenda e Tecnologia  
 Prefeitura Municipal de Itaboraí  
 Matrícula 44 728

*Nelson Pitta de Castro Netto*  
 Controlador Geral do Município  
 Mat.: 44731

MUNICÍPIO DE ITABORAÍ - PODER EXECUTIVO  
RELATÓRIO RESUMIDO DA EXECUÇÃO ORÇAMENTÁRIA  
DEMONSTRATIVO DAS PARCERIAS PÚBLICO-PRIVADAS

ORÇAMENTOS FISCAL E DA SEGURIDADE SOCIAL  
PERÍODO DE REFERÊNCIA : 1º Bimestre / 2022

Lei nº 11.079, de 30.12.2004, arts 22 e 28 - Anexo 13

R\$ 1,00

ESPECIFICAÇÃO	SALDO TOTAL EM 31 DE DEZEMBRO DO EXERCÍCIO ANTERIOR (a)	REGISTROS EFETUADOS EM 2022		2025	2026	2027	2028	2029	2030	2031	SALDO TOTAL (c) = (a) + (b)
		NO BIMESTRE	ATÉ O BIMESTRE (b)								
<b>TOTAL DE ATIVOS</b>	0,0	0,0	0,0	0,0	0,0	0,0	0,0	0,0	0,0	0,0	0,0
Direitos Futuros	0,0	0,0	0,0	0,0	0,0	0,0	0,0	0,0	0,0	0,0	0,0
Ativos Contabilizados na SPE	0,0	0,0	0,0	0,0	0,0	0,0	0,0	0,0	0,0	0,0	0,0
Contrapartida para Provisões de PPP	0,0	0,0	0,0	0,0	0,0	0,0	0,0	0,0	0,0	0,0	0,0
<b>TOTAL DE PASSIVOS (I)</b>	0,0	0,0	0,0	0,0	0,0	0,0	0,0	0,0	0,0	0,0	0,0
Obrigações Não Relacionadas a Serviços	0,0	0,0	0,0	0,0	0,0	0,0	0,0	0,0	0,0	0,0	0,0
Contrapartida para Ativos da SPE	0,0	0,0	0,0	0,0	0,0	0,0	0,0	0,0	0,0	0,0	0,0
Provisões de PPP	0,0	0,0	0,0	0,0	0,0	0,0	0,0	0,0	0,0	0,0	0,0
<b>GARANTIAS DE PPP (II)</b>	0,0	0,0	0,0	0,0	0,0	0,0	0,0	0,0	0,0	0,0	0,0
<b>SALDO LÍQUIDO DE PASSIVOS DE PPP (III) = (II) - (I)</b>	0,0	0,0	0,0	0,0	0,0	0,0	0,0	0,0	0,0	0,0	0,0
<b>PASSIVOS CONTINGENTES</b>	0,0	0,0	0,0	0,0	0,0	0,0	0,0	0,0	0,0	0,0	0,0
Contraprestações Futuras	0,0	0,0	0,0	0,0	0,0	0,0	0,0	0,0	0,0	0,0	0,0
Riscos Não Provisionados	0,0	0,0	0,0	0,0	0,0	0,0	0,0	0,0	0,0	0,0	0,0
Outros Passivos Contingentes	0,0	0,0	0,0	0,0	0,0	0,0	0,0	0,0	0,0	0,0	0,0
<b>ATIVOS CONTINGENTES</b>	0,0	0,0	0,0	0,0	0,0	0,0	0,0	0,0	0,0	0,0	0,0
Serviços Futuros	0,0	0,0	0,0	0,0	0,0	0,0	0,0	0,0	0,0	0,0	0,0
Outros Ativos Contingentes	0,0	0,0	0,0	0,0	0,0	0,0	0,0	0,0	0,0	0,0	0,0
<b>DESPESAS DE PPP</b>											
Do Ente Federado											
Das Estaduais Não-Dependentes											
<b>TOTAL DAS DESPESAS</b>	891.786.623,3	0,0	0,0	0,0	0,0	0,0	0,0	0,0	0,0	0,0	0,0
<b>RECEITA CORRENTE LÍQUIDA (RCL)</b>	931.207.860,0	943.355.305,2	943.355.305,2	968.127.628,0	960.756.675,8	963.650.467,1	1.006.511.151,1	1.019.640.904,9	1.032.841.933,9	1.046.416.472,4	0,0
<b>TOTAL DAS DESPESAS / RCL (%)</b>	0,0	0,0	0,0	0,0	0,0	0,0	0,0	0,0	0,0	0,0	0,0

FONTE :

CHEFE DO PODER EXECUTIVO: MARCELO JANDRE DELAROLI  
RESPONSÁVEL PELA CONTABILIDADE: MOLZER PEREIRA CORREA

SIGFIS - Versão 2022

Data de Emissão: 30/03/2022 09:30h

Marcelo Delaroli  
Prefeito do Itaboraí  
Mat.: 44731

Molzer Pereira Correa  
Controlador-Geral do Município  
CPC-RJ 007796/004.10.055

Roberto Almeida Santiago Fontes  
Secretário Municipal de Fazenda e Tecnologia  
Prefeitura Municipal de Itaboraí  
Mantinha 44 728

Nelson Pitta de Castro Netto  
Controlador-Geral do Município  
Mat.: 44731



MUNICÍPIO DE ITABORAI - PODER EXECUTIVO  
 DEMONSTRATIVO SIMPLIFICADO DO RELATÓRIO RESUMIDO DA EXECUÇÃO ORÇAMENTÁRIA  
**DEMONSTRATIVO SIMPLIFICADO**  
 ORÇAMENTOS FISCAL E DA SEGURIDADE SOCIAL  
 PERÍODO DE REFERÊNCIA : 1º Bimestre / 2022

LRF, art 48 - Anexo 14

R\$1.00

BALANÇO ORÇAMENTÁRIO - RECEITAS	Até o bimestre
Previsão Inicial de Receita	736.681.594,0
Previsão Atualizada da Receita	736.681.594,0
Receitas Realizadas	260.894.176,8
Deficit Orçamentário	0,0
Saldos de Exercícios Anteriores (utilizados para créditos adicionais)	0,0
BALANÇO ORÇAMENTÁRIO - DESPESAS	Até o bimestre
Dotação Inicial	736.681.594,1
Créditos Adicionais	11.000.000,0
Dotação Atualizada	747.681.594,1
Despesas Empenhadas	297.747.625,7
Despesas Liquidadas	92.866.424,6
Superavit Orçamentário	0,0
DESPESAS POR FUNÇÃO/SUBFUNÇÃO	Até o bimestre
Despesas Empenhadas	297.747.625,7
Despesas Liquidadas	92.866.424,6
RECEITA CORRENTE LIQUIDA - RCL	Até o bimestre
Receita Corrente Líquida	931.207.868,4
RECEITAS/DESPESAS DOS REGIMES DE PREVIDENCIA	Até o bimestre
Regime Próprio de Previdência Social dos Servidores Públicos	
Receitas Previdenciárias realizadas (III)	4.050.640,3
Despesas Previdenciárias liquidadas (IV)	11.510.951,4
Resultado Previdenciário (III-IV)	-7.460.311,1

RESULTADOS NOMINAL E PRIMÁRIO	Meta Fixada no Anexo de Metas Fiscais da LDO (a)	Resultado Apurado Até o Bimestre (b)	% em Relação à Meta (b/a)
Resultado Nominal	0,0	153.501.632,4	0,0%
Resultado Primário	0,0	146.967.950,1	0,0%

MOVIMENTAÇÃO DE RESTOS A PAGAR	Inscrição	Cancelamento até o bimestre	Pagamento até o bimestre	Saldo a pagar
<b>POR PODER</b>				
<b>RESTOS A PAGAR PROCESSADOS</b>				
Poder Executivo	23.633.306,7	41.358,0	1.975.907,7	21.616.041,0
Poder Legislativo	0,0	0,0	0,0	0,0
<b>RESTOS A PAGAR NÃO PROCESSADOS</b>				
Poder Executivo	45.603.444,3	627.174,5	1.851.740,5	43.124.529,3
Poder Legislativo	0,0	0,0	0,0	0,0
<b>TOTAL</b>	<b>69.236.751,0</b>	<b>668.532,5</b>	<b>3.827.648,2</b>	<b>64.740.570,3</b>

DESPESAS COM MANUTENÇÃO E DESENVOLVIMENTO DO ENSINO - MDE	Valor Apurado até o bimestre	Limites Constitucionais Anuais	
		%Mínimo Aplicar Exerc	%Aplicado até bimestre
Mínimo Anual de 25% das Receitas de Impostos na Manutenção e Desenvolvimento do Ensino - MDE	-15.849.875,1	25%	-19,5%
Mínimo Anual de 70% do FUNDEB na Remuneração do Magistério com Ensino Fundamental e Educação Infantil	13.579.556,3	70%	44,0%

RECEITAS DE OPERAÇÕES DE CRÉDITO E DESPESAS DE CAPITAL	Valor Apurado Até o Bimestre	Saldo a Realizar
Receita de Operação de Crédito		
Despesa de Capital Líquida		

PROJEÇÃO ATUARIAL DOS REGIMES DE PREVIDÊNCIA	Exercício em Referência	10º Exercício	20º Exercício	35º Exercício
Regime Próprio de Previdência Social dos Servidores Públicos				
Receitas Previdenciárias (IV)				
Despesas Previdenciárias (V)				
Resultado Previdenciário (VI)=(IV-V)				

RECEITA DA ALIENAÇÃO DE ATIVOS E APLICAÇÃO DOS RECURSOS	Valor Apurado Até o Bimestre	Saldo a Realizar
Receita de Capital Resultante da Alienação de Ativos		
Aplicação dos Recursos da Alienação de Ativos		

DESPESAS COM AÇÕES E SERVIÇOS PÚBLICOS DE SAÚDE	Valor Apurado Até o Bimestre	Limite Constitucional Anual	
		%Mínimo a Aplicar no Exercício	% Aplicado até o bimestre
Despesas Próprias com Ações e Serviços Públicos de Saúde	15.335.347,3	15,0%	18,8%

DESPESAS DE CARÁTER CONTINUADO, DERIVADAS DE PPP'S CONTRATADAS	Valor Apurado no Exercício Corrente
Total das despesas / RCL (%)	0,0%

**Nelson Pitta de Castro Netto**  
 Controlador Geral do Município  
 Mat.: 44731  
 CHEFE DO PODER EXECUTIVO: MARCELO JANDRE DELAROLI  
 RESPONSÁVEL PELA CONTABILIDADE: MOLZER PEREIRA CORREA

**Molzer Pereira Correa**  
 Contador-geral do município  
 CRC-RJ 087798/0-0  
 Matr. 16.585

**Roberto Almeida Santiago Fontes**  
 Secretário Municipal de Fazenda e Tecnologia  
 Prefeitura Municipal de Itaboraí  
 Matrícula 44 728

**Marcelo Delaroli**  
 Prefeito de Itaboraí  
 Matr. 44713