


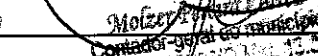

MUNICÍPIO DE ITABORAI
RELATÓRIO RESUMIDO DA EXECUÇÃO ORÇAMENTÁRIA
BALANÇO ORÇAMENTÁRIO
ORÇAMENTOS FISCAL E DA SEGURIDADE SOCIAL
PERÍODO DE REFERÊNCIA : 2º Bimestre / 2020

RREO - Anexo 1 (LRF, Art 52, inciso I, linhas "a" e "b" do inciso II e §

RS\$1,00

RECEITAS	PREVISÃO INICIAL	PREVISÃO ATUALIZADA (a)	RECEITAS REALIZADAS				SALDO A REALIZAR (a-c)
			No Bimestre (b)	% (b/a)	Até 04/2020 (c)	% (c/a)	
RECEITAS (EXCETO INTRA-ORÇAMENTÁRIAS) (I)	609.773.360,6	609.773.360,6	113.462.874,3	18,6	216.564.727,9	35,5	393.208.632,7
RECEITAS CORRENTES	560.607.197,9	560.607.197,9	113.462.874,3	20,2	216.564.727,9	38,6	344.042.470,0
IMPOSTOS, TAXAS E CONTRIBUIÇÕES DE MELHORIA	124.998.776,4	124.998.776,4	34.702.025,8	27,8	58.359.037,3	46,7	66.639.739,1
Impostos	114.657.154,4	114.657.154,4	29.737.271,7	25,9	51.869.665,8	45,2	62.787.488,6
Taxas	10.341.622,0	10.341.622,0	4.964.754,1	48,0	6.489.371,5	62,8	3.852.250,5
Contribuições de Melhoria	0,0	0,0	0,0	0,0	0,0	0,0	0,0
CONTRIBUIÇÕES	37.964.276,4	37.964.276,4	5.720.951,1	15,1	11.628.558,5	30,6	26.335.717,9
Contribuições Sociais	25.006.459,6	25.006.459,6	3.039.591,7	12,2	6.339.160,8	25,4	18.667.298,8
Contribuições Econômicas	0,0	0,0	0,0	0,0	0,0	0,0	0,0
Contrib. para o Custeio do Serv. de Iluminação Pública	12.957.816,7	12.957.816,7	2.681.359,3	20,7	5.289.397,7	40,8	7.668.419,0
RECEITA PATRIMONIAL	13.098.662,1	13.098.662,1	3.651.110,8	27,9	6.574.776,6	50,2	6.523.885,5
Exploração do Patrimônio Imobiliário do Estado	584.124,6	584.124,6	89.870,5	15,4	107.710,3	18,4	476.414,3
Valores Mobiliários	12.314.537,5	12.314.537,5	3.561.240,3	28,9	6.426.791,0	52,2	5.887.746,5
Deleg. Serv. Públ. Med. Concess., Permiss., Autoriz., Licença.	0,0	0,0	0,0	0,0	0,0	0,0	0,0
Cessão de Direitos	0,0	0,0	0,0	0,0	0,0	0,0	0,0
Demais Receitas Patrimoniais	0,0	0,0	0,0	0,0	0,0	0,0	0,0
RECEITA AGROPECUÁRIA	0,0	0,0	0,0	0,0	0,0	0,0	0,0
RECEITA INDUSTRIAL	0,0	0,0	0,0	0,0	0,0	0,0	0,0
RECEITA DE SERVIÇOS	1.748.715,0	1.748.715,0	527.529,8	30,2	713.515,5	40,8	1.035.199,5
Serviços Administrativos e Comerciais Gerais	1.697.858,2	1.697.858,2	504.406,7	29,7	671.409,9	39,5	1.026.448,3
Serviços e Atividades Ref. à Navegação e Transporte	0,0	0,0	0,0	0,0	0,0	0,0	0,0
Serviços e Atividades Ref. à Saúde	0,0	0,0	0,0	0,0	0,0	0,0	0,0
Serviços e Atividades Financeiras	0,0	0,0	0,0	0,0	0,0	0,0	0,0
Outros Serviços	50.856,9	50.856,9	23.123,1	45,5	42.105,6	82,8	8.751,3
TRANSFERÊNCIAS CORRENTES	369.982.416,3	369.982.416,3	66.792.472,7	18,1	136.606.839,3	36,9	233.355.577,0
Transferências da União e de suas Entidades	177.071.151,6	177.071.151,6	35.587.271,3	20,1	64.007.690,3	36,1	113.063.461,3
Transf. dos Estados, Distrito Federal e suas Entidades	72.400.421,0	72.400.421,0	11.667.552,9	16,1	30.738.930,6	42,5	41.661.490,4
Transf. dos Municípios e suas Entidades	0,0	0,0	0,0	0,0	0,0	0,0	0,0
Transf. de Instituições Privadas	0,0	0,0	0,0	0,0	0,0	0,0	0,0
Transf. de Outras Instituições Públicas	120.490.843,7	120.490.843,7	19.537.648,6	16,2	41.860.218,6	34,7	78.630.625,1
Transf. do Exterior	0,0	0,0	0,0	0,0	0,0	0,0	0,0
Transf. de Pessoas Físicas	0,0	0,0	0,0	0,0	0,0	0,0	0,0
Transf. de Pagos de Depósitos não Identificados	0,0	0,0	0,0	0,0	0,0	0,0	0,0
OUTRAS RECEITAS CORRENTES	12.834.351,7	12.834.351,7	2.068.784,1	16,1	2.682.000,6	20,9	10.152.351,1
Multas Administrativas, Contratuais e Judiciais	1.437.824,5	1.437.824,5	113.734,3	7,9	323.092,2	22,5	1.114.732,3
Indenizações, Restituições e Ressarcimentos	2.490.671,0	2.490.671,0	389.557,3	15,6	561.212,9	22,5	1.929.458,1
Bens, Direitos e Valores Incorporados ao Patrimônio Públ.	0,0	0,0	0,0	0,0	0,0	0,0	0,0
Demais Receitas Correntes	8.905.856,2	8.905.856,2	1.565.492,5	17,5	1.797.695,6	20,2	7.108.160,6
RECEITAS DE CAPITAL	49.166.162,7	49.166.162,7	0,0	0,0	0,0	0,0	49.166.162,7
OPERAÇÕES DE CRÉDITO	0,0	0,0	0,0	0,0	0,0	0,0	0,0
Operações de Crédito - Mercado Interno	0,0	0,0	0,0	0,0	0,0	0,0	0,0
Operações de Crédito - Mercado Externo	0,0	0,0	0,0	0,0	0,0	0,0	0,0
ALIENAÇÃO DE BENS	81.307,4	81.307,4	0,0	0,0	0,0	0,0	81.307,4
Alienação de Bens Móveis	0,0	0,0	0,0	0,0	0,0	0,0	0,0
Alienação de Bens Imóveis	81.307,4	81.307,4	0,0	0,0	0,0	0,0	81.307,4
AMORTIZAÇÃO DE EMPRÉSTIMOS	0,0	0,0	0,0	0,0	0,0	0,0	0,0
TRANSFERÊNCIAS DE CAPITAL	49.084.855,3	49.084.855,3	0,0	0,0	0,0	0,0	49.084.855,3
Transf. da União e de suas Entidades	49.084.855,3	49.084.855,3	0,0	0,0	0,0	0,0	49.084.855,3
Transf. dos Estados e do Dist. Federal e suas Entidades	0,0	0,0	0,0	0,0	0,0	0,0	0,0
Transf. dos Municípios e suas Entidades	0,0	0,0	0,0	0,0	0,0	0,0	0,0
Transf. de Instituições Privadas	0,0	0,0	0,0	0,0	0,0	0,0	0,0
Transferência de Outras Instituições Públicas	0,0	0,0	0,0	0,0	0,0	0,0	0,0
Transferências do Exterior	0,0	0,0	0,0	0,0	0,0	0,0	0,0
Transferências de Pessoas Físicas	0,0	0,0	0,0	0,0	0,0	0,0	0,0
Transf. Provenientes de Depósitos não Identificados	0,0	0,0	0,0	0,0	0,0	0,0	0,0
OUTRAS RECEITAS DE CAPITAL	0,0	0,0	0,0	0,0	0,0	0,0	0,0
Integralização do Capital Social	0,0	0,0	0,0	0,0	0,0	0,0	0,0
Resgate de Títulos do Tesouro	0,0	0,0	0,0	0,0	0,0	0,0	0,0
Demais Receitas de Capital	0,0	0,0	0,0	0,0	0,0	0,0	0,0
RECEITAS (INTRA-ORÇAMENTÁRIAS) (II)	33.002.100,0	33.002.100,0	4.110.218,1	12,5	7.013.718,7	21,3	25.988.381,3
SUBTOTAL DAS RECEITAS (III)=(I+II)	642.775.460,6	642.775.460,6	117.573.092,4	18,3	223.578.446,6	34,8	419.197.014,0
OPERAÇÕES DE CRÉDITO - REFINANC. (IV)	0,0	0,0	0,0	0,0	0,0	0,0	0,0
Operações de Crédito Internas	0,0	0,0	0,0	0,0	0,0	0,0	0,0
Mobiliária para Refinanciamento da Dívida	0,0	0,0	0,0	0,0	0,0	0,0	0,0
Contratual para Refinanciamento da Dívida	0,0	0,0	0,0	0,0	0,0	0,0	0,0
Operações de Crédito Externas	0,0	0,0	0,0	0,0	0,0	0,0	0,0
Mobiliária para Refinanciamento da Dívida	0,0	0,0	0,0	0,0	0,0	0,0	0,0
Contratual para Refinanciamento da Dívida	0,0	0,0	0,0	0,0	0,0	0,0	0,0
SUBTOTAL COM REFINANCIAMENTO (V)=(III+IV)	642.775.460,6	642.775.460,6	117.573.092,4	18,3	223.578.446,6	34,8	419.197.014,0
DEFICIT							0,0
TOTAL (VII) = (V+VI)	642.775.460,6	642.775.460,6	117.573.092,4	18,3	223.578.446,6	34,8	419.197.014,0
SALDO DE EXERCÍCIOS ANTERIORES (p/ Créditos adicionais)							0,0
Superávit Financeiro							0,0
Reabertura de Créditos Adicionais							0,0
Recursos Arrecadados em Exercícios Anteriores							0,0

Continua (1/3)

Secretário de Fazenda
Contador Geral do Município
Joaquim Lopes da Gama
Controlador Geral do Município

CHEFE DO PODER EXECUTIVO: SADINOEL OLIVEIRA GOMES, SOUZA
 RESPONSÁVEL PELA CONTABILIDADE: MOLZER PEREIRA CORRÊA
 SIGFIS - Versão 2020
 Data de Emissão: 29/05/2020 10:08h
 Anexo 1 do RREO
 Mat. 1374

RECEITAS INTRA-ORÇAMENTÁRIAS	PREVISÃO INICIAL	PREVISÃO ATUALIZADA (a)	RECEITAS REALIZADAS				SALDO A REALIZAR (a-c)
			No Bimestre (b)	% (b/a)	Até 04/2020 (c)	% (c/a)	
RECEITAS CORRENTES	33.002.100,0	33.002.100,0	4.110.218,1	12,5	7.013.718,7	21,3	25.988.381,3
Impostos	0,0	0,0	0,0	0,0	0,0	0,0	0,0
Taxas	0,0	0,0	0,0	0,0	0,0	0,0	0,0
Contribuição de Melhoria	0,0	0,0	0,0	0,0	0,0	0,0	0,0
CONTRIBUIÇÕES	33.000.400,0	33.000.400,0	4.110.218,1	12,5	7.013.718,7	21,3	25.986.681,3
Contribuições Sociais	33.000.400,0	33.000.400,0	4.110.218,1	12,5	7.013.718,7	21,3	25.986.681,3
Contribuições Econômicas	0,0	0,0	0,0	0,0	0,0	0,0	0,0
Contr. Custeio do Serv. de Ilum. Públ.	0,0	0,0	0,0	0,0	0,0	0,0	0,0
RECEITA PATRIMONIAL	0,0	0,0	0,0	0,0	0,0	0,0	0,0
Exploração do Patrimônio Imobiliário do Estado	0,0	0,0	0,0	0,0	0,0	0,0	0,0
Valores Mobiliários	0,0	0,0	0,0	0,0	0,0	0,0	0,0
Demais Receitas Patrimoniais	0,0	0,0	0,0	0,0	0,0	0,0	0,0
RECEITA INDUSTRIAL	0,0	0,0	0,0	0,0	0,0	0,0	0,0
RECEITA DE SERVIÇOS	0,0	0,0	0,0	0,0	0,0	0,0	0,0
Serviços Adm. e Comerciais Gerais	0,0	0,0	0,0	0,0	0,0	0,0	0,0
Serviços Ref. à Navegação e ao Transporte	0,0	0,0	0,0	0,0	0,0	0,0	0,0
Outros Serviços	0,0	0,0	0,0	0,0	0,0	0,0	0,0
OUTRAS RECEITAS CORRENTES	1.700,0	1.700,0	0,0	0,0	0,0	0,0	1.700,0
Multas Adm., Contratuais e Judiciais	0,0	0,0	0,0	0,0	0,0	0,0	0,0
Indenizações, Restituições e Ressarcimentos	300,0	300,0	0,0	0,0	0,0	0,0	300,0
Demais Receitas Correntes	1.400,0	1.400,0	0,0	0,0	0,0	0,0	1.400,0
RECEITAS DE CAPITAL	0,0	0,0	0,0	0,0	0,0	0,0	0,0
ALIENAÇÃO DE BENS	0,0	0,0	0,0	0,0	0,0	0,0	0,0
Alienação de Bens Móveis	0,0	0,0	0,0	0,0	0,0	0,0	0,0
Alienação de Bens Imóveis	0,0	0,0	0,0	0,0	0,0	0,0	0,0
Alienação de Bens Intangíveis	0,0	0,0	0,0	0,0	0,0	0,0	0,0
AMORTIZAÇÃO DE EMPRÉSTIMOS	0,0	0,0	0,0	0,0	0,0	0,0	0,0
OUTRAS RECEITAS DE CAPITAL	0,0	0,0	0,0	0,0	0,0	0,0	0,0
Integralização do Capital Social	0,0	0,0	0,0	0,0	0,0	0,0	0,0
Demais Receitas de Capital	0,0	0,0	0,0	0,0	0,0	0,0	0,0
TOTAL	33.002.100,0	33.002.100,0	4.110.218,1	12,5	7.013.718,7	21,3	25.988.381,3

Fonte : Secretaria Municipal de Fazenda

Continua (2/3)

[Handwritten signature]
 Molzer Pereira Correa
 Contador Geral do Município
 CRC-RJ 097796/O Mat. 19.355

[Handwritten signature]
 Molzer Pereira Correa
 Contador geral do município
 CRC-RJ 097796/O Mat. 19.355

[Handwritten signature]
 Joaquim Lopes da Gama
 Contador Geral do Município
 Mat. 1374

[Handwritten signature]
 Edson Vieira Brandão
 Secretário de Fazenda
 MAT. 18253

MUNICÍPIO DE ITABORA
RELATÓRIO RESUMIDO DA EXECUÇÃO ORÇAMENTÁRIA
BALANÇO ORÇAMENTÁRIO
ORÇAMENTOS FISCAL E DA SEGURIDADE SOCIAL
PERÍODO DE REFERÊNCIA : 2º Bimestre / 2020

Continuação (3/3)

LRP, Art 52, inciso I, Alíneas "a" e "b" do inciso II e §1º - Anexo 1

R\$1,00

DESPESAS	DOTAÇÃO INICIAL (d)	DOTAÇÃO ATUALIZADA (e)	DESPESAS EMPENHADAS		SALDO (g) = (e - f)	DESPESAS LIQUIDADAS		SALDO i = (e - h)	DESPESAS PAGAS ATÉ O BIM (i)
			No Bimestre	Até 04/2020 (f)		No Bimestre	Até 04/2020 (h)		
DESPESAS (EXCETO INTRA-ORÇAMENTÁRIAS)									
DESPESAS CORRENTES	620.148.832,5	672.174.855,3	111.277.723,8	290.450.302,2	381.724.553,1	160.911.267,2	88.529.079,6	156.029.554,8	
PESSOAL E ENCARGOS SOCIAIS	542.692.285,4	575.315.284,0	106.768.483,1	279.721.396,6	295.593.887,4	158.338.208,5	87.073.789,9	153.881.746,8	
JUROS E ENCARGOS DA DÍVIDA	319.729.657,9	320.060.991,3	40.768.103,0	148.901.798,0	171.156.193,3	103.464.361,3	53.974.832,6	101.069.054,6	
OUTRAS DESPESAS CORRENTES	2.161.915,9	2.161.915,9	0,0	2.161.915,9	0,0	0,0	289.962,0	564.983,5	
DESPESAS DE CAPITAL	220.800.711,6	253.092.376,8	65.970.380,1	128.657.682,6	124.434.694,2	54.308.863,7	32.806.995,3	52.247.708,7	
INVESTIMENTOS	74.751.771,6	94.154.795,8	4.519.240,7	10.728.905,6	83.425.890,2	2.573.058,7	1.455.289,7	2.147.808,0	
INVERSÕES FINANCEIRAS	69.313.687,5	88.716.711,7	4.519.240,7	5.290.821,6	83.425.890,1	645.748,6	490.968,6	220.497,8	
AMORTIZAÇÃO DA DÍVIDA	0,0	0,0	0,0	0,0	0,0	0,0	0,0	0,0	
RESERVA DE CONTINGÊNCIA	5.438.084,1	5.438.084,1	0,0	5.438.084,1	0,0	0,0	964.321,1	1.927.310,1	
DESPESAS (INTRA-ORÇAMENTÁRIAS) (IX)	2.704.775,5	2.704.775,5	0,0	0,0	2.704.775,5	0,0	0,0	2.704.775,5	
SUBTOTAL DAS DESPESAS (X)=(VIII+IX)	22.626.628,1	22.626.628,1	3.255.043,9	6.543.806,7	16.082.821,4	6.529.555,9	3.257.918,5	16.097.072,2	
AMORTIZAÇÃO DA DÍVIDA / REFINANC. (XI)	642.775.460,6	694.801.483,4	114.532.767,7	296.994.108,9	387.807.374,5	167.440.823,1	91.786.998,1	527.360.660,3	
Amortização da Dívida Interna	0,0	0,0	0,0	0,0	0,0	0,0	0,0	0,0	
Dívida Mobiliária	0,0	0,0	0,0	0,0	0,0	0,0	0,0	0,0	
Outras Dívidas	0,0	0,0	0,0	0,0	0,0	0,0	0,0	0,0	
Amortização da Dívida Externa	0,0	0,0	0,0	0,0	0,0	0,0	0,0	0,0	
Dívida Mobiliária	0,0	0,0	0,0	0,0	0,0	0,0	0,0	0,0	
Outras Dívidas	0,0	0,0	0,0	0,0	0,0	0,0	0,0	0,0	
SUBTOTAL COM REFINANCIAMENTO (XII)=(X+XI)	642.775.460,6	694.801.483,4	114.532.767,7	296.994.108,9	387.807.374,5	167.440.823,1	91.786.998,1	527.360.660,3	
SUPERAVIT (XIII)				0,0	0,0	56.137.623,5		62.647.568,0	
TOTAL (XIV)=(XII+XIII)	642.775.460,6	694.801.483,4	114.532.767,7	296.994.108,9	387.807.374,5	223.578.446,6	91.786.998,1	223.578.446,6	
RESERVA DO RPPS	0,0	0,0	0,0	0,0	0,0	0,0	0,0	0,0	

DESPESAS INTRA-ORÇAMENTÁRIAS	DOTAÇÃO INICIAL (d)	DOTAÇÃO ATUALIZADA (e)	DESPESAS EMPENHADAS		SALDO (g) = (e - f)	DESPESAS LIQUIDADAS		SALDO (i) = (e - h)	DESPESAS PAGAS ATÉ O BIM (i)
			No Bimestre	Até 04/2020 (f)		No Bimestre	Até 04/2020 (h)		
DESPESAS CORRENTES	22.626.628,1	22.626.628,1	3.255.043,9	6.543.806,7	16.082.821,4	6.529.555,9	3.257.918,5	16.097.072,2	4.901.329,8
PESSOAL E ENCARGOS SOCIAIS	22.626.628,1	22.626.628,1	3.255.043,9	6.543.806,7	16.082.821,4	6.529.555,9	3.257.918,5	16.097.072,2	4.901.329,8
JUROS E ENCARGOS DA DÍVIDA	0,0	0,0	0,0	0,0	0,0	0,0	0,0	0,0	0,0
OUTRAS DESPESAS CORRENTES	0,0	0,0	0,0	0,0	0,0	0,0	0,0	0,0	0,0
DESPESAS DE CAPITAL	0,0	0,0	0,0	0,0	0,0	0,0	0,0	0,0	0,0
INVESTIMENTOS	0,0	0,0	0,0	0,0	0,0	0,0	0,0	0,0	0,0
INVERSÕES FINANCEIRAS	0,0	0,0	0,0	0,0	0,0	0,0	0,0	0,0	0,0
AMORTIZAÇÃO DA DÍVIDA	0,0	0,0	0,0	0,0	0,0	0,0	0,0	0,0	0,0
TOTAL	22.626.628,1	22.626.628,1	3.255.043,9	6.543.806,7	16.082.821,4	6.529.555,9	3.257.918,5	16.097.072,2	4.901.329,8

Fonte : Secretaria Municipal de Fazenda

CHEFE DO PODER EXECUTIVO: SADIJOEL OLIVEIRA GOMES SOUZA
RESPONSÁVEL PELA CONTABILIDADE: MOLZER PEREIRA CORRÊA

SIGFIS - Versão 2020

Edson Nelson Brandão
Data de Emissão: 29/05/2020

Molzer Pereira Corrêa
10:08:51
CRC-RJ 0077961/Mat. 18.355

Joaquim Soares da Gama
Controlador Geral do Município

Anexo 1 do RREO

Mat. 1374

MUNICÍPIO DE ITABORAÍ
RELATÓRIO RESUMIDO DA EXECUÇÃO ORÇAMENTÁRIA
DEMONSTRATIVO DA EXECUÇÃO DAS DESPESAS POR FUNÇÃO / SUBFUNÇÃO
ORÇAMENTOS FISCAL E DA SEGURIDADE SOCIAL

PERÍODO DE REFERÊNCIA : 2º Bimestre / 2020

RREO - Anexo 2 (LRF, Art. 52, Inciso II, alínea "c")

R\$1,00

FUNÇÃO / SUBFUNÇÃO	DOTAÇÃO INICIAL	DOTAÇÃO ATUALIZADA	DESPESAS EMPENHADAS		SALDO (c) = (a-b)	DESPESAS LIQUIDADAS		SALDO (e) = (a-d)		
			No Bimestre	Até 04/2020 (b)		% (b/total b)	No Bimestre		Até 04/2020 (d)	% (d/total d)
DESPESAS (EXCETO INTRA-ORÇAMENTÁRIAS) (I)										
Legislativa	620.148.833,4	672.174.855,2	111.277.723,8	290.480.302,2	87,8	381.724.553,0	160.811.267,2	96,1		
Ação Legislativa	16.435.900,2	16.435.900,2	123.776,1	14.445.513,3	4,9	1.990.387,0	6.207.873,7	3,7		
Judiciária	6.517.761,8	6.515.761,8	3.319.002,3	4.233.636,3	1,4	2.282.125,6	1.113.835,1	0,7		
Defesa do Inter. Públ. no Proc. Judic.	6.517.761,8	6.515.761,8	3.318.002,3	4.233.636,3	1,4	2.282.125,6	1.113.835,1	0,7		
Administração Judicial e Extrajudicial	104.975.877,8	112.254.529,3	19.211.345,1	52.403.544,6	17,6	59.850.984,7	36.881.219,7	22,0		
Administração Geral	104.780.263,8	111.733.073,2	19.185.732,6	52.315.727,2	17,6	59.417.346,0	36.849.374,4	22,0		
Formação de Recursos Humanos	20.000,0	20.000,0	0,0	0,0	0,0	20.000,0	0,0	0,0		
Comunicação Social	130.000,0	120.000,0	22.612,5	87.817,4	0,0	32.182,6	11.845,3	0,0		
Assistência à Criança e ao Adolescente	35.614,0	285.614,0	0,0	0,0	0,0	285.614,0	0,0	0,0		
Segurança Pública	301.549,0	301.549,0	32.736,0	32.736,0	0,0	268.813,0	10.912,0	0,0		
Administração Geral	38.000,0	38.000,0	0,0	0,0	0,0	38.000,0	0,0	0,0		
Defesa Civil	263.549,0	263.549,0	32.736,0	32.736,0	0,0	230.813,0	10.912,0	0,0		
Assistência Social	4.321.073,2	7.640.322,5	437.233,2	1.391.645,2	0,5	6.248.677,3	831.475,2	0,5		
Assistência ao Portador de Deficiência	25.000,0	25.000,0	0,0	0,0	0,0	25.000,0	0,0	0,0		
Assistência à Criança e ao Adolescente	82.000,0	80.000,0	28.112,0	78.112,0	0,0	1.888,0	24.000,0	0,0		
Assistência Comunitária	4.214.073,2	7.535.322,5	408.121,2	1.313.533,2	0,4	6.221.789,3	807.475,2	0,5		
Previdência Social	72.594.000,0	73.739.000,0	148.873,9	64.687.629,0	21,8	9.051.371,0	22.147.787,5	13,2		
Saúde	146.376.733,9	189.682.683,8	51.937.275,0	80.012.167,6	25,9	109.650.486,1	44.098.210,8	26,3		
Administração Geral	2.494.000,0	2.454.000,0	450.300,9	877.472,1	0,3	1.576.527,9	877.472,1	0,5		
Atenção Básica	41.559.600,0	39.337.421,0	9.750.513,6	15.793.374,7	5,3	23.544.046,4	7.987.436,6	4,7		
Assistência Hospitalar e Ambulatorial	91.751.133,9	133.892.152,6	40.210.546,3	59.717.988,4	20,1	74.174.164,1	32.706.782,6	19,5		
Suporte Profilático e Terapêutico	825.000,0	3.499.937,7	53.114,8	768.273,0	0,3	2.731.664,7	68.110,0	0,0		
Vigilância Epidemiológica	9.747.000,0	10.479.142,6	1.472.799,5	2.855.059,5	1,0	7.624.083,1	2.548.409,4	1,5		
Trabalho	40.464,7	40.464,7	0,0	2.800,0	0,0	37.664,7	1.400,0	0,0		
Empregabilidade	1.464,7	1.464,7	0,0	0,0	0,0	1.464,7	0,0	0,0		
Fomento ao Trabalho	39.000,0	39.000,0	0,0	2.800,0	0,0	36.200,0	1.400,0	0,0		
Educação	175.561.172,5	180.718.016,7	25.661.660,8	57.273.123,2	19,3	123.444.893,5	42.685.637,1	25,5		
Administração Geral	271.349,0	436.349,0	162.245,4	331.801,1	0,1	104.547,9	54.455,5	0,0		
Ensino Fundamental	160.589.361,2	156.623.205,3	24.271.030,6	59.045.781,2	17,9	102.577.424,1	40.017.459,0	23,9		
Educação Infantil	24.655.264,4	24.370.264,4	2.228.383,8	3.718.956,8	1,3	20.651.307,6	2.302.312,4	1,5		
Educação de Jovens e Adultos	16.187,9	216.197,9	0,0	114.634,0	0,0	101.563,9	114.634,0	0,1		
Educação Especial	30.000,0	72.000,0	0,0	61.950,1	0,0	10.049,9	17.423,5	0,0		

Edson
 Edson Pereira Corréa
 Controlador Geral do Município

Equipe da Gama
 Equipe da Gama
 Controlador Geral do Município

Edson Pereira Corréa
 Edson Pereira Corréa
 Controlador-geral do município
 CRC-RJ 697796/0 Mat. 18.355

Edson Pereira Corréa
 Edson Pereira Corréa
 Controlador-geral do município
 CRC-RJ 697796/0 Mat. 18.355

Anexo II do RREO

Data de Emissão: 29/05/2020 10:08h

SIGFIS - Versão 2020

CHEFE DO PODER EXECUTIVO: SADIÑOEL OLIVEIRA GOMES SOUZA
 RESPONSÁVEL PELA CONTABILIDADE: MOLZER PEREIRA CORREIA

MUNICÍPIO DE ITABORAI
RELATÓRIO RESUMIDO DA EXECUÇÃO ORÇAMENTÁRIA
DEMONSTRATIVO DA EXECUÇÃO DAS DESPESAS POR FUNÇÃO / SUBFUNÇÃO
ORÇAMENTOS FISCAL E DA SEGURIDADE SOCIAL


PERÍODO DE REFERÊNCIA : 2º Bimestre / 2020


RREO - Anexo 2 (LRF, Art. 52, Inciso II, alínea "c")


R\$1,00

FUNÇÃO / SUBFUNÇÃO	DOTAÇÃO INICIAL	DOTAÇÃO ATUALIZADA	DESPESAS EMPENHADAS		SALDO (c) = (a-b)	DESPESAS LIQUIDADAS		SALDO (e) = (a-d)		
			No Bimestre	Até 04/2020 (b)		%	No Bimestre		Até 04/2020 (d)	%
Cultura	40.200,0	31.200,0	0,0	0,0	31.200,0	0,0	0,0	31.200,0		
Patr. Hist., Artístico e Arqueológico	4.000,0	0,0	0,0	0,0	0,0	0,0	0,0	0,0		
Difusão Cultural	31.000,0	10.000,0	0,0	0,0	10.000,0	0,0	0,0	10.000,0		
Lazer	5.200,0	21.200,0	0,0	0,0	21.200,0	0,0	0,0	21.200,0		
Urbanismo	78.128.138,2	70.205.296,1	9.316.003,3	14.987.388,7	56.218.907,4	5,0	3,9	63.748.738,6		
Infra-estrutura Urbana	10.633.938,1	9.605.179,9	1.480.762,4	1.779.881,7	7.825.298,3	0,6	0,4	8.941.232,2		
Serviços Urbanos	67.494.200,2	60.600.116,2	7.835.240,9	13.187.507,1	47.412.609,1	4,4	3,5	54.807.496,5		
Habituação	9.884.795,5	9.884.795,5	0,0	0,0	9.884.795,5	0,0	0,0	9.884.795,5		
Infra-estrutura Urbana	4.520.000,0	4.520.000,0	0,0	0,0	4.520.000,0	0,0	0,0	4.520.000,0		
Habituação Urbana	5.364.795,5	5.364.795,5	0,0	0,0	5.364.795,5	0,0	0,0	5.364.795,5		
Saneamento	10.000,0	10.000,0	0,0	0,0	10.000,0	0,0	0,0	10.000,0		
Saneamento Básico Urbano	10.000,0	10.000,0	0,0	0,0	10.000,0	0,0	0,0	10.000,0		
Gestão Ambiental	230.115,3	44.615,3	0,0	0,0	44.615,3	0,0	0,0	44.615,3		
Preservação e Conservação Ambiental	33.000,0	27.500,0	0,0	0,0	27.500,0	0,0	0,0	27.500,0		
Controle Ambiental	80.000,0	0,0	0,0	0,0	0,0	0,0	0,0	0,0		
Recuperação de Áreas Degradadas	107.115,3	17.115,3	0,0	0,0	17.115,3	0,0	0,0	17.115,3		
Agricultura	230.526,8	223.226,8	0,0	0,0	223.226,8	0,0	0,0	223.226,8		
Abastecimento	10.000,0	10.000,0	0,0	0,0	10.000,0	0,0	0,0	10.000,0		
Extensão Rural	220.526,8	213.226,8	0,0	0,0	213.226,8	0,0	0,0	213.226,8		
Indústria	2.000,0	2.000,0	0,0	0,0	2.000,0	0,0	0,0	2.000,0		
Promoção Industrial	2.000,0	2.000,0	0,0	0,0	2.000,0	0,0	0,0	2.000,0		
Comércio e Serviços	2.000,0	2.000,0	0,0	0,0	2.000,0	0,0	0,0	2.000,0		
Promoção Comercial	2.000,0	2.000,0	0,0	0,0	2.000,0	0,0	0,0	2.000,0		
Transporte	3.074.663,2	2.964.663,2	909.800,0	909.800,0	2.054.863,2	0,3	0,2	2.555.915,2		
Infra-estrutura Urbana	1.910.533,4	1.800.533,4	800.000,0	800.000,0	1.000.533,4	0,3	0,2	1.402.566,4		
Transporte Rodoviário	1.164.129,8	1.164.129,8	109.800,0	109.800,0	1.054.329,8	0,0	0,0	1.153.329,8		
Desporto e Lazer	817.084,8	894.084,8	89.818,2	89.818,2	804.266,6	0,0	0,1	806.984,0		
Desporto de Rendimento	35.000,0	36.000,0	0,0	0,0	35.000,0	0,0	0,0	35.000,0		
Desporto Comunitário	782.084,8	858.084,8	89.818,2	89.818,2	768.266,6	0,0	0,1	771.984,0		
Reserva de Contingência	604.775,5	604.775,5	0,0	0,0	604.775,5	0,0	0,0	604.775,5		
Reserva de Contingência	604.775,5	604.775,5	0,0	0,0	604.775,5	0,0	0,0	604.775,5		
DESPESAS (INTRA-ORÇAMENTARIAS) (II)	22.626.628,1	22.626.628,1	3.255.043,9	6.543.806,7	16.082.824,4	2,2	3,9	16.087.072,9		
TOTAL (III) = (I + II)	642.775.460,5	684.801.483,3	114.652.767,7	296.994.108,9	387.807.374,4	100,00	100,00	527.360.460,2		

FUNÇÃO / SUBFUNÇÃO	DOTAÇÃO INICIAL	DOTAÇÃO ATUALIZADA	DESPESAS EMPENHADAS		SALDO (c) = (a-b)	DESPESAS LIQUIDADAS		SALDO (e) = (a-d)		
			No Bimestre	Até 04/2020 (b)		%	No Bimestre		Até 04/2020 (d)	%


 Adilson de Farias
 Secretário de Finanças
 15.03.1039


 Edson Vieira Brandão
 Secretário de Finanças
 15.03.1039


 Edson Vieira Brandão
 Secretário de Finanças
 15.03.1039

CHEFE DO PODER EXECUTIVO: SADI NEOL OLIVEIRA GOMES SOUZA
 RESPONSÁVEL PELA CONTABILIDADE: MOLZER PEREIRA CORREA

CRC-FU 097796/O Mat. 18.355

MUNICÍPIO DE ITABORAI
RELATÓRIO RESUMIDO DA EXECUÇÃO ORÇAMENTÁRIA
DEMONSTRATIVO DA EXECUÇÃO DAS DESPESAS POR FUNÇÃO / SUBFUNÇÃO
ORÇAMENTOS FISCAL E DA SEGURIDADE SOCIAL
PERÍODO DE REFERÊNCIA : 2º Bimestre / 2020

RREO - Anexo 2 (LRF, Art. 52, Inciso II, alínea "c")

R\$1,00

FUNÇÃO / SUBFUNÇÃO	DOTAÇÃO INICIAL		DOTAÇÃO ATUALIZADA		DESPESAS EMPENHADAS		DESPESAS LIQUIDADAS		SALDO (e) = (a-d)				
	22.626.626,1	2,0	22.626.626,1	2,0	No Bimestre	Até 04/2020 (b)	%	(b/total b)		No Bimestre	Até 04/2020 (d)	%	(d/total d)
DESPESAS (INTRA-ORÇAMENTÁRIAS)	22.626.626,1	2,0	22.626.626,1	2,0	3.255.043,9	6.543.806,7	2,2	0,0	16.082.821,4	6.529.555,9	3,9	16.087.072,2	
Legislativa					0,0	0,0	0,0	0,0	2,0	0,0	0,0	2,0	
Ação Legislativa		2,0		2,0	0,0	0,0	0,0	0,0	2,0	0,0	0,0	2,0	
Administração	5.628.626,1	2,0	5.628.626,1	2,0	827.053,1	1.658.208,2	0,6	0,6	3.970.417,9	1.658.208,2	1,0	3.970.417,9	
Administração Geral	5.628.626,1		5.628.626,1		827.053,1	1.658.208,2	0,6	0,6	3.970.417,9	1.658.208,2	1,0	3.970.417,9	
Previdência Social	40.000,0	0,0	40.000,0	0,0	0,0	20.000,0	0,0	0,0	20.000,0	5.749,2	0,0	34.250,8	
Previdência do Regime Estatutário	40.000,0		40.000,0		0,0	20.000,0	0,0	0,0	20.000,0	5.749,2	0,0	34.250,8	
Saúde	4.228.000,0	0,0	4.228.000,0	0,0	629.689,0	1.262.942,2	0,4	0,4	2.965.057,8	1.262.942,2	0,8	2.965.057,8	
Administração Geral	63.000,0		63.000,0		10.098,1	19.316,1	0,0	0,0	43.683,9	19.316,1	0,0	43.683,9	
Atenção Básica	1.695.000,0		1.695.000,0		249.371,8	499.983,8	0,2	0,2	1.195.016,2	499.983,8	0,3	1.195.016,2	
Assistência Hospitalar e Ambulatorial	1.700.000,0		1.700.000,0		251.978,1	506.219,6	0,2	0,2	1.193.780,4	506.219,6	0,3	1.193.780,4	
Vigilância Epidemiológica	770.000,0		770.000,0		118.241,0	237.422,7	0,1	0,1	532.577,3	237.422,7	0,1	532.577,3	
Educação	12.730.000,0	0,0	12.730.000,0	0,0	1.798.301,9	3.602.656,3	1,2	1,2	9.127.343,7	3.602.656,3	2,2	9.127.343,7	
Ensino Fundamental	12.330.000,0		12.330.000,0		1.778.900,7	3.563.235,9	1,2	1,2	8.766.764,1	3.563.235,9	2,1	8.766.764,1	
Educação Infantil	400.000,0		400.000,0		19.401,2	39.420,5	0,0	0,0	360.579,5	39.420,5	0,0	360.579,5	

Handwritten signature/initials

Handwritten signature/initials
Molzer Pereira Torres
Contador responsável municipal
CRC-RJ 08175510 Mat. 1.355

Handwritten signature/initials
Joaquim Lopes da Gama
Controlador Geral do Município
Mat 1374

Handwritten signature/initials
Wilson Nery Brandão
Secretário de Fazenda
Mat. 10353

MUNICÍPIO DE ITABORAÍ
RELATÓRIO RESUMIDO DA EXECUÇÃO ORÇAMENTÁRIA
DEMONSTRATIVO DA RECEITA CORRENTE LÍQUIDA
ORÇAMENTOS FISCAL E DA SEGURIDADE SOCIAL
PERÍODO DE REFERÊNCIA : 2º Bimestre / 2020

LRF, art 53, inciso I - Anexo 3

R\$1.00

ESPECIFICAÇÃO	EVOLUÇÃO DA RECEITA REALIZADA NOS ÚLTIMOS 12 MESES												TOTAL ULT - 12 M.	PREVISÃO ATUALIZADA
	MAI/2019	JUN/2019	JUL/2019	AGO/2019	SET/2019	OUT/2019	NOV/2019	DEZ/2019	JAN/2020	FEB/2020	MAR/2020	ABR/2020		
	40.929.989,8	40.175.205,5	54.477.894,6	44.254.161,6	42.587.238,2	49.665.489,0	44.190.261,8	107.766.471,6	57.117.071,8	51.683.643,3	67.310.094,3	50.323.218,9		
RECEITAS CORRENTES (I)	9.404.535,5	9.158.297,5	10.707.749,0	11.114.141,4	9.543.899,6	9.718.961,3	10.972.132,8	13.284.897,6	13.011.328,4	10.645.685,2	25.669.414,5	9.042.611,2	142.263.660,0	
Impostos, Taxas e Contribuições de Melhoria	2.084.889,1	1.768.961,6	2.086.447,2	1.775.287,8	1.769.651,3	1.919.599,0	1.664.091,3	2.475.294,1	5.705.255,2	3.040.996,9	14.957.196,2	1.515.491,0	40.778.149,7	
Imposto s/ a Prop. Predial/Territorial Urbana (IPTU)	4.819.056,2	5.031.890,5	5.432.566,1	6.391.042,9	5.575.899,3	5.348.422,6	6.872.899,2	6.865.264,3	5.554.963,5	4.743.046,7	4.627.717,5	5.202.214,9	66.464.732,6	
Impostos s/ Serviços de Qualquer Natureza (ISS)	429.989,1	390.617,3	614.717,0	542.450,0	281.233,3	357.372,2	494.989,1	356.806,0	274.320,9	368.829,8	330.916,0	332.429,5	4.781.848,2	
Impostos s/ Transmissão de Bens Imóveis	1.157.867,6	1.291.252,4	1.814.134,8	1.352.561,3	1.408.087,2	1.328.845,3	1.571.762,5	3.054.683,5	1.094.639,5	1.340.362,6	1.507.124,0	1.264.184,6	15.737.695,0	
Imposto sobre a Renda e Proventos de Qualquer Natureza	905.725,5	720.605,7	750.093,9	881.799,5	509.028,5	764.622,2	368.410,7	532.869,7	392.160,3	1.132.467,2	4.236.461,8	728.292,2	11.822.527,2	
Outros Impostos, Taxas e Contribuições de Melhoria	1.504.170,6	2.549.879,6	2.727.817,8	2.696.392,1	5.567.795,8	3.559.212,4	2.699.794,6	1.522.313,7	2.386.969,3	3.520.639,1	3.028.376,0	2.992.575,1	34.435.655,1	
RECEITA DE CONTRIBUIÇÕES	1.344.787,1	920.340,2	890.921,6	817.821,9	315.805,4	2.098.713,8	694.299,0	28.586.798,1	2.607.917,5	315.848,2	3.481.104,5	170.006,4	42.155.643,7	
RECEITA PATRIMONIAL	1.299.371,2	911.402,8	775.476,5	788.022,3	292.516,9	2.072.529,3	677.936,1	3.205.201,5	2.563.676,0	301.975,7	3.997.960,1	169.280,3	16.449.247,7	
Rendimentos de Aplicação Financeira	45.415,9	8.937,4	74.846,1	29.799,6	23.288,5	16.184,5	6.362,9	25.353.596,6	44.242,5	13.872,5	83.144,4	6.726,1	25.706.999,0	
Outras Receitas Patrimoniais	0,0	0,0	0,0	0,0	0,0	0,0	0,0	0,0	0,0	0,0	0,0	0,0	0,0	
Receita Agropecuária	0,0	0,0	0,0	0,0	0,0	0,0	0,0	0,0	0,0	0,0	0,0	0,0	0,0	
Receita Industrial	0,0	0,0	0,0	0,0	0,0	0,0	0,0	0,0	0,0	0,0	0,0	0,0	0,0	
Receita de Serviços	167.618,4	160.234,4	162.068,4	166.360,3	150.901,7	132.137,7	129.248,8	146.380,1	65.004,5	120.981,3	399.384,1	128.146,8	1.918.435,5	
TRANSFERÊNCIAS CORRENTES	27.840.639,2	26.923.637,0	38.991.804,1	28.846.462,8	26.158.991,3	33.399.190,7	29.990.787,4	63.366.044,6	38.645.376,6	38.867.891,1	33.286.901,9	37.676.009,7	420.663.658,4	
Cota-Parte do FPM	6.360.399,9	5.026.823,8	6.872.795,1	5.016.671,8	4.465.577,8	4.111.144,3	5.579.411,1	9.511.974,8	5.612.247,2	8.108.446,7	4.741.817,9	4.546.031,3	70.076.337,6	
Cota-Parte do ICMS	4.415.556,1	4.027.818,4	4.707.490,8	4.420.673,5	4.301.378,6	5.284.647,7	4.618.427,2	5.985.189,3	4.640.537,8	4.614.854,2	5.127.277,0	3.668.589,1	66.688.259,4	
Cota-Parte do IPVA	567.299,3	418.902,6	592.369,3	419.231,0	379.988,9	378.517,2	251.103,8	408.600,6	2.256.994,5	2.910.581,9	1.788.512,1	660.824,2	55.780.439,7	
Cota-Parte do ITR	3.139,6	1.610,0	1.666,8	3.095,2	9.066,5	208.693,0	130.349,7	131.868,0	193.029,8	1.989,7	218,5	199,7	625.034,5	
Transferências da LC 87/1996	0,0	0,0	0,0	0,0	0,0	0,0	0,0	0,0	0,0	0,0	0,0	0,0	224.209,2	
Transferências da LC 61/1989	106.150,7	116.812,4	123.564,6	110.422,9	135.710,8	138.199,6	129.808,1	170.073,3	94.421,0	120.234,5	129.646,8	119.089,3	1.484.229,7	
Transferências do FUNDEB	8.844.607,6	7.995.622,0	8.948.442,9	8.536.724,9	8.274.540,7	10.007.540,5	8.901.690,3	12.024.171,2	10.661.769,6	11.640.797,9	10.902.188,2	8.635.460,4	115.965.459,2	
Outras Transferências Correntes	7.523.497,1	9.238.107,8	17.795.274,7	10.137.644,1	8.592.728,0	13.270.508,4	9.378.897,2	35.124.167,4	15.226.373,7	9.469.977,8	10.597.241,4	19.875.926,7	129.265.499,4	
OUTRAS RECEITAS CORRENTES	668.920,1	572.766,9	1.048.133,6	822.993,3	819.854,4	767.273,2	734.069,2	900.077,5	400.575,2	212.641,3	1.454.913,4	613.670,7	12.834.351,7	
DEDUÇÕES (II)	3.646.034,5	3.237.543,6	3.424.315,7	3.562.585,1	3.454.752,3	3.517.450,1	3.631.603,7	5.782.747,3	3.401.721,4	5.059.624,6	4.452.097,8	3.332.546,2	54.526.920,8	
Contrib. p/ o Plano de Seg. Soc. Serv.	1.097.783,6	1.079.022,9	1.284.616,5	1.161.356,6	1.179.287,7	1.166.321,9	1.150.934,4	2.619.826,8	854.277,4	1.607.207,4	1.166.112,2	1.133.474,8	19.475.400,0	
Compensação Financ. entre Reg. Previd.	253.744,0	240.527,4	239.928,3	407.209,7	417.120,1	336.909,9	340.629,4	490.242,6	0,0	0,0	938.491,1	386.126,9	4.050.929,4	
Dedução de Receita p/ Formação do FUNDEB	2.294.509,9	1.917.993,3	1.899.770,9	1.994.019,8	1.858.344,5	2.024.228,3	2.140.039,9	2.672.677,9	2.547.444,0	3.151.417,2	2.357.494,5	1.612.944,5	30.051.520,8	
RECEITA CORRENTE LÍQUIDA (III)	37.283.934,3	36.937.661,9	51.053.578,9	40.691.576,5	39.102.485,9	46.148.029,9	40.559.668,1	101.965.724,3	53.715.350,1	46.625.018,7	62.857.996,9	46.990.672,7	603.950.656,9	

Fonte : Secretaria Municipal de Fazenda
Nota : Receita Corrente Líquida em reais e sem arredondamento : R\$ 603.950.687,27

RCL dos últimos 12 meses

SIGFIS - Versão 2020

CHEFE DO PODER EXECUTIVO: SADIÑOEL OLIVEIRA GOMES SOUZA
RESPONSÁVEL PELA CONTABILIDADE: MOLZER PEREIRA CORREA

Controlador Geral do Município
Márcio Ferreira Gomes

Secretário de Fazenda
Lelson Silva Grande

Mat. 13383
Data de Emissão: 29/05/2020 10:08h
Anexo 3 do RREO

MUNICÍPIO DE ITABORAI
RELATÓRIO RESUMIDO DA EXECUÇÃO ORÇAMENTÁRIA
DEMONSTRATIVO DAS RECEITAS E DESPESAS PREVIDENCIÁRIAS DO REGIME PRÓPRIO DOS SERVIDORES PÚBLICOS
ORÇAMENTO DA SEGURIDADE SOCIAL
PERÍODO DE REFERÊNCIA : 2º Bimestre / 2020

LRF, art 53, inciso II - Anexo 4

R\$ 1,00

PLANO PREVIDENCIÁRIO

RECEITAS PREVIDENCIÁRIAS - RPPS	PREVISÃO INICIAL	PREVISÃO ATUALIZADA	RECEITAS REALIZADAS	
			Até 2º Bim/2020	Até 2º Bim/2019
RECEITAS CORRENTES (I)	67.279.000,0	67.279.000,0	17.050.126,6	18.469.484,4
Receitas de Contribuições dos Segurados	19.475.400,0	19.475.400,0	5.051.071,8	5.441.218,1
Civil	19.475.400,0	19.475.400,0	5.051.071,8	5.441.218,1
Ativo	19.000.400,0	19.000.400,0	4.940.005,1	5.344.810,9
Inativo	400.000,0	400.000,0	91.959,2	74.848,7
Pensionista	75.000,0	75.000,0	19.107,5	21.558,5
Militar	0,0	0,0	0,0	0,0
Ativo	0,0	0,0	0,0	0,0
Inativo	0,0	0,0	0,0	0,0
Pensionista	0,0	0,0	0,0	0,0
Receitas de Contribuições Patronais	33.000.400,0	33.000.400,0	7.013.718,7	10.801.625,9
Civil	33.000.400,0	33.000.400,0	7.013.718,7	10.801.625,9
Ativo	33.000.400,0	33.000.400,0	7.013.718,7	10.801.625,9
Inativo	0,0	0,0	0,0	0,0
Pensionista	0,0	0,0	0,0	0,0
Militar	0,0	0,0	0,0	0,0
Ativo	0,0	0,0	0,0	0,0
Inativo	0,0	0,0	0,0	0,0
Pensionista	0,0	0,0	0,0	0,0
Receita Patrimonial	9.700.000,0	9.700.000,0	3.654.590,4	982.626,1
Receitas Imobiliárias	0,0	0,0	0,0	0,0
Receitas de Valores Mobiliários	9.500.000,0	9.500.000,0	3.614.315,1	982.626,1
Outras Receitas Patrimoniais	200.000,0	200.000,0	40.275,3	0,0
Receita de Serviços	0,0	0,0	0,0	0,0
Outras Receitas Correntes	5.103.200,0	5.103.200,0	1.330.745,7	1.244.014,3
Compensação Previdenciária do RGPS para o RPPS	5.000.000,0	5.000.000,0	1.324.618,0	1.240.981,5
Aportes Periódicos para Amortização do Déficit Atuarial do RPPS (II)	400,0	400,0	0,0	0,0
Demais Receitas Correntes	102.800,0	102.800,0	6.127,7	3.032,8
RECEITAS DE CAPITAL (III)	0,0	0,0	0,0	0,0
Alienação de Bens, Direitos e Ativos	0,0	0,0	0,0	0,0
Amortização de Empréstimos	0,0	0,0	0,0	0,0
Outras Receitas de Capital	0,0	0,0	0,0	0,0
TOTAL DAS RECEITAS PREVIDENCIÁRIAS - RPPS (IV) = (I + III - II)	67.278.600,0	67.278.600,0	17.050.126,6	18.469.484,4

DESPESAS PREVIDENCIÁRIAS - RPPS	DOTAÇÃO INICIAL	DOTAÇÃO ATUALIZADA	DESPESAS EMPENHADAS		DESPESAS LIQUIDADAS	
			2º Bim/2020	Até o 2º Bim/2019	2º Bim/2020	Até o 2º Bim/2019
Benefícios - Civil	56.529.000,0	57.674.000,0	56.847.000,0	49.500.000,0	20.177.669,9	17.163.677,2
Aposentadorias	49.029.000,0	49.687.000,0	48.865.000,0	42.500.000,0	17.645.419,8	14.821.138,0
Pensões	7.500.000,0	7.987.000,0	7.982.000,0	7.000.000,0	2.632.240,1	2.362.639,2
Outros Benefícios Previdenciários	0,0	0,0	0,0	0,0	0,0	0,0
Benefícios - Militar	0,0	0,0	0,0	0,0	0,0	0,0
Reformas	0,0	0,0	0,0	0,0	0,0	0,0
Pensões	0,0	0,0	0,0	0,0	0,0	0,0
Outros Benefícios Previdenciários	0,0	0,0	0,0	0,0	0,0	0,0
Outras Despesas Previdenciárias	0,0	0,0	0,0	0,0	0,0	0,0
Compensação Previdenciária do RPPS para o RGPS	0,0	0,0	0,0	0,0	0,0	0,0
Demais despesas Previdenciárias	0,0	0,0	0,0	0,0	0,0	0,0
TOTAL DAS DESPESAS PREVIDENCIÁRIAS RPPS (V)	56.529.000,0	57.674.000,0	56.847.000,0	49.500.000,0	20.177.669,9	17.163.677,2
RESULTADO PREVIDENCIÁRIO (VI) = (IV - V)	10.749.600,0	9.604.600,0	-39.796.673,4	-31.030.515,6	-3.127.633,3	1.285.807,2

RECURSOS RPPS ARRECADADOS EM EXERCÍCIOS ANTERIORES	PREVISÃO ORÇAMENTÁRIA
VALOR	0,0

RESERVA ORÇAMENTÁRIA DO RPPS	PREVISÃO ORÇAMENTÁRIA
VALOR	0,0

APORTES DE RECURSOS PARA O PLANO PREVIDENCIÁRIO DO RPPS	APORTES REALIZADAS
Plano de Amortização - Contribuição Patronal Suplementar	0,0
Plano de Amortização - Aporte Periódico de Valores Predefinidos	0,0
Outros Aportes RPPS	1.124.360,2
Recursos para Cobertura de Déficit Financeiro	0,0

BENS E DIREITOS DO RPPS	PERÍODO DE REFERÊNCIA	
	Até 2º Bim/2020	Até 2º Bim/2019
Caixa e Equivalentes de Caixa	311.890,3	876.689,1
Investimentos e Aplicações	26.610.391,8	23.438.314,1
Outros Bens e Direitos	0,0	0,0
TOTAL DE BENS E DIREITOS DO RPPS	26.922.282,1	24.315.003,2

CHEFE DO PODER EXECUTIVO: SADINOEL OLIVEIRA GOMES SOUZA
 RESPONSÁVEL PELA CONTABILIDADE: MOLZER PEREIRA CORREA

SIGFIS - Versão 2020

Molzer Pereira Corrêa
 Controlador Geral do Município
 CRC-RJ 051796/O Mat. 18.355

Joaquim L... Gama
 Controlador Geral do Município
 Mat. 1374

10: Anexo 4 do RREO

MUNICÍPIO DE ITABORAI
RELATÓRIO RESUMIDO DA EXECUÇÃO ORÇAMENTÁRIA
DEMONSTRATIVO DAS RECEITAS E DESPESAS PREVIDENCIÁRIAS DO REGIME PRÓPRIO DOS SERVIDORES PÚBLICOS
ORÇAMENTO DA SEGURIDADE SOCIAL
PERÍODO DE REFERÊNCIA : 2º Bimestre / 2020

LRF, art 53, inciso II - Anexo 4

R\$ 1,00

PLANO FINANCEIRO

RECEITAS PREVIDENCIÁRIAS	PREVISÃO INICIAL	PREVISÃO ATUALIZADA	RECEITAS REALIZADAS	
			Até 2º Bim/2020	Até 2º Bim/2019
RECEITAS CORRENTES (VII)	0,0	0,0	0,0	46.740,4
Recargas de Contribuições dos Segurados	0,0	0,0	0,0	0,0
Civil	0,0	0,0	0,0	0,0
Ativo	0,0	0,0	0,0	0,0
Inativo	0,0	0,0	0,0	0,0
Pensionista	0,0	0,0	0,0	0,0
Militar	0,0	0,0	0,0	0,0
Ativo	0,0	0,0	0,0	0,0
Inativo	0,0	0,0	0,0	0,0
Pensionista	0,0	0,0	0,0	0,0
Recargas de Contribuições Patronais	0,0	0,0	0,0	0,0
Civil	0,0	0,0	0,0	0,0
Ativo	0,0	0,0	0,0	0,0
Inativo	0,0	0,0	0,0	0,0
Pensionista	0,0	0,0	0,0	0,0
Militar	0,0	0,0	0,0	0,0
Ativo	0,0	0,0	0,0	0,0
Inativo	0,0	0,0	0,0	0,0
Pensionista	0,0	0,0	0,0	0,0
Receita Patrimonial	0,0	0,0	0,0	46.740,4
Recargas Imobiliárias	0,0	0,0	0,0	0,0
Recargas de Valores Mobiliários	0,0	0,0	0,0	46.740,4
Outras Recargas Patrimoniais	0,0	0,0	0,0	0,0
Receita de Serviços	0,0	0,0	0,0	0,0
Outras Recargas Correntes	0,0	0,0	0,0	0,0
Compensação Previdenciária do RGPS para o RPPS	0,0	0,0	0,0	0,0
Demais Recargas Correntes	0,0	0,0	0,0	0,0
RECEITAS DE CAPITAL (VIII)	0,0	0,0	0,0	0,0
Alienação de Bens, Direitos e Ativos	0,0	0,0	0,0	0,0
Amortização de Empréstimos	0,0	0,0	0,0	0,0
Outras Recargas de Capital	0,0	0,0	0,0	0,0
TOTAL DAS RECEITAS PREVIDENCIÁRIAS RPPS (IX) = (VII + VIII)	0,0	0,0	0,0	46.740,4

DESPESAS PREVIDENCIÁRIAS - RPPS	DOTAÇÃO INICIAL	DOTAÇÃO ATUALIZADA	DESPESAS EMPENHADAS		DESPESAS LIQUIDADAS	
			2º Bim/2020	2º Bim/2019	2º Bim/2020	2º Bim/2019
Benefícios - Civil	0,0	0,0	0,0	0,0	0,0	0,0
Aposentadorias	0,0	0,0	0,0	0,0	0,0	0,0
Pensões	0,0	0,0	0,0	0,0	0,0	0,0
Outros Benefícios Previdenciários	0,0	0,0	0,0	0,0	0,0	0,0
Benefícios - Militar	0,0	0,0	0,0	0,0	0,0	0,0
Reformas	0,0	0,0	0,0	0,0	0,0	0,0
Pensões	0,0	0,0	0,0	0,0	0,0	0,0
Outros Benefícios Previdenciários	0,0	0,0	0,0	0,0	0,0	0,0
Outras Despesas Previdenciárias	0,0	0,0	0,0	0,0	0,0	0,0
Compensação Previdenciária do RPPS para o RGPS	0,0	0,0	0,0	0,0	0,0	0,0
Demais despesas Previdenciárias	0,0	0,0	0,0	0,0	0,0	0,0
TOTAL DAS DESPESAS PREVIDENCIÁRIAS RPPS (X)	0,0	0,0	0,0	0,0	0,0	0,0
RESULTADO PREVIDENCIÁRIO RPPS (XI) = (IX - X)	0,0	0,0	0,0	0,0	0,0	46.740,4

APORTES DE RECURSOS PARA O PLANO FINANCEIRO DO RPPS	APORTES REALIZADAS
Recursos para Cobertura de Insuficiências Financeiras	0,0
Recursos para Formação de Reserva	0,0

RECEITAS DA ADMINISTRAÇÃO - RPPS	PREVISÃO INICIAL	PREVISÃO ATUALIZADA	RECEITAS REALIZADAS	
			Até 2º Bim/2020	Até 2º Bim/2019
Recargas Correntes	0,0	0,0	0,0	0,0
Total das Recargas da Administração RPPS (XII)	0,0	0,0	0,0	0,0

DESPESAS DA ADMINISTRAÇÃO - RPPS	DOTAÇÃO INICIAL	DOTAÇÃO ATUALIZADA	DESPESAS EMPENHADAS		DESPESAS LIQUIDADAS	
			2º Bim/2020	2º Bim/2019	2º Bim/2020	2º Bim/2019
Despesas Correntes (XIII)	10.305.000,0	10.305.000,0	7.825.379,1	7.213.368,3	1.987.476,9	2.005.794,6
Despesas de Capital (XIV)	3.700.000,0	3.700.000,0	36.250,0	0,0	8.400,0	0,0
Total das Despesas da Administração RPPS (XV) = (XIII + XIV)	14.005.000,0	14.005.000,0	7.860.629,1	7.213.368,3	1.975.876,9	2.005.794,6
Resultado da Administração RPPS (XVI) = (XII - XV)	14.005.000,0	14.005.000,0	-7.860.629,1	-7.213.368,3	-1.975.876,9	-2.005.794,6

CHEFE DO PODER EXECUTIVO: SADINOEL OLIVEIRA GOMES SOUZA
 RESPONSÁVEL PELA CONTABILIDADE: MOLZER PEREIRA CORREA

SIGFIS - Versão 2020

Molzer Pereira Corréa
 Contador Geral do Município
 Data de emissão: 12/06/2020 10:08h


Joaquim Lopes da Gama
 Controlador Geral do Município
 Anexo 1 do RREO
 Mat. 1374


MUNICÍPIO DE ITABORAI
RELATÓRIO RESUMIDO DA EXECUÇÃO ORÇAMENTÁRIA
DEMONSTRATIVO DOS RESULTADOS PRIMÁRIO E NOMINAL
ORÇAMENTOS FISCAL E DA SEGURIDADE SOCIAL
PERÍODO DE REFERÊNCIA : 2º Bimestre / 2020


LRF, art 53, inciso III - Anexo 6b

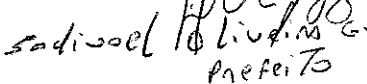
R\$ Milhares

ABAIXO DA LINHA		
CÁLCULO DO RESULTADO NOMINAL	SALDO	
	Em 31/12/2019 (a)	Em 30/Abr/2020 (b)
DÍVIDA CONSOLIDADA (XXVIII)	70.667.070,80	67.863.228,70
DEDUÇÕES (XXIX)	181.886.385,30	190.863.995,50
Disponibilidade de Caixa	83.514.502,90	100.667.707,70
Disponibilidade de Caixa Bruta	167.872.546,80	192.232.573,40
(-) Restos a Pagar Processados (XXX)	84.358.043,90	91.564.865,70
Demais Haveres Financeiros	98.371.882,40	90.196.287,80
DÍVIDA CONSOLIDADA LÍQUIDA (XXXI) = (XXVIII - XXIX)	-111.219.314,50	-123.000.766,80
RESULTADO NOMINAL - Abaixo da Linha (XXXII) = (XXXIa - XXXIb)	11.781.452,30	
AJUSTE METODOLÓGICO	Até o 2º Bimestre / 2020	
VARIAÇÃO SALDO RPP = (XXXIII) = (XXX a - XXX b)	-7.206.821,80	
RECEITA DE ALIENAÇÃO DE INVESTIMENTOS PERMANENTES (IX)	0,00	
PASSIVOS RECONHECIDOS NA DC (XXXIV)	67.065.960,80	
VARIAÇÃO CAMBIAL (XXXV)	0,00	
PAGAMENTOS DE PRECATÓRIOS INTEGRANTES DA DC (XXXVI)	0,00	
OUTROS AJUSTES (XXXVII)	0,00	
RESULTADO NOMINAL AJUSTADO - Abaixo da Linha (XXXVIII) = (XXXII - XXXIII - IX + XXXIV + XXXV - XXXVI + XXXVII)	86.054.234,90	
RESULTADO PRIMÁRIO - Abaixo da Linha (XXXIX) = XXXVIII - (XXV - XXVI)	80.192.427,40	
INFORMAÇÕES ADICIONAIS	PREVISÃO ORÇAMENTÁRIA	
SALDO DE EXERCÍCIOS ANTERIORES	0,00	
Recursos Arrecadados em Exercícios Anteriores - RPPS	0,00	
Superávit Financeiro Utilizado para Abertura e Reabertura de Créditos Adicionais	0,00	
RESERVA ORÇAMENTÁRIA DO RPS	0,00	


Molzer Pereira Corrêa
 Contador Geral do Município
 CRC-PA 00779610 Mat. 13.355


Joaquim Lopes da Silva
 Controlador Geral do Município
 Mat. 1374


Edson Heine Brandão
 Secretário de Fazenda
 MAT. 13365


Sadinoel Oliveira Gomes Souza
 Prefeito

Fonte : Secretaria Municipal de Fazenda

CHEFE DO PODER EXECUTIVO: SADINOEL OLIVEIRA GOMES SOUZA
 RESPONSÁVEL PELA CONTABILIDADE: MOLZER PEREIRA CORREA

SIGFIS - Versão 2020

Emissão: 29/05/2020 10:08h

Anexo 6b do RREO

MUNICÍPIO DE ITABORAI
RELATÓRIO RESUMIDO DA EXECUÇÃO ORÇAMENTÁRIA
DEMONSTRATIVO DOS RESULTADOS PRIMÁRIO E NOMINAL
ORÇAMENTOS FISCAL E DA SEGURIDADE SOCIAL
PERÍODO DE REFERÊNCIA : 2º Bimestre / 2020

LRF, art 53, inciso III - Anexo 6a

R\$1.00

ACIMA DA LINHA

RECEITAS PRIMÁRIAS	PREVISÃO ATUALIZADA	Jan a Abr/2020	
		RECEITAS REALIZADAS	
RECEITAS CORRENTES (I)	560.607.197,9	216.564.727,9	
Impostos, Taxas e Contribuições de Melhoria	124.998.776,4	58.359.037,3	
Imposto s/ a Prop. Predial/Territorial Urbana (IPTU)	37.155.391,6	25.218.928,3	
Impostos s/ Serviços de Qualquer Natureza (ISS)	54.180.373,9	20.127.932,6	
Imposto s/ Transmissão de Bens Imóveis (ITBI)	7.583.723,9	1.326.495,1	
Imposto de Renda Retido na Fonte (IRRF)	15.737.665,0	5.196.309,8	
Outros Impostos, Taxas e Contribuições de Melhoria	10.341.622,0	6.489.371,5	
Contribuições	37.964.276,4	11.628.558,5	
Receita Patrimonial	13.098.662,1	6.574.776,6	
Aplicações Financeiras (II)	12.314.537,5	6.426.791,0	
Outras Receitas Patrimoniais	784.124,6	147.985,6	
Transferências Correntes¹	369.962.416,3	136.606.839,3	
Cota Parte FPM (80%)	54.950.807,5	18.489.234,7	
Cota Parte ICMS (80%)	52.662.932,2	14.415.406,5	
Cota Parte IPVA (80%)	10.701.995,1	6.093.522,2	
Cota Parte ITR (80%)	176.114,5	108.327,8	
L.C. Nº 87/96 - ICMS Desoneração (80%)	179.362,6	0,0	
L.C. Nº 61/89	1.535.071,3	370.710,2	
Transferências do FUNDEB	120.490.843,7	41.860.218,6	
Outras Transferências Correntes	129.265.489,4	55.269.419,3	
Demais Receitas Correntes	14.583.066,7	3.395.516,2	
Outras Receitas Financeiras (III)	0,0	0,0	
Receitas Correntes Restantes	14.583.066,7	3.395.516,2	
RECEITAS PRIMÁRIAS CORRENTES (IV)=(I-III)	548.292.660,4	210.137.936,9	
RECEITAS DE CAPITAL (V)	49.166.162,7	0,0	
Operações de Crédito (VI)	0,0	0,0	
Amortização de Empréstimos (VII)	0,0	0,0	
Alienação de Bens	81.307,4	0,0	
Receita de Alienação de Investimentos Temporários (VIII)	0,0	0,0	
Receita de Alienação de Investimentos Permanentes (IX)	0,0	0,0	
Outras Alienações de bens	81.307,4	0,0	
Transferências de Capital	49.084.855,3	0,0	
Convênios	41.208.855,3	0,0	
Outras Transferências de Capital	7.876.000,0	0,0	
Outras Receitas de Capital	0,0	0,0	
Outras Receitas de Capital não Primárias (X)	0,0	0,0	
Outras Receitas de Capital Primárias	0,0	0,0	
RECEITAS PRIMÁRIAS DE CAPITAL (XI) = (V-VI-VII-VIII-IX-X)	49.166.162,7	0,0	
RECEITA PRIMÁRIA TOTAL (XII) = (IV + XI)	597.458.823,1	210.137.936,9	

DESPESAS PRIMÁRIAS	DOTAÇÃO ATUALIZADA	Jan a Abr/2020					
		DESPESAS EMPENHADAS	DESPESAS LIQUIDADAS	DESPESAS PAGAS (a)	RESTOS A PAGAR PROCESSADOS PAGOS (b)	RESTOS A PAGAR NÃO PROCESSADOS	
						LIQUIDADOS	PAGOS (c)
DESPESAS CORRENTES (XIII)	575.315.284,0	279.721.396,6	158.338.208,5	153.881.746,8	9.947.363,2	11.952.413,7	11.952.413,7
Pessoal e Encargos Sociais	320.060.991,3	148.901.798,0	103.464.361,3	101.069.054,6	4.050.055,1	25.940,7	25.940,7
Juros e Encargos da Dívida (XIV)	2.161.915,9	2.161.915,9	564.983,5	564.983,5	0,0	0,0	0,0
Outras Despesas Correntes	253.092.376,8	128.657.682,6	54.308.863,7	52.247.708,7	5.897.308,1	11.926.473,0	11.926.473,0
DESPESAS PRIMÁRIAS CORRENTES (XV) = (XIII - XIV)	573.153.368,1	277.559.480,7	157.773.225,0	153.316.763,3	9.947.363,2	11.952.413,7	11.952.413,7
DESPESAS DE CAPITAL (XVI)	94.164.795,8	10.728.905,6	2.573.058,7	2.147.808,0	404.847,7	1.453.268,7	1.453.268,7
Investimentos	88.716.711,7	5.290.821,6	645.748,6	220.497,8	404.847,7	1.453.268,7	1.453.268,7
Inversões Financeiras	0,0	0,0	0,0	0,0	0,0	0,0	0,0
Concessão de Empréstimos (XVII)	0,0	0,0	0,0	0,0	0,0	0,0	0,0
Aquisição de Título de Capital já Integralizado (XVIII)	0,0	0,0	0,0	0,0	0,0	0,0	0,0
Aquisição de Título de Crédito (XIX)	0,0	0,0	0,0	0,0	0,0	0,0	0,0
Demais Inversões Financeiras	0,0	0,0	0,0	0,0	0,0	0,0	0,0
Amortização da Dívida (XX)	5.438.084,1	5.438.084,1	1.927.310,1	1.927.310,1	0,0	0,0	0,0
DESPESAS PRIMÁRIAS DE CAPITAL (XXI) = (XVI-XVII-XVIII-XIX-X)	88.716.711,7	5.290.821,5	645.748,6	220.497,9	404.847,7	1.453.268,7	1.453.268,7
RESERVA DE CONTINGÊNCIA (XXII)	0,0	0,0	0,0	0,0	0,0	0,0	0,0
DESPESA PRIMÁRIA TOTAL (XXIII) = (XV+XXI+XXII)	661.870.079,8	282.850.302,2	158.418.973,6	153.537.261,2	10.352.210,9	13.405.682,4	13.405.682,4
RESULTADO PRIMÁRIO - Acima da Linha (XXIV) = (XII) - (XXIII)	--	--	--	32.842.782,5	--	--	--

[Assinatura]
 SECRETÁRIO DE FAZENDA

[Assinatura]
Edson Fleba Grandão
 Secretário de Fazenda
 MAT. 10353

[Assinatura]
 Molzer Pereira Corréa
 Contador geral do município
 CRC RJ 00010610 Mat. 13.355

[Assinatura]
Joaquim Lopes da Gama
 Controlador Geral do Município
 Mat. 1374

CHEFE DO PODER EXECUTIVO: SADINOEL OLIVEIRA GOMES SOUZA
 RESPONSÁVEL PELA CONTABILIDADE: MOLZER PEREIRA CORREA

MUNICÍPIO DE ITABORAI
RELATÓRIO RESUMIDO DA EXECUÇÃO ORÇAMENTÁRIA
DEMONSTRATIVO DO RESULTADO PRIMÁRIO
ORÇAMENTOS FISCAL E DA SEGURIDADE SOCIAL
PERÍODO DE REFERÊNCIA : 2º Bimestre / 2020

LRF, art 53, inciso III - Anexo 6a

R\$1,00

META FISCAL PARA O RESULTADO PRIMÁRIO		VALOR CORRENTE
Meta fixada no Anexo de Metas Fiscais da LDO para o exercício de referência		0,0
JUROS NOMINAIS		Jan a Abr/2020
		VALOR INCORRIDO
Encargos e Variações Monetárias Ativos (XXV)		6.426.791,0
Encargos e Variações Monetárias Passivas (XXVI)		564.983,5
RESULTADO NOMINAL - Acima da Linha (XXVII) = XXIV -(XXV - XXVI)		26.980.975,0
META FISCAL PARA O RESULTADO NOMINAL		VALOR CORRENTE
Meta fixada no Anexo de Metas Fiscais da LDO para o exercício de referência		0,0

Fonte : Secretaria Municipal de Fazenda

Nota : *Para efeito deste Demonstrativo, o montante das Transferências Correntes corresponde, dentre outras receitas, ao total das Transferências Intergovernamentais, excluídas as Deduções da Receita Corrente para Formação do FUNDEB.

[Handwritten signature]
 SECRETARIA MUNICIPAL DE FAZENDA
 ITABORAÍ

[Handwritten signature]
Molzer Pereira Corrêa
 Contador-geral do município
 CRC-RJ 057798/O Mat. 18.355

[Handwritten signature]
Joaquina Lopes da Gama
 Controlador Geral do Município
 Mat. 1374

[Handwritten signature]
Edson Vieira Brandão
 Secretário de Fazenda
 MAT. 13363

MUNICÍPIO DE ITABORAI
RELATÓRIO RESUMIDO DA EXECUÇÃO ORÇAMENTÁRIA
DEMONSTRATIVO DOS RESTOS A PAGAR POR PODER E ÓRGÃO
ORÇAMENTOS FISCAL E DA SEGURIDADE SOCIAL
PERÍODO DE REFERÊNCIA : 2º Bimestre / 2020

LRF, art 53, inciso V - Anexo 7

R\$1,00

PODER/ÓRGÃO	RESTOS A PAGAR PROCESSADOS E NÃO PROCESSADOS LIQUIDADOS					RESTOS A PAGAR NÃO-PROCESSADOS				
	Inscritos		Canc.	Pagos	Saldo	Exerc. Ant.	Inscritos 2019	Canc.	Pagos	Saldo
	Exerc. Ant.	2019								
RESTOS A PAGAR (EXCETO INTRA-ORÇAMENTÁRI EXECUTIVO)										
PREFEITURA ITABORAI	31.284.486,6	5.962.326,2	0,0	4.357.952,1	32.888.860,7	18.099.371,9	20.377.456,7	2.532.231,2	5.884.020,4	30.280.677,0
INSTITUTO PREVIDÊNCIA ITABORAI-ITAPRE	8.388,3	2.414,3	0,0	0,0	10.800,6	11.340,1	397.636,5	49.346,7	325.832,5	33.797,4
FUNDO MUN SAUDE ITABORAI	52.130.436,6	1.932.105,5	0,0	1.761.160,2	52.301.381,9	393.723,6	5.803.547,6	881.114,8	3.503.793,6	1.812.362,8
FUNDO MUN ASSIST SOCIAL ITABORAI	240.135,2	8.328,0	0,0	8.328,0	240.135,2	97.673,6	262.027,3	5.791,5	171.761,5	182.157,9
FUNDO MUN CRIANÇA E ADOLESCENTE IT	0,0	0,0	0,0	0,0	0,0	0,0	0,0	0,0	0,0	0,0
FUNDO MUN MEIO AMBIENTE ITABORAI	0,0	0,0	0,0	0,0	0,0	0,0	0,0	0,0	0,0	0,0
FUNDO MUNICIPAL DE TRANSITO	73.528,0	9.380,0	0,0	9.380,0	73.528,0	56.500,1	1.462.689,3	2.447,1	1.353.115,8	163.626,5
FUNDO MUN. DO DESP. E DO LAZER ITABO	0,0	0,0	0,0	0,0	0,0	0,0	0,0	0,0	0,0	0,0
FUNDO MUN ILUMINAÇÃO PÚBLICA ITABOR	602.794,2	5.426.611,4	0,0	0,0	6.029.405,6	842.244,7	497.429,4	6.148,6	364.579,6	968.945,9
FUNDO ESP. ARREC. PROCURADORIA ITAB	0,0	0,2	0,0	0,2	0,0	0,0	27.982,5	26.398,2	1.584,3	0,0
COMPANHIA DE DESENVOLVIMENTO ITABC	15.862,7	0,0	0,0	0,0	15.862,7	0,0	0,0	0,0	0,0	0,0
FUNDO MUN EDUCACAO ITABORAI	0,0	5.402.377,8	0,0	5.397.486,9	4.890,9	0,0	2.424.612,1	369.768,8	670.231,4	1.384.611,9
TOTAL (I)	84.355.629,6	18.743.523,4	0,0	11.534.287,4	91.564.865,6	19.500.854,0	31.253.381,4	3.873.246,9	12.074.909,1	34.806.079,4
RESTOS A PAGAR (INTRA-ORÇAMENTÁRIOS) (II)										
EXECUTIVO										
INSTITUTO PREVIDÊNCIA ITABORAI-ITAPRE	0,0	0,0	0,0	0,0	0,0	0,0	0,0	0,0	0,0	0,0
TOTAL (II)	0,0	0,0	0,0	0,0	0,0	0,0	0,0	0,0	0,0	0,0
TOTAL (I + II)	84.355.629,6	18.743.523,4	0,0	11.534.287,4	91.564.865,6	19.500.854,0	31.253.381,4	3.873.246,9	12.074.909,1	34.806.079,4

[Assinatura]
 Saldos em 31/05/2020
 R\$1,00

[Assinatura]
 Molzer Pereira Correa
 Contador-geral do município
 CRC-RJ 097796/O-Mat. 18.355

[Assinatura]
 Joaquim Lopes da Gama
 Controlador Geral do Município
 Mat. 1374

[Assinatura]
 Edson Vieira Brandão
 Secretário de Fazenda
 MAT. 18303

MUNICÍPIO DE ITABORAI
RELATÓRIO RESUMIDO DA EXECUÇÃO ORÇAMENTÁRIA
DEMONSTRATIVO DAS RECEITAS E DESPESAS COM MANUTENÇÃO E DESENVOLVIMENTO DO ENSINO

ORÇAMENTOS FISCAL E DA SEGURIDADE SOCIAL
PERÍODO DE REFERÊNCIA : 2º Bimestre / 2020

LEI 9.394/96, art 72 - Anexo 8

R\$1,00

RECEITAS DO ENSINO

RECEITA RESULTANTE DE IMPOSTOS (caput do art. 212 da Constituição)	PREVISÃO INICIAL	PREVISÃO ATUALIZADA (a)	RECEITAS REALIZADAS	
			Até 2º Bim/2020 (b)	% (b/a)
1-RECEITAS DE IMPOSTOS				
1.1-Receita Resultante do Imposto sobre a Propriedade Predial e Territorial Urbana - IPTU	114.657.154,4	114.657.154,4	51.869.665,8	45,24
1.1.1-Imposto sobre a Propriedade Predial e Territorial Urbana - IPTU	37.155.391,6	37.155.391,6	25.218.928,3	67,87
1.1.1.1-Imposto sobre a Propriedade Predial e Territorial Urbana - IPTU	0,0	0,0	0,0	0,00
1.1.1.2-Multas, Juros de Mora, Dívida Ativa e Outros Encargos do IPTU	37.155.391,6	37.155.391,6	25.218.928,3	67,87
1.2-Receita Resultante do Imposto sobre Transmissão Inter Vivos - ITBI	7.583.723,9	7.583.723,9	1.326.495,1	17,49
1.2.1-Imposto sobre Transmissão Inter Vivos - ITBI	7.583.723,9	7.583.723,9	1.326.495,1	17,49
1.2.2-Dívida Ativa e Outros Encargos do ITBI	0,0	0,0	0,0	0,00
1.3-Receita Resultante do Imposto sobre Serviços de Qualquer Natureza - ISS	54.180.373,9	54.180.373,9	20.127.932,6	37,15
1.3.1-Imposto sobre Serviços de Qualquer Natureza - ISS	0,0	0,0	0,0	0,00
1.3.2-Multas, Juros de Mora e Outros Encargos do ISS	54.180.373,9	54.180.373,9	20.127.932,6	37,15
1.4-Receita Resultante do Imposto sobre Imposto de Renda Retido na Fonte - IRRF	15.737.665,0	15.737.665,0	5.196.309,8	33,02
1.4.1-Imposto de Renda Retido na Fonte - IRRF	15.737.665,0	15.737.665,0	5.196.309,8	33,02
1.4.2-Multas, Juros, de Mora e Outros Encargos do IRRF	0,0	0,0	0,0	0,00
1.5-Receita Resultante do Imposto Territorial Rural - ITR (CF. art 153, §4º, III)	0,0	0,0	0,0	0,00
1.5.1-ITR	0,0	0,0	0,0	0,00
1.5.2-Multas, Juros de Mora e Outros Encargos do ITR	0,0	0,0	0,0	0,00
2-RECEITAS DE TRANSFERÊNCIAS CONSTITUCIONAIS E LEGAIS				
2.1-Cota-Parte FPM	150.257.603,9	150.257.603,9	49.346.501,4	32,84
2.1.1-Parcela referente à CF art. 159, I, alínea b	68.688.259,4	68.688.259,4	23.111.543,2	33,65
2.1.2-Parcela referente à CF art. 159, I, alínea d	68.688.259,4	68.688.259,4	23.111.543,2	33,65
2.1.3-Parcela referente à CF art. 159, I, alínea e	0,0	0,0	0,0	0,00
2.2-Cota-Parte ICMS	0,0	0,0	0,0	0,00
2.3-ICMS-Desoneração - L.C. nº87/1996	65.828.665,3	65.828.665,3	18.019.258,1	27,37
2.4-Cota-Parte IPI-Exportação	224.203,2	224.203,2	0,0	0,00
2.5-Cota-Parte ITR	1.918.839,1	1.918.839,1	463.387,7	24,15
2.6-Cota-Parte IPVA	220.143,1	220.143,1	135.409,7	61,51
2.7-Cota-Parte IOF-Ouro	13.377.493,9	13.377.493,9	7.616.902,7	56,94
2.7.1-Cota-Parte IOF-Ouro	0,0	0,0	0,0	0,00
3-TOTAL DA RECEITA BRUTA DE IMPOSTOS (1 + 2)	264.914.758,3	264.914.758,3	101.216.167,2	38,21

[Assinatura]
 Secretário de Educação

[Assinatura]
Molzer Pereira Corrêa
 Contador-geral do município
 CRC-RJ 057796/O Mat. 18.355

[Assinatura]
Joaquim Lopes da Gama
 Controlador-Geral do Município
 Mat. 13374

[Assinatura]
Edson Vieira Brandão
 Secretário de Fazenda
 MAT. 18393

MUNICÍPIO DE ITABORAI
RELATÓRIO RESUMIDO DA EXECUÇÃO ORÇAMENTÁRIA
DEMONSTRATIVO DAS RECEITAS E DESPESAS COM MANUTENÇÃO E DESENVOLVIMENTO DO ENSINO
DEMONSTRATIVO DAS RECEITAS E DESPESAS COM MANUTENÇÃO E DESENVOLVIMENTO DO ENSINO
ORÇAMENTOS FISCAL E DA SEGURIDADE SOCIAL
PERÍODO DE REFERÊNCIA : 2º Bimestre / 2020

LEI 9.394/96, art 72 - Anexo 8

R\$1,00

RECEITAS ADICIONAIS PARA FINANCIAMENTO DO ENSINO	PREVISÃO INICIAL	PREVISÃO ATUALIZADA (a)	RECEITAS REALIZADAS	
			Até 2º Bim/2020 (b)	% (b/a)
4-RECEITA DA APLIC. FINANC. DE OUTROS RECURSOS DE IMPOSTOS VINC. AO ENSINO	0,0	0,0	0,0	0,00
5-RECEITA DE TRANSFERÊNCIAS DO FNDE	26.921.792,8	26.921.792,8	7.736.333,1	28,74
5.1-Transferências do Salário-Educação	19.538.106,7	19.538.106,7	6.392.505,6	32,72
5.2-Transferências Diretas - PDDE	0,0	0,0	0,0	0,00
5.3-Transferências Diretas - PNAE	3.450.422,1	3.450.422,1	1.105.083,6	32,03
5.4-Transferências Diretas - PNATE	539.926,1	539.926,1	218.464,0	40,46
5.5-Transferências Diretas - FNDE	2.743.299,5	2.743.299,5	10.776,5	0,39
5.6-Aplicações Financeiras Recursos do FNDE	650.038,3	650.038,3	9.523,4	1,47
6-RECEITA DE TRANSFERÊNCIAS DE CONVÊNIOS	0,0	0,0	0,0	0,00
6.1- Transferências de Convênios	0,0	0,0	0,0	0,00
6.2- Aplicação Financeira de Recursos de Convênios	0,0	0,0	0,0	0,00
7-RECEITA DE OPERAÇÕES DE CRÉDITO	0,0	0,0	0,0	0,00
8-OUTRAS RECEITAS PARA FINANCIAMENTO DO ENSINO	0,0	0,0	0,0	0,00
9-TOTAL RECEITAS ADICIONAIS PARA FINANCIAMENTO DO ENSINO (4 + 5 + 6 + 7 + 8)	26.921.792,8	26.921.792,8	7.736.333,1	28,74

FUNDEB

RECEITAS DO FUNDEB	PREVISÃO INICIAL	PREVISÃO ATUALIZADA (a)	RECEITAS REALIZADAS	
			Até 2º Bim/2020 (b)	% (b/a)
10-RECEITAS DESTINADAS AO FUNDEB	30.051.520,8	30.051.520,8	9.869.300,0	32,84
10.1-Cota-Parte FPM Destinada ao FUNDEB - (20% de 2.1.1)	13.737.651,9	13.737.651,9	4.622.308,5	33,65
10.2-Cota-Parte ICMS Destinada ao FUNDEB - (20% de 2.2)	13.165.733,1	13.165.733,1	3.603.851,6	27,37
10.3-ICMS-Desoneração Destinada ao FUNDEB - (20% de 2.3)	44.840,6	44.840,6	0,0	0,00
10.4-Cota-Parte IPI-Exportação Destinada ao FUNDEB - (20% de 2.4)	383.767,8	383.767,8	92.677,5	24,15
10.5-Cota-Parte ITR ou ITR arrecadado (20% de 1.5 + 2.5)	44.028,6	44.028,6	27.081,9	61,51
10.6-Cota-Parte IPVA Destinada ao FUNDEB - (20% de 2.6)	2.675.498,8	2.675.498,8	1.523.380,5	56,94
11-RECEITAS RECEBIDAS DO FUNDEB	120.915.543,6	120.915.543,6	41.865.621,8	34,62
11.1-Transferências de Recursos do FUNDEB	120.490.843,7	120.490.843,7	41.860.218,6	34,74
11.2-Complementação da União ao FUNDEB	0,0	0,0	0,0	0,00
11.3-Recetta de Aplicação Financeira dos Recursos FUNDEB	424.699,9	424.699,9	5.403,2	1,27
12-RESULTADO LÍQUIDO DAS TRANSFERÊNCIAS DO FUNDEB (11.1 - 10)	90.439.322,9	90.439.322,9	31.990.918,6	35,37

[SE RESULTADO LÍQUIDO DA TRANSFERÊNCIA (12 > 0)] = ACRÉSCIMO RESULTANTE DAS TRANSFERÊNCIAS DO FUNDEB

[SE RESULTADO LÍQUIDO DA TRANSFERÊNCIA (12 > 0)] = DECRÉSCIMO RESULTANTE DAS TRANSFERÊNCIAS DO FUNDEB

DESPESAS DO FUNDEB	DOTAÇÃO INICIAL	DOTAÇÃO ATUALIZADA (d)	DESPESAS EMPENHADAS		DESPESAS LIQUIDADAS	
			Até 2º Bim/2020 (e)	% (f)=(e/d)	Até 2º Bim/2020 (g)	% (h)=(g/d)
13-PAGAMENTO DOS PROFISSIONAIS DO MAGISTÉRIO	109.400.104,6	110.014.434,8	27.212.982,7	24,74	27.212.982,7	24,74
13.1-Com Educação Infantil	16.235.104,6	16.231.104,6	282.908,9	1,74	282.908,9	1,74
13.2-Com Ensino Fundamental	93.165.000,0	93.783.330,2	26.930.073,8	28,72	26.930.073,8	28,72
14-OUTRAS DESPESAS	11.515.439,0	14.952.090,4	7.430.821,1	49,70	3.114.188,6	20,83
14.1-Com Educação Infantil	1.170.000,0	1.174.000,0	8.217,0	0,70	8.217,0	0,70
14.2-Com Ensino Fundamental	10.345.439,0	13.778.090,4	7.422.604,1	53,87	3.105.971,6	22,54
15-TOTAL DAS DESPESAS DO FUNDEB (13+14)	120.915.543,6	124.966.525,2	34.643.803,8	27,72	30.327.171,3	24,27

DEDUÇÕES PARA FINS DE LIMITE DO FUNDEB PARA PAGAMENTO DOS PROFISSIONAIS DE ENSINO

16-RESTOS A PAGAR INSCRITOS NO EXERCÍCIO SEM DISPONIBILIDADE FINANCEIRA DE RECURSOS DO FUNDEB					0,00
16.1-FUNDEB 60%					0,00
16.2-FUNDEB 40%					0,00
17-DESPESAS CUSTEADAS COM O SUPERÁVIT FINANCEIRO, DO EXERCÍCIO ANTERIOR, DO FUNDEB					0,00
17.1-FUNDEB 60%					0,00
17.2-FUNDEB 40%					0,00
18-TOTAL DE DEDUÇÕES CONSIDERADAS PARA FINS DE LIMITE DO FUNDEB(16+17)					0,00

INDICADORES DO FUNDEB

19-TOTAL DE DESPESAS DO FUNDEB PARA FINS DE LIMITE (15 - 18)					30.327.171,30
19.1-MÍNIMO DE 60% DO FUNDEB NA REMUNERAÇÃO DO MAGISTÉRIO (13-(16.1+17.1))/(11)x100					65,00
19.2-MÁXIMO DE 40% EM DESPESAS COM MDE QUE NÃO REMUNERAÇÃO DO MAGISTÉRIO (14-(16.2+17.2))/(XX)x100					7,44
19.3-MÁXIMO DE 6% NÃO APLICADO NO EXERCÍCIO (100-(19.1+19.2))					27,56

CONTROLE DA UTILIZAÇÃO DE RECURSOS NO EXERCÍCIO SUBSEQUENTE

20-RECURSOS RECEBIDOS DO FUNDEB EM 2019 QUE NÃO FORAM UTILIZADOS					3.406.651,40
21-DESPESAS CUSTEADAS COM O SALDO DO ITEM 20 ATÉ O PRIMEIRO TRIMESTRE DE 2020					0,00

[Assinatura]
Molzer Pereira Correa
Contador-geral do município
CRC-RJ 057796/C Mat. 13.355

[Assinatura]
Molzer Pereira Correa
Contador-geral do município
CRC-RJ 057796/C Mat. 13.355

[Assinatura]
Joaquim Lopes da Silva
Controlador Geral do Município
Mat. 1374

[Assinatura]
Edson Teófilo Grandão
Secretário de Fazenda
MAT. 10063

CHEFE DO PODER EXECUTIVO: SADINOEL OLIVEIRA GOMES SOUZA
RESPONSÁVEL PELA CONTABILIDADE: MOLZER PEREIRA CORREA

MUNICÍPIO DE ITABORAI
RELATÓRIO RESUMIDO DA EXECUÇÃO ORÇAMENTÁRIA
DEMONSTRATIVO DAS RECEITAS E DESPESAS COM MANUTENÇÃO E DESENVOLVIMENTO DO ENSINO

ORÇAMENTOS FISCAL E DA SEGURIDADE SOCIAL
PERÍODO DE REFERÊNCIA : 2º Bimestre / 2020

LEI 9.394/96, art 72 - Anexo 8

R\$1,00

DESPESAS COM AÇÕES TÍPICAS DE MANUTENÇÃO E DESENVOLVIMENTO DO ENSINO	DOTAÇÃO INICIAL	DOTAÇÃO ATUALIZADA (d)	DESPESAS EMPENHADAS		DESPESAS LIQUIDADAS	
			Até 2º Bim/2020 (e)	% (e/d)x100	Até 2º Bim/2020 (f)	% (f/d)x100
22-EDUCAÇÃO INFANTIL	23.452.104,6	23.167.104,6	3.474.224,4	15,00	2.521.085,6	10,88
22.1-Despesas Custeadas com Recursos do FUNDEB	17.405.104,6	17.405.104,6	291.125,9	1,67	291.125,9	1,67
22.2-Despesas Custeadas com Outros Recursos de Impostos	6.047.000,0	5.762.000,0	3.183.098,5	55,24	2.229.959,7	38,70
23-ENSINO FUNDAMENTAL	137.615.926,2	143.010.770,4	50.750.354,2	35,49	42.290.340,1	29,57
23.1-Despesas Custeadas com Recursos do FUNDEB	103.510.439,0	107.561.420,6	34.352.677,9	31,94	30.036.045,4	27,92
23.2-Despesas Custeadas com Outros Recursos de Impostos	34.105.487,2	35.449.349,8	16.397.676,3	46,26	12.254.294,7	34,57
24-ENSINO MÉDIO	0,0	0,0	0,0	0,00	0,0	0,00
25-ENSINO SUPERIOR	0,0	0,0	0,0	0,00	0,0	0,00
26-ENSINO PROFISSIONAL NÃO INTEGRADO AO ENSINO REGULAR	0,0	0,0	0,0	0,00	0,0	0,00
27-OUTRAS	30.000,0	72.000,0	61.950,1	86,04	17.423,5	24,20
28-TOTAL DESPESAS C/AÇÕES TÍPICAS DE MDE(23+24+25+26+27+28)	161.098.030,7	166.249.874,9	54.286.528,7	32,65	44.828.849,2	26,96
DEDUÇÕES CONSIDERADAS PARA FINS DE LIMITE CONSTITUCIONAL					VALOR	
29-RESULTADO LÍQUIDO DAS TRANSFERÊNCIAS DO FUNDEB = (12)					31.990.918,60	
30-DESPESAS CUSTEADAS COM A COMPLEMENTAÇÃO DO FUNDEB NO EXERCÍCIO					0,00	
31-DESPESAS CUSTEADAS COM O SUPERÁVIT FINANCEIRO DO FUNDEB DO EXERCÍCIO ANTERIOR					0,00	
32-DESPESAS CUSTEADAS COM O SUPERÁVIT FINANCEIRO DE OUTROS RECURSOS DE IMPOSTOS, DO EXERCÍCIO ANTERIOR					0,00	
33-RESTOS A PAGAR INSCRITOS NO EXERCÍCIO SEM DISPONIBILIDADE FINANCEIRA DE RECURSOS DE IMPOSTOS VINCULADOS AO ENSINO					0,00	
34-CANCELAMENTO, NO EXERCÍCIO, DE RESTOS A PAGAR INSCRITOS COM DISPONIBILIDADE FINANCEIRA DE RECURSOS DE IMPOSTOS VINCULADOS AO ENSINO = (44)					0,00	
35-TOTAL DAS DEDUÇÕES CONSIDERADAS PARA FINS DE LIMITES CONSTITUCIONAIS (29+30+31+32+33+34+35)					31.990.918,60	
36-TOTAL DAS DESPESAS PARA FINS DE LIMITE (22+23)-36					12.820.507,10	
37-MÍNIMO DE 25% DAS RECEITAS RESULTANTES DE IMPOSTOS NA MANUTENÇÃO E DESENVOLVIMENTO DO ENSINO ((38)/(3))X100%					12,67	

OUTRAS INFORMAÇÕES PARA CONTROLE

OUTRAS DESPESAS CUSTEADAS COM RECEITAS ADICIONAIS PARA FINANCIAMENTO DO ENSINO	DOTAÇÃO INICIAL	DOTAÇÃO ATUALIZADA (d)	DESPESAS EMPENHADAS		DESPESAS LIQUIDADAS	
			Até 2º Bim/2020 (e)	% (e/d)	Até 2º Bim/2020 (g)	(h)=(g/d)
38-DESPESAS CUSTEADAS C/APLIC. FIN. EM OUTROS RECURSOS DE IMPOSTOS VINC. AO ENSINO	0,0	0,0	0,0	0,00	0,0	0,00
39-DESPESAS CUSTEADAS COM A CONTRIBUIÇÃO DO SALÁRIO-EDUCAÇÃO	19.871.757,7	19.871.757,7	4.602.000,0	23,16	1.189.656,5	5,99
40-DESPESAS CUSTEADAS COM OPERAÇÃO DE CRÉDITO	0,0	0,0	0,0	0,00	0,0	0,00
41-DESPESAS CUSTEADAS COM OUTRAS RECEITAS PARA FINANCIAMENTO DO ENSINO	0,0	0,0	0,0	0,00	0,0	0,00
42-TOTAL OUTRAS DESPESAS CUSTEADAS C/RECEITAS ADIC. P/FINANC.DO ENSINO (40+41+42+43)	19.871.757,7	19.871.757,7	4.602.000,0	23,16	1.189.656,5	5,99
43-TOTAL GERAL DAS DESPESAS COM MDE (28+44)	180.969.788,4	186.121.632,6	58.888.528,7	31,64	46.018.505,7	24,72

RESTOS A PAGAR INSCRITOS COM DISPONIBILIDADE FINANCEIRA DE RECURSOS DE IMPOSTOS VINCULADOS AO ENSINO	SALDO ATÉ O BIMESTRE		Cancelado em 2020 (g)
44-RESTOS A PAGAR DE DESPESAS COM MANUTENÇÃO E DESENVOLVIMENTO DO ENSINO	0,00		0,00
44.1-EXECUTADOS COM RECURSOS DE IMPOSTOS VINCULADOS AO ENSINO	0,00		0,00
44.2-EXECUTADOS COM RECURSOS DO FUNDEB	0,00		0,00

CONTROLE DA DISPONIBILIDADE FINANCEIRA	FUNDEB		SALÁRIO EDUCAÇÃO
45-DISPONIBILIDADE FINANCEIRA EM 31 DE DEZEMBRO DE <EXERCÍCIO ANTERIOR>	11.325.276,60		76.543,40
46-(+) INGRESSO DE RECURSOS ATÉ O BIMESTRE (Orçamentário)	41.860.218,60		6.392.505,60
47-(-) PAGAMENTOS EFETUADOS ATÉ O BIMESTRE	44.432.540,80		6.470.052,40
47.1-ORÇAMENTO DO EXERCÍCIO	44.432.540,80		6.470.052,40
47.2-RESTOS A PAGAR	0,00		0,00
48-(+) RECEITA DE APLICAÇÃO FINANCEIRA DOS RECURSOS ATÉ O BIMESTRE	5.403,20		3.116,20
49-(-) DISPONIBILIDADE FINANCEIRA ATÉ O BIMESTRE	8.758.357,60		2.112,80
50-(+) Ajustes	11.127.594,00		4.377.388,50
50.1 (+) Retenções	0,00		0,00
50.2 (-) Valores a Recuperar	0,00		0,00
50.3 (+) Outros Valores Extraorçamentários	0,00		0,00
50.4 (+) Conciliação Bancária	11.127.594,00		4.377.388,50
51- (=) SALDO FINANCEIRO CONCILIADO	19.885.951,60		4.379.501,30

FONTE :

* Caput do artigo 212 da CF/1988

² Os valores referentes à parcela dos restos a pagar inscritos sem disponibilidade financeira vinculada à educação deverão ser informados somente no RREO do último bimestre do exercício.

³ Limites mínimos anuais a serem cumpridos no encerramento do exercício, no âmbito de atuação prioritária, conforme Lei 9.394/96, art. 11, V.

AJUSTE DAS DESPESAS COM MANUTENÇÃO E DESENVOLVIMENTO DO ENSINO

VINCULADAS ÀS RECEITAS RESULTANTES DE IMPOSTOS	14.501.677,90
Despesas com Ensino Fundamental (24.2)	12.254.294,70
Despesas com Educação Infantil em Creches e Pré-Escolas (23.2)	2.229.959,70
PARCELA DAS TRANSFERÊNCIAS DESTINADA À FORMAÇÃO DO FUNDEB (10)	9.869.300,00
INATIVOS PAGOS COM RECURSOS DO TESOURO (40)	0,00
Despesas com Ensino Fundamental	0,00
Despesas com Educação Infantil em Creches e Pré-Escolas	0,00
TOTAL DA DESPESA COM MANUTENÇÃO E DESENVOLVIMENTO DO ENSINO - (24.2 + 23.2 + 10 + 40)	24.353.554,40
AJUSTE DA TABELA DE CUMPRIMENTO DOS LIMITES CONSTITUCIONAIS	
Mínimo de <25%> das receitas resultantes de impostos na manutenção e desenvolvimento do ensino - caput do artigo 212 da CF/88	24,06
Mínimo de <60%> do FUNDEB na remuneração do magistério do Ensino Fundamental - caput § 5º do artigo 60 do ADCT	65,00

CHEFE DO PODER EXECUTIVO: SADINOEL OLIVEIRA GOMES SOUZA
 RESPONSÁVEL PELA CONTABILIDADE: MOLZER PEREIRA CORRÊA

SIGFIS - Versão 2020

Secretaria

MAT. 10003

Molzer Pereira Corrêa
 Controlador Geral do Município
 09/05/2020 10:08h
 CRC-RJ 097796/O Mat. 18.355

Joaquim Lopes da Cunha
 Controlador Geral do Município
 Anexo ao RREO
 Mat. 1374

MUNICÍPIO DE ITABORAÍ
RELATÓRIO RESUMIDO DA EXECUÇÃO ORÇAMENTÁRIA
DEMONSTRATIVO DAS RECEITAS DE IMPOSTOS E DAS DESPESAS PRÓPRIAS COM SAÚDE
ORÇAMENTOS FISCAL E DA SEGURIDADE SOCIAL
PERÍODO DE REFERÊNCIA : 2º Bimestre / 2020

ADCT, art 77 - Anexo 12

R\$ 1,00

RECEITAS RESULTANTES DE IMPOSTOS E TRANSFERÊNCIAS CONSTITUCIONAIS E LEGAIS	PREVISÃO INICIAL	PREVISÃO ATUALIZADA		RECEITAS REALIZADAS	
		(a)	(b)	Até 2º Bim/2020	% (B/A) x 100
RECEITA DE IMPOSTOS LÍQUIDA (I)	114.657.154,5	114.657.154,5	51.869.665,8	45,2	
Receita Resultante do Imposto Predial e Territorial - IPTU	37.155.391,6	37.155.391,6	25.218.928,3	67,9	
IPTU	0,0	0,0	0,0	0,0	
Multas, Juros de Mora, Dívida Ativa e Outros Encargos do IPTU	37.155.391,6	37.155.391,6	25.218.928,3	67,9	
Receita Resultante do Imposto sobre Transmissão Inter Vivos - ITBI	7.583.723,9	7.583.723,9	1.326.495,1	17,5	
ITBI	7.583.723,9	7.583.723,9	1.326.495,1	17,5	
Multas, Juros de Mora, Dívida Ativa e Outros Encargos do ITBI	0,0	0,0	0,0	0,0	
Receita Resultante do Imposto sobre Serviços de Qualquer Natureza - ISS	54.180.374,0	54.180.374,0	20.127.932,6	37,1	
ISS	0,0	0,0	0,0	0,0	
Multas, Juros de Mora, Dívida Ativa e Outros Encargos do ISS	54.180.374,0	54.180.374,0	20.127.932,6	37,1	
Receita Resultante do Imposto sobre a e Proventos de Qualquer Natureza Retido na Fonte - IRRF	15.737.665,0	15.737.665,0	5.196.309,8	33,0	
RECEITAS DE TRANSFERÊNCIAS CONSTITUCIONAIS E LEGAIS (II)	150.257.604,0	150.257.604,0	49.346.501,4	32,8	
Cota-Parte FPM/II	68.688.259,4	68.688.259,4	23.111.543,2	33,6	
Cota-Parte ITR	220.143,1	220.143,1	135.409,7	61,5	
Cota-Parte ICMS	65.828.665,3	65.828.665,3	18.019.258,1	27,4	
Cota-Parte IPVA	13.377.493,9	13.377.493,9	7.616.902,7	56,9	
Cota-Parte IPI-Exportação	1.918.839,1	1.918.839,1	463.387,7	24,1	
Compensações Financeiras Provenientes de Impostos e Transferências Constitucionais	224.203,2	224.203,2	0,0	0,0	
Desoneração ICMS (LC 87/1996)	224.203,2	224.203,2	0,0	0,0	
Outras	0,0	0,0	0,0	0,0	
Total das Receitas Resultantes de Impostos e Transferências Constitucionais e Legais (III)=(I)+(II)	264.914.758,5	264.914.758,5	101.216.167,2	38,2	

DESPESAS COM AÇÕES E SERVIÇOS PÚBLICOS DE SAÚDE (ASPS) - POR SUBFUNÇÃO E CATEGORIA ECONÔMICA	DOTAÇÃO INICIAL	DOTAÇÃO ATUALIZADA	DESPESAS EMPENHADAS		DESPESAS LIQUIDADAS		DESPESAS PAGAS	
			Até 2º Bim/2020	% (e/c) x100	Até 2º Bim/2020	% (e/c) x100	Até 2º Bim/2020	% (f/c) x100
ATENÇÃO BÁSICA (IV)	12.168.600,0	13.291.100,0	5.299.365,4	39,9	5.017.365,4	37,7	4.209.805,1	31,7
Despesas Correntes	12.168.600,0	13.291.100,0	5.299.365,4	39,9	5.017.365,4	37,8	4.209.805,1	31,7
Despesas de Capital	0,0	0,0	0,0	0,0	0,0	0,0	0,0	0,0
ASSISTÊNCIA HOSPITALAR E AMBULATORIAL (V)	48.107.633,9	46.400.633,9	16.837.371,2	36,3	13.837.371,2	29,8	13.453.056,8	29,0
Despesas Correntes	48.107.633,9	46.400.633,9	16.837.371,2	36,3	13.837.371,2	29,8	13.453.056,8	29,0
Despesas de Capital	0,0	0,0	0,0	0,0	0,0	0,0	0,0	0,0
SUPORTE FARMACÉUTICO E TERAPÊUTICO (VI)	0,0	584.500,0	0,0	0,0	0,0	0,0	0,0	0,0
Despesas Correntes	0,0	584.500,0	0,0	0,0	0,0	0,0	0,0	0,0
Despesas de Capital	0,0	0,0	0,0	0,0	0,0	0,0	0,0	0,0
VIGILÂNCIA SANITÁRIA (VII)	0,0	0,0	0,0	0,0	0,0	0,0	0,0	0,0
Despesas Correntes	0,0	0,0	0,0	0,0	0,0	0,0	0,0	0,0
Despesas de Capital	0,0	0,0	0,0	0,0	0,0	0,0	0,0	0,0
VIGILÂNCIA EPIDEMIOLÓGICA (VIII)	7.072.000,0	7.072.000,0	1.620.959,4	21,5	1.620.959,4	21,5	1.458.053,9	20,6
Despesas Correntes	7.072.000,0	7.072.000,0	1.620.959,4	21,5	1.620.959,4	21,6	1.458.053,9	20,7
Despesas de Capital	0,0	0,0	0,0	0,0	0,0	0,0	0,0	0,0
Total das Despesas com Ações e Serviços Públicos de Saúde (ASPS) - POR SUBFUNÇÃO E CATEGORIA ECONÔMICA	67.276.233,9	67.765.233,9	23.757.700,0	35,1	19.475.700,0	28,7	18.120.914,8	26,7

[Assinatura]
 Molzer Pereira Cordeiro
 Contador(a) responsável pelo Município
 CRC-RJ 0577960 Mat. 11.155

CHEFE DO PODER EXECUTIVO: SADI NOEL OLIVEIRA GOMES SOUZA
 RESPONSÁVEL PELA CONTABILIDADE: MOLZER PEREIRA CORREA
 SIGFIS - Versão 2020

Data de Emissão: 20/05/2020, 16:09h
 Molzer Pereira Cordeiro
 Contador(a) responsável pelo Município
 CRC-RJ 0577960 Mat. 11.155

Edson Neves Diniz
 Secretário de Fazenda
 Data: 19/05

Anexo 12 do RREO

MUNICÍPIO DE ITABORAÍ
RELATÓRIO RESUMIDO DA EXECUÇÃO ORÇAMENTÁRIA
DEMONSTRATIVO DAS RECEITAS DE IMPOSTOS E DAS DESPESAS PRÓPRIAS COM SAÚDE
ORÇAMENTOS FISCAL E DA SEGURIDADE SOCIAL
PERÍODO DE REFERÊNCIA : 2º Bimestre / 2020

ADCT, art 77 - Anexo 12

ALIMENTAÇÃO E NUTRIÇÃO (X)	0,0	0,0	0,0	0,0	0,0	0,0	0,0	0,0	0,0	0,0	0,0	0,0
Despesas Correntes	0,0	0,0	0,0	0,0	0,0	0,0	0,0	0,0	0,0	0,0	0,0	0,0
Despesas de Capital	0,0	0,0	0,0	0,0	0,0	0,0	0,0	0,0	0,0	0,0	0,0	0,0
COUTRAS SUBFUNÇÕES (X)	2.557.000,0	2.517.000,0	896.788,2	35,6	896.788,2	35,6	896.788,2	35,6	896.788,2	35,6	677.151,9	26,9
Despesas Correntes	2.507.000,0	2.517.000,0	896.788,2	35,6	896.788,2	35,6	896.788,2	35,6	896.788,2	35,6	677.151,9	26,9
Despesas de Capital	50.000,0	0,0	0,0	0,0	0,0	0,0	0,0	0,0	0,0	0,0	0,0	0,0
TOTAL (XI)=(IV+V+VI+VII+VIII+IX+X)	69.906.233,9	69.865.233,9	24.554.484,2	133,3	24.554.484,2	133,3	21.272.484,2	124,7	19.799.067,7	108,2	19.799.067,7	108,2

APURAÇÃO DO CUMPRIMENTO DO LIMITE MÍNIMO PARA APLICAÇÃO EM ASPS

Total das Despesas com ASPS (XII) = (XI)	24.554.484,2	24.554.484,2	21.272.484,2	0,0	19.799.067,7
(-) Restos a Pagar Não Processados Inscritos Indevidamente no Exercício sem Disponibilidade Financeira (XIII)	0,0	0,0	0,0	0,0	0,0
(-) Despesas Custeadas com Recursos Vinculados à Parcela do Percentual Mínimo que não foi Aplicado em ASPS em Exercícios Anteriores (XIV)	0,0	0,0	0,0	0,0	0,0
(-) Despesas Custeadas com Disponibilidade de Caixa Vinculada aos Restos a Pagar Cancelados (XV)	0,0	0,0	0,0	0,0	0,0
(=) VALOR APLICADO EM ASPS (XVI) = (XII) - XIII - XIV - XV	24.554.484,2	24.554.484,2	21.272.484,2	0,0	19.799.067,7
Despesa Mínima a ser Aplicada em ASPS (XVII) = (III) x 15% (LC 141/2012)	6.090.059,1	6.090.059,1	6.090.059,1	0,0	6.090.059,1
Despesa Mínima a ser Aplicada em ASPS (XVIII) = (III) x % (Lei Orgânica Municipal)	0,0	0,0	0,0	0,0	0,0
Diferença entre o Valor Aplicado e a Despesa Mínima a ser Aplicada (XVII) = (XVI) (d ou e) - (XVII)	18.464.425,1	18.464.425,1	15.182.425,1	0,0	15.182.425,1
Limite não Cumprido (XIX) = (XVIII) (Quando valor for inferior a zero)	0,0	0,0	0,0	0,0	0,0
PERCENTUAL DA RECEITA DE IMPOSTOS E TRANSFERÊNCIAS CONSTITUCIONAIS E LEGAIS APLICADO EM ASPS (XX/III) * 100 (mínimo de 15% conforme LC nº 141/2012 ou % da Lei Orgânica Municipal)	24,3	24,3	21,0	0,0	21,0

CONTROLE DO VALOR REFERENTE AO PERCENTUAL MÍNIMO NÃO CUMPRIDO EM EXERCÍCIOS ANTERIORES PARA

FINS DE APLICAÇÃO DOS RECURSOS VINCULADOS CONFORME ARTIGOS 25 E 26 DA LC 141/2012

Diferença de limite não cumprido em 2020 (saldo final = XIX d)	Diferença de limite não cumprido em 2019 (saldo final = XIX e)	Diferença de limite não cumprido em Exercícios Anteriores (saldo inicial igual ao saldo final do demonstrativo do exercício anterior)	LIMITE NÃO CUMPRIDO				Saldo Final (não aplicado) (l) = (h - (i ou j))
			Saldo Inicial (no exercício atual) h	Despesas Custeadas no Exercício de Referência	Empenhadas (i)	Liquidadas (j)	
0,0	0,0	0,0	0,0	0,0	0,0	0,0	0,0
0,0	0,0	0,0	0,0	0,0	0,0	0,0	0,0
0,0	0,0	0,0	0,0	0,0	0,0	0,0	0,0

EXECUÇÃO DE RESTOS A PAGAR

EXERCÍCIO DO EMPENHO	Valor Mínimo para aplicação em ASPS (m)	Valor aplicado em ASPS no exercício (n)	Valor aplicado além do limite mínimo (o) = (n-m), se < 0 então (o) = 0	Total inscrito em RP no exercício (p)	RPNP Inscritos Indevidamente no Exercício sem Disponibilidade Financeira q = (r)=(0)	Valor inscrito em RP considerado no Limite (r)=(p-(o+q)) se < 0 então (r) = (0)	Total de RP pagos (s)	Total de RP a pagar (t)	Total de RP cancelados ou prescritos (u)	Diferença entre o valor aplicado além do limite e o total do RP (v) = ((o + q) - u))
Empenhos de 2019 (regra nova)	0,0	0,0	0,0	0,0	0,0	0,0	0,0	0,0	0,0	0,0
Empenhos de 2018	0,0	0,0	0,0	0,0	0,0	0,0	0,0	0,0	0,0	0,0
Empenhos de 2017	0,0	0,0	0,0	0,0	0,0	0,0	0,0	0,0	0,0	0,0
Empenhos de 2016 e anteriores	0,0	0,0	0,0	0,0	0,0	0,0	0,0	0,0	0,0	0,0

CHEFE DO PODER EXECUTIVO: SADIÑOEL OLIVEIRA GOMES SOUZA
 RESPONSÁVEL PELA CONTABILIDADE: MOLZER FERREIRA CORREIA
 SIGFIS - Versão 2020

Data de emissão: 05/06/2020 09h
 Edson Vieira Graciano
 Secretário de Fazenda
 Nº AT. 13553

Molzer Ferreira Correia
 Contador-geral do município
 CRC RJ 067.980 Mat. 13.355

MUNICÍPIO DE ITABORAI
RELATÓRIO RESUMIDO DA EXECUÇÃO ORÇAMENTÁRIA
DEMONSTRATIVO DAS RECEITAS DE IMPOSTOS E DAS DESPESAS PRÓPRIAS COM SAÚDE
ORÇAMENTOS FISCAL E DA SEGURIDADE SOCIAL
PERÍODO DE REFERÊNCIA : 2º Bimestre / 2020

ADCT, art 77 - Anexo 12	R\$ 1,00
TOTAL DOS RESTOS A PAGAR CANCELADOS OU PRESCRITOS ATÉ O FINAL DO EXERCÍCIO ATUAL QUE AFETARAM O CUMPRIMENTO DO LIMITE (XXI)	0,0
TOTAL DOS RESTOS A PAGAR CANCELADOS OU PRESCRITOS ATÉ O FINAL DO EXERCÍCIO ANTERIOR QUE AFETARAM O CUMPRIMENTO DO LIMITE (XXII)	0,0
TOTAL DOS RESTOS A PAGAR CANCELADOS OU PRESCRITOS NO EXERCÍCIO ATUAL QUE AFETARAM O CUMPRIMENTO DO LIMITE (XXIII) = (XXI - XXII)	0,0

	RESTOS A PAGAR CANCELADOS OU PRESCRITOS					Saldo Final (não aplicado) (aa) = (w-x ou y);
	Saldo Inicial (w)	Despesas Custeadas no Exercício de Referência				
		Empenhadas (x)	Liquidadas (v)	Pagas (z)		
Restos a pagar cancelados ou prescritos em 2020 a serem compensados (XXIV)	0,0	0,0	0,0	0,0	0,0	0,0
Restos a pagar cancelados ou prescritos em 2020 a serem compensados (XXV)	0,0	0,0	0,0	0,0	0,0	0,0
RP cancelados ou prescritos em exercícios anteriores a serem compensados (XXVI) (saldo inicial igual ao saldo final do demonstrativo anterior)	0,0	0,0	0,0	0,0	0,0	0,0
TOTAL DE RESTOS A PAGAR CANCELADOS OU PRESCRITOS A COMPENSAR (XXVII)	0,0	0,0	0,0	0,0	0,0	0,0

	PREVISÃO INICIAL	PREVISÃO ATUALIZADA (a)	RECEITAS REALIZADAS	
			<Período Atual>	(b)
RECEITAS ADICIONAIS PARA O FINANCIAMENTO DA SAÚDE NÃO COMPUTADAS NO CÁLCULO DO MÍNIMO				
RECEITAS DE TRANSFERÊNCIA PARA A SAÚDE (XXVIII)	72.018.500,0	72.018.500,0	34.838.992,3	48,4
Provenientes da União	68.673.500,0	68.673.500,0	26.534.720,1	38,6
Provenientes dos Estados	3.345.000,0	3.345.000,0	8.304.272,2	248,3
Provenientes de Outros Municípios	0,0	0,0	0,0	0,0
RECEITAS DE OPERAÇÕES DE CRÉDITO INTERNAS E EXTERNAS VINCULADAS À SAÚDE (XXIX)	0,0	0,0	0,0	0,0
OUTRAS RECEITAS (XXX)	0,0	0,0	0,0	0,0
TOTAL DE RECEITAS ADICIONAIS PARA FINANCIAMENTO DA SAÚDE (XXXI) = (XXVIII+XXIX+XXX)	72.018.500,0	72.018.500,0	34.838.992,3	48,4

	DOTAÇÃO INICIAL		DOTAÇÃO ATUALIZADA		DESPESAS EMPENHADAS		DESPESAS LIQUIDADAS		DESPESAS PAGAS	
					Até 2º Bim/2020		Até 2º Bim/2020		Até 2º Bim/2020	
	(c)	(d)	(e)	(f)	(g)	(h)	(i)	(j)	(k)	(l)
ATENÇÃO BÁSICA (XXXII)	31.096.000,0	27.741.321,0	10.988.893,1	39,6	3.380.055,0	12,2	3.378.904,8	12,2	3.378.904,8	12,2
Despesas Correntes	24.307.500,0	20.788.321,0	10.988.893,1	52,9	3.380.055,0	16,3	3.378.904,8	16,3	3.378.904,8	16,3
Despesas de Capital	6.778.500,0	6.943.000,0	0,0	0,0	0,0	0,0	0,0	0,0	0,0	0,0
ASSISTÊNCIA HOSPITALAR E AMBULATORIAL (XXXIII)	45.343.500,0	89.191.518,6	43.386.836,9	48,6	19.375.631,1	21,7	19.328.855,8	21,7	19.328.855,8	21,7
Despesas Correntes	40.423.500,0	83.282.426,1	43.386.836,9	68,6	19.375.631,1	30,6	19.328.855,8	30,6	19.328.855,8	30,6
Despesas de Capital	4.920.000,0	25.909.092,6	0,0	0,0	0,0	0,0	0,0	0,0	0,0	0,0
SUORTE PROFILÁTICO E TERAPÊUTICO (XXXIV)	825.000,0	2.915.437,7	768.273,0	26,4	68.110,0	2,3	68.110,0	2,3	68.110,0	2,3
Despesas Correntes	734.000,0	2.915.437,7	768.273,0	26,4	68.110,0	2,3	68.110,0	2,3	68.110,0	2,3
Despesas de Capital	91.000,0	0,0	0,0	0,0	0,0	0,0	0,0	0,0	0,0	0,0
VIGILÂNCIA SANITÁRIA (XXXV)	0,0	0,0	0,0	0,0	0,0	0,0	0,0	0,0	0,0	0,0
Despesas Correntes	0,0	0,0	0,0	0,0	0,0	0,0	0,0	0,0	0,0	0,0
Despesas de Capital	0,0	0,0	0,0	0,0	0,0	0,0	0,0	0,0	0,0	0,0
VIGILÂNCIA EPIDEMIOLÓGICA (XXXVI)	3.445.000,0	4.177.142,6	1.571.622,8	37,6	1.264.872,7	36,3	1.264.872,7	36,3	1.264.872,7	36,3
Despesas Correntes	3.295.000,0	3.211.000,0	1.561.052,8	46,8	1.264.872,7	39,4	1.264.872,7	39,4	1.264.872,7	39,4
Despesas de Capital	150.000,0	966.142,6	0,0	0,0	0,0	0,0	0,0	0,0	0,0	0,0
ALIMENTAÇÃO E NUTRIÇÃO (XXXVII)	0,0	0,0	0,0	0,0	0,0	0,0	0,0	0,0	0,0	0,0
Despesas Correntes	0,0	0,0	0,0	0,0	0,0	0,0	0,0	0,0	0,0	0,0

(Assinatura)
SABINOEL OLIVEIRA GOMES SOUZA
 Chefe do Poder Executivo

MOLEZER PEREIRA CORREA
 Controlador-geral do município
 CAC Nº 007960 Mat. 13.355
 Data de Emissão: 29/05/2020 10:09h
 Joaquim José de Sá
 Controlador Geral do Município
 Mat. 1374
 ilson José de Araújo
 Secretário de Fazenda
 Mat. 1313
 Anexo 12 do RREO
 SIGFIS - Versão 2020

MUNICÍPIO DE ITABORAÍ
RELATÓRIO RESUMIDO DA EXECUÇÃO ORÇAMENTÁRIA
DEMONSTRATIVO DAS RECEITAS DE IMPOSTOS E DAS DESPESAS PRÓPRIAS COM SAÚDE
ORÇAMENTOS FISCAL E DA SEGURIDADE SOCIAL
PERÍODO DE REFERÊNCIA : 2º Bimestre / 2020

ADCT, art 77 - Anexo 12

	DOTAÇÃO INICIAL		DOTAÇÃO ATUALIZADA (c)		DESPESAS EMPENHADAS		DESPESAS LIQUIDADAS		DESPESAS PAGAS	
					Até 2º Bim/2020 (d)	% (d/c) x100	Até 2º Bim/2020 (e)	% (e/c) x100	Até 2º Bim/2020 (f)	% (f/c) x100
Despesas de Capital	0,0	0,0	0,0	0,0	0,0	0,0	0,0	0,0	0,0	0,0
OUTRAS SUBFUNÇÕES (XXXVIII)	0,0	0,0	0,0	0,0	0,0	0,0	0,0	0,0	0,0	0,0
Despesas Correntes	0,0	0,0	0,0	0,0	0,0	0,0	0,0	0,0	0,0	0,0
Despesas de Capital	0,0	0,0	0,0	0,0	0,0	0,0	0,0	0,0	0,0	0,0
TOTAL (XXXIX)=(XXXII+XXXIII+XXXIV+XXXV+XXXVI+XXXVII+XXXVIII)	80.698.500,0	124.025.419,9	56.720.625,8	152,2	24.088.668,8	66,5	23.966.614,1	15,4	23.966.614,1	19,3

DESPESAS COM SAÚDE NÃO COMPUTADAS NO CÁLCULO DO MÍNIMO

	DOTAÇÃO INICIAL	DOTAÇÃO ATUALIZADA (c)	DESPESAS EMPENHADAS		DESPESAS LIQUIDADAS		DESPESAS PAGAS	
			Até 2º Bim/2020 (d)	% (d/c) x100	Até 2º Bim/2020 (e)	% (e/c) x100	Até 2º Bim/2020 (f)	% (f/c) x100
ATENÇÃO BÁSICA (XI)=(IV+XXXII)	43.254.600,0	41.032.421,0	16.293.358,5	79,5	8.397.420,4	49,9	7.589.709,9	43,9
ASSISTÊNCIA HOSPITALAR E AMBULATORIAL (XL)=(V+XXXIII)	95.451.133,9	135.592.152,5	60.224.208,1	84,9	33.213.002,3	51,5	32.781.912,6	50,7
SUORTE PROFILÁTICO E TERAPÊUTICO (XLII)=(VI+XXXIV)	825.000,0	3.499.837,7	766.273,0	26,4	68.110,0	2,3	0,0	0,0
VIGILÂNCIA SANITÁRIA (XLIII)=(VII+XXXV)	0,0	0,0	0,0	0,0	0,0	0,0	0,0	0,0
VIGILÂNCIA EPIDEMIOLÓGICA (XLIV)=(VIII+XXXVI)	10.517.000,0	11.249.142,6	3.092.482,2	59,1	2.785.832,1	51,8	2.716.907,4	50,7
ALIMENTAÇÃO E NUTRIÇÃO (XLV)=(IX+XXXVII)	0,0	0,0	0,0	0,0	0,0	0,0	0,0	0,0
OUTRAS SUBFUNÇÕES (XLVI)=(X+XXXVIII)	2.557.000,0	2.517.000,0	895.786,2	35,6	895.786,2	35,6	877.151,9	26,9
TOTAL DAS DESPESAS COM SAÚDE (XLVII)=(XI+XXXIX)	150.604.733,9	193.890.653,8	81.275.110,0	285,5	45.364.153,0	181,2	43.765.681,8	172,2
(-)Despesas executadas com recurso provenientes das transferências de recursos de outros entes	80.698.500,0	123.590.419,9	56.720.625,7	45,9	24.088.668,8	19,5	24.088.668,8	19,4
TOTAL DAS DESPESAS EXECUTADAS COM RECURSOS PRÓPRIOS (XLVIII)	0,0	0,0	0,0	0,0	0,0	0,0	0,0	0,0

Handwritten signature and stamp:
Paulo Roberto de Souza
 Contador-geral do município
 CRC RJ 071766/C Mat. 43.355

Handwritten signature and stamp:
Joaquim Lopes da Silva
 Controlador Geral do Município
 Mat. 1514

Handwritten signature and stamp:
Wilson Vieira Graciano
 Secretário de Finanças
 Mat. 13893

CHEFE DO PODER EXECUTIVO: SADINOEL OLIVEIRA GOMES SOUZA
 RESPONSÁVEL PELA CONTABILIDADE: MOLZER PEREIRA CORREA

SIGFIS - Versão 2020

Data de Emissão: 29/05/2020 10:09h

Anexo 12 do RREO

MUNICÍPIO DE ITABORAÍ - PODER EXECUTIVO
RELATÓRIO RESUMIDO DA EXECUÇÃO ORÇAMENTÁRIA
DEMONSTRATIVO DAS PARCERIAS PÚBLICO-PRIVADAS

ORÇAMENTOS FISCAL E DA SEGURIDADE SOCIAL
PERÍODO DE REFERÊNCIA : 2º Bimestre / 2020

Lei nº 11.079, de 30.12.2004, arts 22 e 28 - Anexo 13

R\$ 1,00

ESPECIFICAÇÃO	SALDO TOTAL EM 31 DE DEZEMBRO DO EXERCÍCIO ANTERIOR (a)	REGISTROS EFETUADOS EM 2020		2026	2027	2028	2029
		NO BIMESTRE	ATÉ O BIMESTRE (b)				
TOTAL DE ATIVOS							
Direitos Futuros	0,0	0,0	0,0				0,0
Ativos Contabilizados na SPE	0,0	0,0	0,0				0,0
Contrapartida para Provisões de PPP	0,0	0,0	0,0				0,0
TOTAL DE PASSIVOS (I)							
Obrigações Não Relacionadas a Serviços	0,0	0,0	0,0				0,0
Contrapartida para Ativos da SPE	0,0	0,0	0,0				0,0
Provisões de PPP	0,0	0,0	0,0				0,0
GARANTIAS DE PPP(II)							
SALDO LÍQUIDO DE PASSIVOS DE PPP (III) = (I-II)	0,0	0,0	0,0				0,0
PASSIVOS CONTINGENTES							
Contraprestações Futuras	0,0	0,0	0,0				0,0
Riscos Não Provisionados	0,0	0,0	0,0				0,0
Outros Passivos Contingentes	0,0	0,0	0,0				0,0
ATIVOS CONTINGENTES							
Serviços Futuros	0,0	0,0	0,0				0,0
Outros Ativos Contingentes	0,0	0,0	0,0				0,0
DESPESAS DE PPP							
Do Ente Federado							
Das Estaduais Não-Dependentes							
TOTAL DAS DESPESAS	0,0	0,0	0,0				0,0
RECEITA CORRENTE LÍQUIDA (RCL)	571.808.034,7	603.850.667,3	610.725.218,7	617.575.740,2	624.503.104,3	627.995.871,2	635.040.118,1
TOTAL DAS DESPESAS / RCL (%)	0,0	0,0	0,0	0,0	0,0	0,0	0,0

FONTE :

CHEFE DO PODER EXECUTIVO: SADINOEL OLIVEIRA GOMES SOUZA
RESPONSÁVEL PELA CONTABILIDADE: MOLZER PEREIRA CORREA

SIGFIS - Versão 2020

Data de Emissão: 29/05/2020 10:09h

Molzer Pereira Correa
Controlador Geral do Município
CRC-RJ 097.9610/Mal. 18.355

Joaquim Leão da Gama
Controlador Geral do Município
Mat. 1394

Edson Maria Brandão
Secretária do Patrimônio
Mat. 1350


MUNICÍPIO DE ITABORAI - PODER EXECUTIVO
 DEMONSTRATIVO SIMPLIFICADO DO RELATÓRIO RESUMIDO DA EXECUÇÃO ORÇAMENTÁRIA
DEMONSTRATIVO SIMPLIFICADO
 ORÇAMENTOS FISCAL E DA SEGURIDADE SOCIAL
 PERÍODO DE REFERÊNCIA : 2º Bimestre / 2020


LRF, art 48 - Anexo 14

		R\$1.00			
BALANÇO ORÇAMENTÁRIO - RECEITAS		Até o bimestre			
Previsão Inicial de Receita		642.775.480,6			
Previsão Atualizada da Receita		642.775.480,6			
Receitas Realizadas		223.578.446,6			
Deficit Orçamentário		0,0			
Saldos de Exercícios Anteriores (utilizados para créditos adicionais)		0,0			
BALANÇO ORÇAMENTÁRIO - DESPESAS		Até o bimestre			
Dotação Inicial		642.775.480,6			
Créditos Adicionais		52.026.022,8			
Dotação Atualizada		694.801.483,4			
Despesas Empenhadas		296.994.108,9			
Despesas Liquidadas		167.440.823,1			
Superavit Orçamentário		0,0			
DESPESAS POR FUNÇÃO/SUBFUNÇÃO		Até o bimestre			
Despesas Empenhadas		296.994.108,9			
Despesas Liquidadas		167.440.823,1			
RECEITA CORRENTE LIQUIDA - RCL		Até o bimestre			
Receita Corrente Líquida		603.950.886,8			
RECEITAS/DESPESAS DOS REGIMES DE PREVIDENCIA		Até o bimestre			
Regime Próprio de Previdência Social dos Servidores Públicos		17.050.126,6			
Receitas Previdenciárias realizadas (III)		20.177.859,9			
Despesas Previdenciárias liquidadas (IV)		-3.127.533,3			
Resultado Previdenciário (III-IV)					
RESULTADOS NOMINAL E PRIMÁRIO		Meta Fixada no Anexo de Metas Fiscais da LDO (a)	Resultado Apurado Até o Bimestre (b)	% em Relação à Meta (b/a)	
Resultado Nominal		0,0	26.980.975,0	0,0%	
Resultado Primário		0,0	32.842.782,5	0,0%	
MOVIMENTAÇÃO DE RESTOS A PAGAR		Inscrição	Cancelamento até o bimestre	Pagamento até o bimestre	Saldo a pagar
POR PODER					
RESTOS A PAGAR PROCESSADOS					
Poder Executivo		103.099.163,0	0,0	11.534.287,4	91.564.865,6
Poder Legislativo		0,0	0,0	0,0	0,0
RESTOS A PAGAR NÃO PROCESSADOS					
Poder Executivo		50.754.235,4	3.873.246,9	12.074.909,1	34.806.079,4
Poder Legislativo		0,0	0,0	0,0	0,0
TOTAL		153.853.388,4	3.873.246,9	23.609.196,5	126.370.945,0
DESPESAS COM MANUTENÇÃO E DESENVOLVIMENTO DO ENSINO - MDE		Valor Apurado até o bimestre	Limites Constitucionais Anuais		
Mínimo Anual de 25% das Receitas de Impostos na Manutenção e Desenvolvimento do Ensino - MDE		12.820.507,1	25%	%Mínimo Aplicar Exerc	12,7%
Mínimo Anual de 60% do FUNDEB na Remuneração do Magistério com Ensino Fundamental e Educação Infantil		30.327.171,3	60%	%Aplicado até bimestre	65,0%
RECEITAS DE OPERAÇÕES DE CRÉDITO E DESPESAS DE CAPITAL		Valor Apurado Até o Bimestre	Saldo a Realizar		
Receita de Operação de Crédito					
Despesa de Capital Líquida					
PROJEÇÃO ATUARIAL DOS REGIMES DE PREVIDÊNCIA		Exercício em Referência	10º Exercício	20º Exercício	35º Exercício
Regime Próprio de Previdência Social dos Servidores Públicos					
Receitas Previdenciárias (IV)					
Despesas Previdenciárias (V)					
Resultado Previdenciário (VI)=(IV-V)					
RECEITA DA ALIENAÇÃO DE ATIVOS E APLICAÇÃO DOS RECURSOS		Valor Apurado Até o Bimestre	Saldo a Realizar		
Receita de Capital Resultante da Alienação de Ativos					
Aplicação dos Recursos da Alienação de Ativos					
DESPESAS COM AÇÕES E SERVIÇOS PÚBLICOS DE SAÚDE		Valor Apurado Até o Bimestre	Limite Constitucional Anual		
Despesas Próprias com Ações e Serviços Públicos de Saúde		21.272.484,2	%Mínimo a Aplicar no Exercício	% Aplicado até o bimestre	0,0%
DESPESAS DE CARÁTER CONTINUADO, DERIVADAS DE PPP'S CONTRATADAS		Valor Apurado no Exercício Corrente			
Total das despesas / RCL (%)		0,0%			

FONTE :
 Nota :
 CHEFE DO PODER EXECUTIVO: SADINOEL OLIVEIRA GOMES SOUZA
 RESPONSÁVEL PELA CONTABILIDADE: MOLZER PEREIRA CORREA


 Edson José Grandino
 Secretário de Fazenda


 Molzer Pereira Corréa
 Contador Geral do Município
 CRC-RJ 057/9670 Mat. 18.355


 Joaquim Lopes da Gama
 Controlador Geral do Município