

MUNICÍPIO DE ITABORAI
RELATÓRIO RESUMIDO DA EXECUÇÃO ORÇAMENTÁRIA
BALANÇO ORÇAMENTÁRIO
ORÇAMENTOS FISCAL E DA SEGURIDADE SOCIAL
PERÍODO DE REFERÊNCIA : 4º Bimestre / 2020

RREO - Anexo 1 (LRF, Art 52, inciso I, linhas "a" e "b" do inciso II e §

RS\$1.00

RECEITAS	PREVISÃO INICIAL	PREVISÃO ATUALIZADA (a)	RECEITAS REALIZADAS				SALDO A REALIZAR (a-c)
			No Bimestre (b)	% (b/a)	Até 08/2020 (c)	% (c/a)	
RECEITAS (EXCETO INTRA-ORÇAMENTÁRIAS) (I)	609.773.360,6	609.773.360,6	105.544.759,7	17,3	403.065.492,1	66,1	206.707.868,5
RECEITAS CORRENTES	560.607.197,9	560.607.197,9	105.211.208,1	18,8	402.730.271,2	71,8	157.876.926,7
IMPOSTOS, TAXAS E CONTRIBUIÇÕES DE MELHORIA	124.998.776,4	124.998.776,4	19.862.930,4	15,9	95.479.641,7	76,4	29.519.134,7
Impostos	114.657.154,4	114.657.154,4	18.658.929,6	16,3	86.774.572,6	75,7	27.882.581,8
Taxas	10.341.622,0	10.341.622,0	1.204.000,8	11,6	8.705.069,2	84,2	1.636.552,8
Contribuições de Melhoria	0,0	0,0	0,0	0,0	0,0	0,0	0,0
CONTRIBUIÇÕES	37.964.276,4	37.964.276,4	5.540.543,9	14,6	22.222.190,7	58,5	15.742.085,7
Contribuições Sociais	25.006.459,6	25.006.459,6	3.124.765,4	12,5	12.378.624,2	49,5	12.627.835,4
Contribuições Econômicas	0,0	0,0	0,0	0,0	0,0	0,0	0,0
Contrib. para o Custeio do Serv. de Iluminação Pública	12.957.816,7	12.957.816,7	2.415.778,4	18,6	9.843.566,6	76,0	3.114.250,1
RECEITA PATRIMONIAL	13.098.662,1	13.098.662,1	1.787.680,5	13,6	8.739.542,8	66,7	4.359.119,3
Exploração do Patrimônio Imobiliário do Estado	584.124,6	584.124,6	20.151,4	3,4	144.441,0	24,7	439.683,6
Valores Mobiliários	12.314.537,5	12.314.537,5	1.767.529,1	14,4	8.554.826,4	69,5	3.759.711,1
Deleg. Serv. Públ. Med. Concess., Permiss., Autoriz., Licença.	0,0	0,0	0,0	0,0	0,0	0,0	0,0
Cessão de Direitos	0,0	0,0	0,0	0,0	0,0	0,0	0,0
Demais Receitas Patrimoniais	0,0	0,0	0,0	0,0	0,0	0,0	0,0
RECEITA AGROPECUÁRIA	0,0	0,0	0,0	0,0	0,0	0,0	0,0
RECEITA INDUSTRIAL	0,0	0,0	0,0	0,0	0,0	0,0	0,0
RECEITA DE SERVIÇOS	1.748.715,0	1.748.715,0	329.246,9	18,8	1.331.424,0	76,1	417.291,0
Serviços Administrativos e Comerciais Gerais	1.697.858,2	1.697.858,2	304.732,4	17,9	1.236.231,4	72,8	461.626,8
Serviços e Atividades Ref. à Navegação e Transporte	0,0	0,0	0,0	0,0	0,0	0,0	0,0
Serviços e Atividades Ref. à Saúde	0,0	0,0	0,0	0,0	0,0	0,0	0,0
Serviços e Atividades Financeiras	0,0	0,0	0,0	0,0	0,0	0,0	0,0
Outros Serviços	50.856,9	50.856,9	24.514,4	48,2	95.192,6	187,2	-44.335,7
TRANSFERÊNCIAS CORRENTES	369.962.416,3	369.962.416,3	76.419.535,8	20,7	269.943.276,2	73,0	100.019.140,1
Transferências da União e de suas Entidades	177.071.151,6	177.071.151,6	43.081.897,3	24,3	142.705.287,2	80,6	34.365.864,4
Transf. dos Estados, Distrito Federal e suas Entidades	72.400.421,0	72.400.421,0	17.117.170,4	23,6	54.767.232,4	75,6	17.633.188,6
Transf. dos Municípios e suas Entidades	0,0	0,0	0,0	0,0	0,0	0,0	0,0
Transf. de Instituições Privadas	0,0	0,0	0,0	0,0	0,0	0,0	0,0
Transf. de Outras Instituições Públicas	120.490.843,7	120.490.843,7	16.214.461,5	13,5	72.460.475,0	60,1	48.030.368,7
Transf. do Exterior	0,0	0,0	0,0	0,0	0,0	0,0	0,0
Transf. de Pessoas Físicas	0,0	0,0	6.006,6	0,0	10.281,7	0,0	-10.281,7
Transf. de Pagos de Depósitos não Identificados	0,0	0,0	0,0	0,0	0,0	0,0	0,0
OUTRAS RECEITAS CORRENTES	12.834.351,7	12.834.351,7	1.271.270,7	9,9	5.014.195,8	39,1	7.820.155,9
Multas Administrativas, Contratuais e Judiciais	1.437.824,5	1.437.824,5	230.141,8	16,0	655.131,4	45,6	782.693,1
Indenizações, Restituições e Ressarcimentos	2.490.671,0	2.490.671,0	234.648,1	9,4	1.075.662,3	43,2	1.415.008,7
Bens, Direitos e Valores Incorporados ao Patrimônio Públ.	0,0	0,0	0,0	0,0	0,0	0,0	0,0
Demais Receitas Correntes	8.905.856,2	8.905.856,2	806.480,8	9,1	3.283.402,1	36,9	5.622.454,1
RECEITAS DE CAPITAL	49.166.162,7	49.166.162,7	333.551,6	0,7	335.220,9	0,7	48.830.941,8
OPERAÇÕES DE CRÉDITO	0,0	0,0	0,0	0,0	0,0	0,0	0,0
Operações de Crédito - Mercado Interno	0,0	0,0	0,0	0,0	0,0	0,0	0,0
Operações de Crédito - Mercado Externo	0,0	0,0	0,0	0,0	0,0	0,0	0,0
ALIENAÇÃO DE BENS	81.307,4	81.307,4	13.551,6	16,7	15.220,9	18,7	66.086,5
Alienação de Bens Móveis	0,0	0,0	0,0	0,0	0,0	0,0	0,0
Alienação de Bens Imóveis	81.307,4	81.307,4	13.551,6	16,7	15.220,9	18,7	66.086,5
AMORTIZAÇÃO DE EMPRÉSTIMOS	0,0	0,0	0,0	0,0	0,0	0,0	0,0
TRANSFERÊNCIAS DE CAPITAL	49.084.855,3	49.084.855,3	320.000,0	0,7	320.000,0	0,7	48.764.855,3
Transf. da União e de suas Entidades	49.084.855,3	49.084.855,3	320.000,0	0,7	320.000,0	0,7	48.764.855,3
Transf. dos Estados e do Dist. Federal e suas Entidades	0,0	0,0	0,0	0,0	0,0	0,0	0,0
Transf. dos Municípios e suas Entidades	0,0	0,0	0,0	0,0	0,0	0,0	0,0
Transf. de Instituições Privadas	0,0	0,0	0,0	0,0	0,0	0,0	0,0
Transferência de Outras Instituições Públicas	0,0	0,0	0,0	0,0	0,0	0,0	0,0
Transferências do Exterior	0,0	0,0	0,0	0,0	0,0	0,0	0,0
Transferências de Pessoas Físicas	0,0	0,0	0,0	0,0	0,0	0,0	0,0
Transf. Provenientes de Depósitos não Identificados	0,0	0,0	0,0	0,0	0,0	0,0	0,0
OUTRAS RECEITAS DE CAPITAL	0,0	0,0	0,0	0,0	0,0	0,0	0,0
Integralização do Capital Social	0,0	0,0	0,0	0,0	0,0	0,0	0,0
Resgate de Títulos do Tesouro	0,0	0,0	0,0	0,0	0,0	0,0	0,0
Demais Receitas de Capital	0,0	0,0	0,0	0,0	0,0	0,0	0,0
RECEITAS (INTRA-ORÇAMENTÁRIAS) (II)	33.002.100,0	33.002.100,0	4.145.829,7	12,6	15.316.907,8	46,4	17.685.192,2
SUBTOTAL DAS RECEITAS (III)=(I+II)	642.775.460,6	642.775.460,6	109.690.589,4	17,1	418.382.399,9	65,1	224.393.060,7
OPERAÇÕES DE CRÉDITO - REFINANC. (IV)	0,0	0,0	0,0	0,0	0,0	0,0	0,0
Operações de Crédito Internas	0,0	0,0	0,0	0,0	0,0	0,0	0,0
Mobilização para Refinanciamento da Dívida	0,0	0,0	0,0	0,0	0,0	0,0	0,0
Contratual para Refinanciamento da Dívida	0,0	0,0	0,0	0,0	0,0	0,0	0,0
Operações de Crédito Externas	0,0	0,0	0,0	0,0	0,0	0,0	0,0
Mobilização para Refinanciamento da Dívida	0,0	0,0	0,0	0,0	0,0	0,0	0,0
Contratual para Refinanciamento da Dívida	0,0	0,0	0,0	0,0	0,0	0,0	0,0
SUBTOTAL COM REFINANCIAMENTO (V) = (III+IV)	642.775.460,6	642.775.460,6	109.690.589,4	17,1	418.382.399,9	65,1	224.393.060,7
DEFICIT							0,0
TOTAL (VII) = (V+VI)	642.775.460,6	642.775.460,6	109.690.589,4	17,1	418.382.399,9	65,1	224.393.060,7
SALDO DE EXERCÍCIOS ANTERIORES (VIII) = (VI+VII)							0,0
Superavit Financeiro							0,0
Reabertura de Créditos Adicionais							0,0
Recursos Arrecadados em Exercícios Anteriores - RPPS							0,0

Contador Geral do Município
 Edson Neira Brandão
 MAT. 18353

Continua (1/3)

CHEFE DO PODER EXECUTIVO: SADINOEL OLIVEIRA GOMES SOUZA
 RESPONSÁVEL PELA ELABORAÇÃO DO RREO: EDSON NEIRA BRANDÃO
 SIGFIS - Versão 2020
 Controlador Geral do Município
 Mat.: 1374

Data de Emissão: 24/09/2020 17:07h


Edson Neira Brandão
 Secretário de Fazenda Anexo 1 do RREO
 MAT. 18353

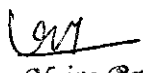
RECEITAS INTRA-ORÇAMENTÁRIAS	PREVISÃO INICIAL	PREVISÃO ATUALIZADA (a)	RECEITAS REALIZADAS				SALDO A REALIZAR (a-c)
			No Bimestre (b)	% (b/a)	Até 08/2020 (c)	% (c/a)	
RECEITAS CORRENTES	33.002.100,0	33.002.100,0	4.145.829,7	12,6	15.316.907,8	46,4	17.685.192,2
Impostos	0,0	0,0	0,0	0,0	0,0	0,0	0,0
Taxas	0,0	0,0	0,0	0,0	0,0	0,0	0,0
Contribuição de Melhoria	0,0	0,0	0,0	0,0	0,0	0,0	0,0
CONTRIBUIÇÕES	33.000.400,0	33.000.400,0	4.145.829,7	12,6	15.316.907,8	46,4	17.683.492,2
Contribuições Sociais	33.000.400,0	33.000.400,0	4.145.829,7	12,6	15.316.907,8	46,4	17.683.492,2
Contribuições Econômicas	0,0	0,0	0,0	0,0	0,0	0,0	0,0
Contr. Custeio do Serv. de Ilum. Públ.	0,0	0,0	0,0	0,0	0,0	0,0	0,0
RECEITA PATRIMONIAL	0,0	0,0	0,0	0,0	0,0	0,0	0,0
Exploração do Patrimônio Imobiliário do Estado	0,0	0,0	0,0	0,0	0,0	0,0	0,0
Valores Mobiliários	0,0	0,0	0,0	0,0	0,0	0,0	0,0
Demais Receitas Patrimoniais	0,0	0,0	0,0	0,0	0,0	0,0	0,0
RECEITA INDUSTRIAL	0,0	0,0	0,0	0,0	0,0	0,0	0,0
RECEITA DE SERVIÇOS	0,0	0,0	0,0	0,0	0,0	0,0	0,0
Serviços Adm. e Comerciais Gerais	0,0	0,0	0,0	0,0	0,0	0,0	0,0
Serviços Ref. à Navegação e ao Transporte	0,0	0,0	0,0	0,0	0,0	0,0	0,0
Outros Serviços	0,0	0,0	0,0	0,0	0,0	0,0	0,0
OUTRAS RECEITAS CORRENTES	1.700,0	1.700,0	0,0	0,0	0,0	0,0	1.700,0
Multas Adm., Contratuais e Judiciais	0,0	0,0	0,0	0,0	0,0	0,0	0,0
Indenizações, Restituições e Ressarcimentos	300,0	300,0	0,0	0,0	0,0	0,0	300,0
Demais Receitas Correntes	1.400,0	1.400,0	0,0	0,0	0,0	0,0	1.400,0
RECEITAS DE CAPITAL	0,0	0,0	0,0	0,0	0,0	0,0	0,0
ALIENAÇÃO DE BENS	0,0	0,0	0,0	0,0	0,0	0,0	0,0
Alienação de Bens Móveis	0,0	0,0	0,0	0,0	0,0	0,0	0,0
Alienação de Bens Imóveis	0,0	0,0	0,0	0,0	0,0	0,0	0,0
Alienação de Bens Intangíveis	0,0	0,0	0,0	0,0	0,0	0,0	0,0
AMORTIZAÇÃO DE EMPRÉSTIMOS	0,0	0,0	0,0	0,0	0,0	0,0	0,0
OUTRAS RECEITAS DE CAPITAL	0,0	0,0	0,0	0,0	0,0	0,0	0,0
Integralização do Capital Social	0,0	0,0	0,0	0,0	0,0	0,0	0,0
Demais Receitas de Capital	0,0	0,0	0,0	0,0	0,0	0,0	0,0
TOTAL	33.002.100,0	33.002.100,0	4.145.829,7	12,6	15.316.907,8	46,4	17.685.192,2

Fonte : Secretaria Municipal de Fazenda

Continua (2/3)

Joaquim Lopes da Gama
Controlador Geral do Município
Mat.. 1374


Molzer Pereira Corrêa
Contador-geral do município
CRC-RJ 697798/O Mat. 19.355


Edson Neira Brandão
Secretário de Fazenda
MAT. 18353


Sadinoel Oliveira Gomes Souza
Prefeito

MUNICÍPIO DE ITABORAÍ
RELATÓRIO RESUMIDO DA EXECUÇÃO ORÇAMENTÁRIA
BALANÇO ORÇAMENTÁRIO
ORÇAMENTOS FISCAL E DA SEGURIDADE SOCIAL
PERÍODO DE REFERÊNCIA : 4º Bimestre / 2020

Continuação (3/3)

LRF, Art 52, inciso I, Alíneas "a" e "b" do inciso II e §1º - Anexo 1

R\$1,00

DESPESAS	DOTAÇÃO INICIAL (d)	DOTAÇÃO ATUALIZADA (e)	DESPESAS EMPENHADAS		SALDO (g) = (e - f)	DESPESAS LIQUIDADAS		SALDO i = (e - h)	DESPESAS PAGAS ATÉ O BIM (i)
			No Bimestre	Até 08/2020 (f)		No Bimestre	Até 08/2020 (h)		
DESPESAS (EXCETO INTRA-ORÇAMENTÁRIAS)									
DESPESAS CORRENTES									
PESSOAL E ENCARGOS SOCIAIS	620.148.832,5	682.284.222,8	79.193.783,6	437.797.622,3	254.486.600,5	101.079.302,2	360.083.410,7	332.200.812,1	353.654.521,0
JUROS E ENCARGOS DA DÍVIDA	542.692.285,4	591.433.180,0	71.219.095,2	414.457.075,4	176.976.104,6	97.471.128,2	352.007.802,7	239.425.377,3	346.488.763,3
OUTRAS DESPESAS CORRENTES	319.790.657,9	331.192.480,8	42.339.004,4	232.921.574,5	98.270.906,3	54.841.781,6	212.552.707,7	118.639.773,1	210.224.977,6
DESPESAS DE CAPITAL									
INVESTIMENTOS	220.739.711,6	258.393.783,2	29.195.090,8	179.888.585,0	78.705.198,2	42.321.903,7	138.284.445,1	120.109.338,1	135.094.135,8
INVERSÕES FINANCEIRAS	74.751.771,6	98.146.287,3	7.974.688,4	23.340.546,9	74.805.720,4	3.608.174,0	8.075.608,0	90.070.659,3	7.164.757,7
AMORTIZAÇÃO DA DÍVIDA	69.313.687,5	92.380.183,2	7.646.688,4	17.574.462,8	74.805.720,4	2.641.796,4	4.216.423,8	88.163.759,4	3.305.573,5
RESERVA DE CONTINGÊNCIA									
RESERVA DE CONTINGÊNCIA	5.438.084,1	5.766.084,1	328.000,0	5.766.084,1	0,0	966.377,6	3.859.184,2	1.906.899,9	3.859.184,2
DESPESAS (INTRA-ORÇAMENTÁRIAS) (IX)									
SUBTOTAL DAS DESPESAS (X) = (VII+IX)	22.626.628,1	22.919.628,1	3.269.315,6	13.061.020,6	9.858.607,5	3.269.332,5	13.050.168,4	9.869.459,7	11.419.706,6
AMORTIZAÇÃO DA DÍVIDA / REFINANC. (XI)									
Amortização da Dívida Interna	0,0	0,0	0,0	0,0	0,0	0,0	0,0	0,0	0,0
Dívida Mobiliária	0,0	0,0	0,0	0,0	0,0	0,0	0,0	0,0	0,0
Outras Dívidas	0,0	0,0	0,0	0,0	0,0	0,0	0,0	0,0	0,0
Amortização da Dívida Externa	0,0	0,0	0,0	0,0	0,0	0,0	0,0	0,0	0,0
Dívida Mobiliária	0,0	0,0	0,0	0,0	0,0	0,0	0,0	0,0	0,0
Outras Dívidas	0,0	0,0	0,0	0,0	0,0	0,0	0,0	0,0	0,0
SUBTOTAL COM REFINANCIAMENTO (XII) = (XI+X)	642.775.460,6	715.203.850,9	82.463.099,2	450.858.642,9	264.345.208,0	104.349.134,7	373.133.579,1	342.070.271,8	365.074.227,6
SUPERAVIT (XIII)									
TOTAL (XIV) = (XIII+XII)	642.775.460,6	715.203.850,9	82.463.099,2	450.858.642,9	264.345.208,0	104.349.134,7	373.133.579,1	342.070.271,8	365.074.227,6
RESERVA DO RPPS									
RESERVA DO RPPS	0,0	0,0	0,0	0,0	0,0	0,0	0,0	0,0	0,0

DESPESAS INTRA-ORÇAMENTÁRIAS	DOTAÇÃO INICIAL (d)	DOTAÇÃO ATUALIZADA (e)	DESPESAS EMPENHADAS		SALDO (g) = (e - f)	DESPESAS LIQUIDADAS		SALDO (i) = (e - h)	DESPESAS PAGAS ATÉ O BIM (i)
			No Bimestre	Até 08/2020 (f)		No Bimestre	Até 08/2020 (h)		
DESPESAS CORRENTES									
PESSOAL E ENCARGOS SOCIAIS	22.626.628,1	22.919.628,1	3.269.315,6	13.061.020,6	9.858.607,5	3.269.832,5	13.050.168,4	9.869.459,7	11.419.706,6
JUROS E ENCARGOS DA DÍVIDA	22.626.628,1	22.919.628,1	3.269.315,6	13.061.020,6	9.858.607,5	3.269.832,5	13.050.168,4	9.869.459,7	11.419.706,6
OUTRAS DESPESAS CORRENTES	0,0	0,0	0,0	0,0	0,0	0,0	0,0	0,0	0,0
DESPESAS DE CAPITAL	0,0	0,0	0,0	0,0	0,0	0,0	0,0	0,0	0,0
INVESTIMENTOS	0,0	0,0	0,0	0,0	0,0	0,0	0,0	0,0	0,0
INVERSÕES FINANCEIRAS	0,0	0,0	0,0	0,0	0,0	0,0	0,0	0,0	0,0
AMORTIZAÇÃO DA DÍVIDA	0,0	0,0	0,0	0,0	0,0	0,0	0,0	0,0	0,0
TOTAL	22.626.628,1	22.919.628,1	3.269.315,6	13.061.020,6	9.858.607,5	3.269.832,5	13.050.168,4	9.869.459,7	11.419.706,6

Fonte : Secretaria Municipal de Fazenda

CHEFE DO PODER EXECUTIVO: SADIÑOEL OLIVEIRA GOMES SOUZA
 RESPONSÁVEL PELA CONTABILIDADE: ZELIA PEREIRA CORREA

Joaquim Lopes da Gama
 Controlador Geral do Município
 Mat. 1374

Motiz Bezerra Correia
 Controlador Geral do Município
 CRC-RJ 66795/C Mat. 13.355

Edson Neira Brandão
 Secretário de Fazenda
 MAT. 18353

Anexo 1 do RREO

MUNICÍPIO DE ITABORAÍ
RELATÓRIO RESUMIDO DA EXECUÇÃO ORÇAMENTÁRIA
DEMONSTRATIVO DA EXECUÇÃO DAS DESPESAS POR FUNÇÃO / SUBFUNÇÃO
ORÇAMENTOS FISCAL E DA SEGURIDADE SOCIAL

PERÍODO DE REFERÊNCIA : 4º Bimestre / 2020

RREO - Anexo 2 (LRF, Art. 52, Inciso II, alínea "c")

FUNÇÃO / SUBFUNÇÃO	DOTAÇÃO INICIAL	DOTAÇÃO ATUALIZADA	DESPESAS EMPENHADAS		SALDO (c) = (a-b)	DESPESAS LIQUIDADAS		SALDO (e) = (a-d)	
			No Bimestre	Até 08/2020 (b)		%	Até 08/2020 (d)		%
DESPESAS (EXCETO INTRA-ORÇAMENTÁRIAS) (I)									
Legislativa	620.148.832,4	692.284.222,6	78.183.783,6	437.797.622,4	254.486.600,3	360.083.410,6	98,5	332.200.812,0	
Ação Legislativa	16.435.900,2	17.480.433,2	1.060.561,1	16.058.035,8	3,6	1.422.397,4	3,1	5.844.768,6	
Judiciária	6.517.761,8	6.478.004,1	329.679,3	4.649.730,5	1,0	1.828.273,6	0,8	3.519.665,2	
Defesa do Inter. Públ. no Proc. Judic.	6.517.761,8	6.478.004,1	329.679,3	4.649.730,5	1,0	1.828.273,6	0,8	3.519.665,2	
Administração	104.975.877,8	112.472.021,2	15.761.784,9	87.533.615,6	19,4	24.938.405,6	20,9	34.305.871,7	
Representação Judicial e Extrajudicial	10.000,0	263.887,2	85.842,1	85.842,1	0,0	178.125,1	0,0	178.125,1	
Administração Geral	104.780.283,8	111.805.440,0	15.675.294,3	87.355.888,1	19,4	24.448.551,9	20,9	33.775.379,5	
Formação de Recursos Humanos	20.000,0	20.000,0	0,0	0,0	0,0	0,0	0,0	20.000,0	
Comunicação Social	130.000,0	119.000,0	648,5	91.885,4	0,0	27.114,6	0,0	68.753,1	
Assistência à Criança e ao Adolescente	35.614,0	263.614,0	0,0	0,0	263.614,0	0,0	0,0	263.614,0	
Segurança Pública	301.549,0	301.549,0	0,0	32.819,3	268.729,8	10.995,3	0,0	290.553,8	
Administração Geral	38.000,0	38.000,0	0,0	0,0	38.000,0	0,0	0,0	38.000,0	
Defesa Civil	263.549,0	263.549,0	0,0	32.819,3	230.729,8	10.995,3	0,0	252.553,8	
Assistência Social	4.321.073,2	7.580.322,5	591.838,2	2.522.333,4	0,6	5.057.989,1	0,5	5.803.219,0	
Assistência ao Portador de Deficiência	25.000,0	25.000,0	0,0	0,0	25.000,0	0,0	0,0	25.000,0	
Assistência à Criança e ao Adolescente	82.000,0	80.000,0	0,0	78.112,0	1.888,0	19.704,0	0,0	23.081,3	
Assistência Comunitária	4.214.073,2	7.475.822,5	591.838,2	2.444.221,4	5,0	5.031.101,2	0,5	5.755.157,7	
Previdência Social	72.594.000,0	73.739.000,0	127.218,7	64.937.417,9	14,4	8.801.582,1	12,0	28.996.559,3	
Previdência do Regime Estatutário	72.594.000,0	73.739.000,0	127.218,7	64.937.417,9	14,4	8.801.582,1	12,0	28.996.559,3	
Saúde	146.376.733,9	202.118.770,1	23.853.695,0	121.118.941,4	26,9	80.999.828,7	27,9	98.045.274,9	
Administração Geral	2.494.000,0	11.988.799,1	3.820.399,5	8.179.271,0	1,8	3.814.528,1	1,3	7.031.741,1	
Atenção Básica	41.558.600,0	38.740.298,2	4.181.713,7	25.386.134,1	5,6	13.354.164,2	5,9	16.670.261,1	
Assistência Hospitalar e Ambulatorial	91.751.133,9	137.506.464,1	14.489.341,7	81.135.981,4	18,0	56.370.482,8	19,2	66.012.925,0	
Suporte Profilático e Terapêutico	825.000,0	3.489.937,7	0,0	768.273,0	0,2	2.731.664,7	0,1	3.268.307,5	
Vigilância Epidemiológica	9.747.000,0	10.378.271,1	1.362.240,1	5.649.282,1	1,3	4.726.988,0	1,4	5.082.039,6	
Trabalho	40.464,7	40.464,7	0,0	2.800,0	0,0	37.664,7	0,0	37.664,7	
Empregabilidade	1.464,7	1.464,7	0,0	0,0	1.464,7	0,0	0,0	1.464,7	
Fomento ao Trabalho	39.000,0	39.000,0	0,0	2.800,0	0,0	36.200,0	0,0	36.200,0	
Educação	175.561.172,5	181.250.119,4	22.973.468,4	102.490.646,5	22,7	78.799.472,9	25,2	87.186.821,9	
Administração Geral	271.349,0	456.349,0	13.735,3	354.812,0	0,1	101.437,0	0,1	180.438,7	
Ensino Fundamental	150.568.361,2	165.189.640,3	22.788.191,9	96.961.596,5	21,5	68.228.043,8	23,9	76.076.372,4	
Educação Infantil	24.655.264,4	15.355.932,2	160.531,2	4.997.554,0	1,1	10.356.378,3	1,2	10.797.201,6	
Educação de Jovens e Adultos	16.197,9	216.197,9	0,0	114.634,0	0,0	101.563,9	0,0	101.563,9	
Educação Especial	30.000,0	72.000,0	0,0	61.950,1	0,0	10.049,9	0,0	31.345,3	

Sadinoel Oliveira Gomes Souza
SADINOEL OLIVEIRA GOMES SOUZA
PRESENO

Joaquim Lopes da Gama
Controlador Geral do Município
MAT. 1374

Edson Meira Brandão

Edson Meira Brandão
Secretário de Fazenda
MAT. 18353

Molzer Pereira Correa
Molzer Pereira Correa
Contador Fiscal do Município
CRC-RJ 03798/C Mat. 19.365

MUNICÍPIO DE ITABORAÍ
RELATÓRIO RESUMIDO DA EXECUÇÃO ORÇAMENTÁRIA
DEMONSTRATIVO DA EXECUÇÃO DAS DESPESAS POR FUNÇÃO / SUBFUNÇÃO
ORÇAMENTOS FISCAL E DA SEGURIDADE SOCIAL

PERÍODO DE REFERÊNCIA : 4º Bimestre / 2020

RREO - Anexo 2 (LRF, Art. 52, Inciso II, alínea "c")

R\$1,00

FUNÇÃO / SUBFUNÇÃO	DOTAÇÃO INICIAL	DOTAÇÃO ATUALIZADA (a)	DESPESAS EMPENHADAS		SALDO (c) = (a-b)	DESPESAS LIQUIDADAS		SALDO (e) = (a-d)
			No Bimestre	Até 08/2020 (b)		Até 08/2020 (d)	% (d/total d)	
Cultura	40.200,0	11.200,0	0,0	0,0	11.200,0	0,0	0,0	11.200,0
Patr. Hist., Artístico e Arqueológico	4.000,0	0,0	0,0	0,0	0,0	0,0	0,0	0,0
Difusão Cultural	31.000,0	10.000,0	0,0	0,0	10.000,0	0,0	0,0	10.000,0
Lazer	5.200,0	1.200,0	0,0	0,0	1.200,0	0,0	0,0	1.200,0
Urbanismo	78.128.138,2	74.741.985,5	12.268.859,6	34.334.976,4	40.406.979,1	7,6	21.781.301,5	52.960.654,0
Infra-estrutura Urbana	10.853.935,1	10.348.288,4	3.205.332,5	5.316.890,1	5.031.298,4	1,2	1.688.703,0	8.668.585,4
Serviços Urbanos	67.484.200,2	64.393.697,1	9.063.527,1	29.017.886,4	35.375.690,7	6,4	20.091.598,5	44.302.088,6
Habituação	9.384.795,5	11.304.017,5	2.375.434,7	2.375.434,7	8.928.582,8	0,6	0,0	11.304.017,5
Infra-estrutura Urbana	4.520.000,0	4.520.000,0	0,0	0,0	4.520.000,0	0,0	0,0	4.520.000,0
Habituação Urbana	5.364.795,5	6.784.017,5	2.375.434,7	2.375.434,7	4.408.582,8	0,5	0,0	6.784.017,5
Saneamento	10.000,0	10.000,0	0,0	0,0	10.000,0	0,0	0,0	10.000,0
Saneamento Básico Urbano	10.000,0	10.000,0	0,0	0,0	10.000,0	0,0	0,0	10.000,0
Gestão Ambiental	230.115,3	44.615,3	0,0	0,0	44.615,3	0,0	0,0	44.615,3
Preservação e Conservação Ambiental	33.000,0	27.500,0	0,0	0,0	27.500,0	0,0	0,0	27.500,0
Controle Ambiental	90.000,0	0,0	0,0	0,0	0,0	0,0	0,0	90.000,0
Recuperação de Áreas Degradadas	107.115,3	17.115,3	0,0	0,0	17.115,3	0,0	0,0	17.115,3
Agricultura	230.525,8	208.226,8	0,0	0,0	208.226,8	0,0	0,0	208.226,8
Abastecimento	10.000,0	6.000,0	0,0	0,0	6.000,0	0,0	0,0	6.000,0
Extensão Rural	220.525,8	202.226,8	0,0	0,0	202.226,8	0,0	0,0	202.226,8
Indústria	2.000,0	2.000,0	0,0	0,0	2.000,0	0,0	0,0	2.000,0
Promoção Industrial	2.000,0	2.000,0	0,0	0,0	2.000,0	0,0	0,0	2.000,0
Comércio e Serviços	2.000,0	2.000,0	0,0	0,0	2.000,0	0,0	0,0	2.000,0
Promoção Comercial	2.000,0	2.000,0	0,0	0,0	2.000,0	0,0	0,0	2.000,0
Transporte	3.074.663,2	2.964.663,2	-271.371,0	1.528.429,0	1.436.234,2	0,3	713.719,7	2.250.943,5
Infra-estrutura Urbana	1.910.539,4	1.800.633,4	-271.371,0	1.416.629,0	381.904,4	0,3	676.577,8	1.123.656,6
Transporte Rodoviário	1.164.129,8	1.164.129,8	0,0	109.800,0	1.054.329,8	0,0	37.141,9	1.126.987,9
Desporto e Lazer	817.084,8	890.084,8	122.623,8	212.442,0	677.642,8	0,0	118.204,3	771.880,4
Desporto de Rendimento	35.000,0	35.000,0	0,0	0,0	35.000,0	0,0	0,0	35.000,0
Desporto Comunitário	782.084,8	855.084,8	122.623,8	212.442,0	642.642,8	0,0	118.204,3	786.880,4
Reserva de Contingência	604.775,5	604.775,5	0,0	0,0	604.775,5	0,0	0,0	604.775,5
Reserva de Contingência	604.775,5	604.775,5	0,0	0,0	604.775,5	0,0	0,0	604.775,5
DESPESAS (INTRA-ORÇAMENTARIAS) (II)	22.826.628,1	22.919.628,1	3.269.315,6	13.091.020,6	9.869.607,6	2,9	13.090.169,4	9.869.499,7
TOTAL (III) = (I + II)	642.775.460,5	715.203.850,7	82.463.099,2	450.858.642,9	264.345.207,8	100,00	373.133.579,0	342.070.271,7

Sadinoel Oliveira Santos Souza
Presidente

Joaquim Lopes da Gama
Controlador-Geral do Município
Mat. 1374

Edson Meira Brandão
Secretário de Fazenda
MAT. 18353

Molzer Pereira Correa
Contador-Geral do Município
CRC-RJ 077736/C Mat. 13.355


MUNICÍPIO DE ITABORAÍ
RELATÓRIO RESUMIDO DA EXECUÇÃO ORÇAMENTÁRIA
DEMONSTRATIVO DA EXECUÇÃO DAS DESPESAS POR FUNÇÃO / SUBFUNÇÃO
ORÇAMENTOS FISCAL E DA SEGURIDADE SOCIAL


PERÍODO DE REFERÊNCIA : 4º Bimestre / 2020


RREO - Anexo 2 (LRF, Art. 52, Inciso II, alínea "c")


R\$1,00

FUNÇÃO / SUBFUNÇÃO	DOTAÇÃO INICIAL	DOTAÇÃO ATUALIZADA (a)	DESPESAS EMPENHADAS		SALDO (c) = (a-b)	DESPESAS LIQUIDADAS		SALDO (e) = (a-d)	
			No Bimestre	Até 08/2020 (b)		No Bimestre	Até 08/2020 (d)		%
		(b/total b)		(d/total d)					
DESPESAS (INTRA-ORÇAMENTÁRIAS)	22.626.626,1	22.919.626,1	3.269.315,6	13.061.020,6	2,9	9.858.607,6	13.050.168,4	3,5	
Legislativa	2,0	2,0	0,0	0,0	0,0	2,0	0,0	0,0	
Ação Legislativa	2,0	2,0	0,0	0,0	0,0	2,0	0,0	0,0	
Administração	5.628.626,1	5.628.626,1	834.251,2	3.315.919,3	0,7	2.312.706,8	3.313.550,2	0,9	
Administração Geral	5.628.626,1	5.628.626,1	834.251,2	3.315.919,3	0,7	2.312.706,8	3.313.550,2	0,9	
Previdência Social	40.000,0	40.000,0	0,0	20.000,0	0,0	20.000,0	11.516,9	0,0	
Previdência do Regime Estatutário	40.000,0	40.000,0	0,0	20.000,0	0,0	20.000,0	11.516,9	0,0	
Saúde	4.228.000,0	4.246.000,0	633.348,7	2.526.848,5	0,6	1.719.151,5	2.526.848,5	0,7	
Administração Geral	63.000,0	63.000,0	11.029,6	41.357,2	0,0	21.642,8	41.357,2	0,0	
Atenção Básica	1.695.000,0	1.713.000,0	252.903,7	1.002.091,3	0,2	710.908,7	1.002.091,3	0,3	
Assistência Hospitalar e Ambulatorial	1.700.000,0	1.700.000,0	251.092,9	1.009.264,8	0,2	690.735,2	1.009.264,8	0,3	
Vigilância Epidemiológica	770.000,0	770.000,0	118.328,5	474.135,2	0,1	295.864,8	474.135,2	0,1	
Educação	12.730.000,0	13.005.000,0	1.801.715,7	7.198.252,8	1,6	5.806.747,3	7.198.252,8	1,9	
Ensino Fundamental	12.330.000,0	12.605.000,0	1.782.360,1	7.120.004,8	1,6	5.484.995,2	7.120.004,8	1,9	
Educação Infantil	400.000,0	400.000,0	19.355,6	78.247,9	0,0	321.752,1	78.247,9	0,0	


Molzer Pereira Correa
Contador-Geral do Município
CRC-RJ 097706/0 Mat. 18.355


Edison Neira Brandão
Secretário de Fazenda
MAT. 18353


Joaquim Lopes da Cama
Presidente
Sindicato Municipal dos Servidores Públicos


Joaquim Lopes da Cama
Controlador Geral do Município
Mat.: 1374

MUNICÍPIO DE ITABORAI
RELATÓRIO RESUMIDO DA EXECUÇÃO ORÇAMENTÁRIA
DEMONSTRATIVO DAS RECEITAS E DESPESAS PREVIDENCIÁRIAS DO REGIME PRÓPRIO DOS SERVIDORES PÚBLICOS
ORÇAMENTO DA SEGURIDADE SOCIAL
PERÍODO DE REFERÊNCIA : 4º Bimestre / 2020

LRF, art 53, inciso II - Anexo 4

R\$ 1,00

PLANO PREVIDENCIÁRIO

RECEITAS PREVIDENCIÁRIAS - RPPS	PREVISÃO INICIAL	PREVISÃO ATUALIZADA	RECEITAS REALIZADAS	
			Até 4º Bim/2020	Até 4º Bim/2019
RECEITAS CORRENTES (I)	67.279.000,0	67.279.000,0	32.387.700,0	33.309.981,5
Receitas de Contribuições dos Segurados	19.475.400,0	19.475.400,0	9.583.987,9	10.063.997,7
Civil	19.475.400,0	19.475.400,0	9.583.987,9	10.063.997,7
Ativo	19.000.400,0	19.000.400,0	9.363.231,9	9.850.821,2
Inativo	400.000,0	400.000,0	183.353,5	170.879,9
Pensionista	75.000,0	75.000,0	37.402,5	42.296,6
Militar	0,0	0,0	0,0	0,0
Ativo	0,0	0,0	0,0	0,0
Inativo	0,0	0,0	0,0	0,0
Pensionista	0,0	0,0	0,0	0,0
Receitas de Contribuições Patronais	33.000.400,0	33.000.400,0	15.316.907,7	19.037.533,7
Civil	33.000.400,0	33.000.400,0	15.316.907,7	19.037.533,7
Ativo	33.000.400,0	33.000.400,0	15.316.907,7	19.037.533,7
Inativo	0,0	0,0	0,0	0,0
Pensionista	0,0	0,0	0,0	0,0
Militar	0,0	0,0	0,0	0,0
Ativo	0,0	0,0	0,0	0,0
Inativo	0,0	0,0	0,0	0,0
Pensionista	0,0	0,0	0,0	0,0
Receita Patrimonial	9.700.000,0	9.700.000,0	5.153.336,5	1.494.079,5
Receitas Imobiliárias	0,0	0,0	0,0	0,0
Receitas de Valores Mobiliários	9.500.000,0	9.500.000,0	5.113.061,2	1.494.079,5
Outras Receitas Patrimoniais	200.000,0	200.000,0	40.275,3	0,0
Receita de Serviços	0,0	0,0	0,0	0,0
Outras Receitas Correntes	5.103.200,0	5.103.200,0	2.333.467,9	2.714.370,6
Compensação Previdenciária do RGPS para o RPPS	5.000.000,0	5.000.000,0	2.325.134,0	2.382.390,9
Aportes Periódicos para Amortização do Déficit Atuarial do RPPS (II)	400,0	400,0	0,0	0,0
Demais Receitas Correntes	102.800,0	102.800,0	8.333,9	331.979,7
RECEITAS DE CAPITAL (II)	0,0	0,0	0,0	0,0
Alienação de Bens, Direitos e Ativos	0,0	0,0	0,0	0,0
Amortização de Empréstimos	0,0	0,0	0,0	0,0
Outras Receitas de Capital	0,0	0,0	0,0	0,0
TOTAL DAS RECEITAS PREVIDENCIÁRIAS - RPPS (IV) = (I + III - II)	67.278.800,0	67.278.800,0	32.387.700,0	33.309.981,5

DESPESAS PREVIDENCIÁRIAS - RPPS	DOTAÇÃO INICIAL	DOTAÇÃO ATUALIZADA	DESPESAS EMPENHADAS		DESPESAS LIQUIDADAS	
			Até o 4º Bim/2020	Até o 4º Bim/2019	Até o 4º Bim/2020	Até o 4º Bim/2019
Benefícios - Civil	56.529.000,0	57.874.000,0	56.847.000,0	49.605.000,0	40.648.218,0	36.336.873,2
Aposentadorias	49.029.000,0	49.687.000,0	48.865.000,0	42.605.000,0	35.504.924,9	31.486.011,5
Pensões	7.500.000,0	7.987.000,0	7.982.000,0	7.000.000,0	5.143.293,1	4.849.861,7
Outros Benefícios Previdenciários	0,0	0,0	0,0	0,0	0,0	0,0
Benefícios - Militar	0,0	0,0	0,0	0,0	0,0	0,0
Reformas	0,0	0,0	0,0	0,0	0,0	0,0
Pensões	0,0	0,0	0,0	0,0	0,0	0,0
Outros Benefícios Previdenciários	0,0	0,0	0,0	0,0	0,0	0,0
Outras Despesas Previdenciárias	0,0	0,0	0,0	0,0	0,0	0,0
Compensação Previdenciária do RPPS para o RGPS	0,0	0,0	0,0	0,0	0,0	0,0
Demais despesas Previdenciárias	0,0	0,0	0,0	0,0	0,0	0,0
TOTAL DAS DESPESAS PREVIDENCIÁRIAS RPPS (V)	56.529.000,0	57.874.000,0	56.847.000,0	49.605.000,0	40.648.218,0	36.336.873,2
RESULTADO PREVIDENCIÁRIO (VI) = (IV - V)	10.749.800,0	9.804.800,0	-6.847.000,0	-49.605.000,0	-8.260.518,0	-3.026.891,7

RECURSOS RPPS ARRECADADOS EM EXERCÍCIOS ANTERIORES	PREVISÃO ORÇAMENTÁRIA
VALOR	0,0

RESERVA ORÇAMENTÁRIA DO RPPS	PREVISÃO ORÇAMENTÁRIA
VALOR	0,0

APORTES DE RECURSOS PARA O PLANO PREVIDENCIÁRIO DO RPPS	APORTES REALIZADAS
Plano de Amortização - Contribuição Patronal Suplementar	0,0
Plano de Amortização - Aporte Periódico de Valores Predefinidos	0,0
Outros Aportes RPPS	657.059,0
Recursos para Cobertura de Déficit Financeiro	0,0

BENS E DIREITOS DO RPPS	PERÍODO DE REFERÊNCIA	
	Até 4º Bim/2020	Até 4º Bim/2019
Caixa e Equivalentes de Caixa	782.779,1	886.429,3
Investimentos e Aplicações	22.375.516,1	23.438.314,1
Outros Bens e Direitos	0,0	0,0
TOTAL DE BENS E DIREITOS DO RPPS	23.158.295,2	24.324.743,4

CHEFE DO PODER EXECUTIVO: SADINOEL OLIVEIRA GOMES SOUZA
 RESPONSÁVEL PELA CONTABILIDADE: JOAQUIM LOPES DA GAMA

SIGFIS - Versão 2020
 Controlador Geral do Município
 MAT. 1374

Molzer Pereira Corêa
 Contador geral do município
 CRC RJ 097198-5
 19/09/2020

Edson Neira Brandão
 Secretário de Fazenda
 Anexo 4 do RREO
 MAT. 18353

MUNICÍPIO DE ITABORAI
RELATÓRIO RESUMIDO DA EXECUÇÃO ORÇAMENTÁRIA
DEMONSTRATIVO DAS RECEITAS E DESPESAS PREVIDENCIÁRIAS DO REGIME PRÓPRIO DOS SERVIDORES PÚBLICOS
ORÇAMENTO DA SEGURIDADE SOCIAL
PERÍODO DE REFERÊNCIA : 4º Bimestre / 2020

LRF, art 53, inciso II - Anexo 4

R\$ 1,00

PLANO FINANCEIRO

RECEITAS PREVIDENCIÁRIAS	PREVISÃO INICIAL	PREVISÃO ATUALIZADA	RECEITAS REALIZADAS	
			Até 4º Bim/2020	Até 4º Bim/2019
RECEITAS CORRENTES (VII)	0,0	0,0	0,0	47.221,6
Receitas de Contribuições dos Segurados	0,0	0,0	0,0	0,0
Civil	0,0	0,0	0,0	0,0
Ativo	0,0	0,0	0,0	0,0
Inativo	0,0	0,0	0,0	0,0
Pensionista	0,0	0,0	0,0	0,0
Militar	0,0	0,0	0,0	0,0
Ativo	0,0	0,0	0,0	0,0
Inativo	0,0	0,0	0,0	0,0
Pensionista	0,0	0,0	0,0	0,0
Receitas de Contribuições Patronais	0,0	0,0	0,0	0,0
Civil	0,0	0,0	0,0	0,0
Ativo	0,0	0,0	0,0	0,0
Inativo	0,0	0,0	0,0	0,0
Pensionista	0,0	0,0	0,0	0,0
Militar	0,0	0,0	0,0	0,0
Ativo	0,0	0,0	0,0	0,0
Inativo	0,0	0,0	0,0	0,0
Pensionista	0,0	0,0	0,0	0,0
Receita Patrimonial	0,0	0,0	0,0	47.221,6
Receitas Imobiliárias	0,0	0,0	0,0	0,0
Receitas de Valores Mobiliários	0,0	0,0	0,0	47.221,6
Outras Receitas Patrimoniais	0,0	0,0	0,0	0,0
Receita de Serviços	0,0	0,0	0,0	0,0
Outras Receitas Correntes	0,0	0,0	0,0	0,0
Compensação Previdenciária do RGPS para o RPPS	0,0	0,0	0,0	0,0
Demais Receitas Correntes	0,0	0,0	0,0	0,0
RECEITAS DE CAPITAL (VIII)	0,0	0,0	0,0	0,0
Alienação de Bens, Direitos e Ativos	0,0	0,0	0,0	0,0
Amortização de Empréstimos	0,0	0,0	0,0	0,0
Outras Receitas de Capital	0,0	0,0	0,0	0,0
TOTAL DAS RECEITAS PREVIDENCIÁRIAS RPPS (IX) = (VII + VIII)	0,0	0,0	0,0	47.221,6

DESPESAS PREVIDENCIÁRIAS - RPPS	DOTAÇÃO INICIAL	DOTAÇÃO ATUALIZADA	DESPESAS EMPENHADAS		DESPESAS LIQUIDADAS	
			Até o 4º Bim/2020	Até o 4º Bim/2019	Até o 4º Bim/2020	Até o 4º Bim/2019
Benefícios - Civil	0,0	0,0	0,0	0,0	0,0	0,0
Aposentadorias	0,0	0,0	0,0	0,0	0,0	0,0
Pensões	0,0	0,0	0,0	0,0	0,0	0,0
Outros Benefícios Previdenciários	0,0	0,0	0,0	0,0	0,0	0,0
Benefícios - Militar	0,0	0,0	0,0	0,0	0,0	0,0
Reformas	0,0	0,0	0,0	0,0	0,0	0,0
Pensões	0,0	0,0	0,0	0,0	0,0	0,0
Outros Benefícios Previdenciários	0,0	0,0	0,0	0,0	0,0	0,0
Outras Despesas Previdenciárias	0,0	0,0	0,0	0,0	0,0	0,0
Compensação Previdenciária do RPPS para o RGPS	0,0	0,0	0,0	0,0	0,0	0,0
Demais despesas Previdenciárias	0,0	0,0	0,0	0,0	0,0	0,0
TOTAL DAS DESPESAS PREVIDENCIÁRIAS RPPS (X)	0,0	0,0	0,0	0,0	0,0	0,0
RESULTADO PREVIDENCIÁRIO RPPS (XI) = (IX - X)	0,0	0,0	0,0	0,0	0,0	47.221,6

APORTES DE RECURSOS PARA O PLANO FINANCEIRO DO RPPS	APORTES REALIZADAS
Recursos para Cobertura de Insuficiências Financeiras	0,0
Recursos para Formação de Reserva	0,0

RECEITAS DA ADMINISTRAÇÃO - RPPS	PREVISÃO INICIAL	PREVISÃO ATUALIZADA	RECEITAS REALIZADAS	
			Até 4º Bim/2020	Até 4º Bim/2019
Receitas Correntes	0,0	0,0	0,0	0,0
Total das Receitas da Administração RPPS (XII)	0,0	0,0	0,0	0,0

DESPESAS DA ADMINISTRAÇÃO - RPPS	DOTAÇÃO INICIAL	DOTAÇÃO ATUALIZADA	DESPESAS EMPENHADAS		DESPESAS LIQUIDADAS	
			4º Bim/2020	4º Bim/2019	4º Bim/2020	4º Bim/2019
Despesas Correntes (XIII)	10.305.000,0	10.485.000,0	8.075.168,0	7.487.194,6	4.070.489,7	4.665.059,8
Despesas de Capital (XIV)	3.700.000,0	3.700.000,0	35.250,0	9.232,0	35.250,0	9.232,0
Total das Despesas da Administração RPPS (XV) = (XIII + XIV)	14.005.000,0	14.185.000,0	8.110.418,0	7.496.426,6	4.105.739,7	4.674.301,8
Resultado da Administração RPPS (XVI) = (XII - XV)	-14.005.000,0	-14.185.000,0	-8.110.418,0	-7.496.426,6	-4.105.739,7	-4.674.301,8

CHEFE DO PODER EXECUTIVO SAUL PEREIRA DE OLIVEIRA
 RESPONSÁVEL PELA ELABORAÇÃO DO RREO
 Edson Neira Brandão

SIGFIS - Versão 2020
 Contador Geral do Município
 Mat. 1374

Molzer Pereira Corrêa
 Contador Geral do Município
 CRC-RJ 01706/C Mat. 13.353

Edson Neira Brandão
 Secretário de Fazenda
 MAT. 18353

Anexo 4 do RREO

MAT. 18353

MUNICÍPIO DE ITABORAI
RELATÓRIO RESUMIDO DA EXECUÇÃO ORÇAMENTÁRIA
DEMONSTRATIVO DOS RESULTADOS PRIMÁRIO E NOMINAL
ORÇAMENTOS FISCAL E DA SEGURIDADE SOCIAL
PERÍODO DE REFERÊNCIA : 4º Bimestre / 2020

LRF, art 53, inciso III - Anexo 6b

R\$ Milhares

ABAIXO DA LINHA

CÁLCULO DO RESULTADO NOMINAL	SALDO	
	Em 31/12/2019 (a)	Em 31/Ago/2020 (b)
DÍVIDA CONSOLIDADA (XXVII)	70.667.070,80	65.203.031,70
DEDUÇÕES (XXIX)	188.386.385,30	190.710.660,30
Disponibilidade de Caixa	83.514.502,90	95.193.272,70
Disponibilidade de Caixa Bruta	167.872.546,80	185.135.691,70
(-) Restos a Pagar Processados (XXX)	84.358.043,90	89.942.419,00
Demais Haveres Financeiros	104.871.882,40	95.517.387,60
DÍVIDA CONSOLIDADA LÍQUIDA (XXXI) = (XXVIII - XXIX)	-117.719.314,50	-125.507.628,60
RESULTADO NOMINAL - Abaixo da Linha (XXXII) = (XXXIa - XXXIb)	7.788.314,10	
AJUSTE METODOLÓGICO	Até o 4º Bimestre / 2020	
VARIAÇÃO SALDO RPP = (XXXII) = (XXX a - XXX b)	-5.584.375,10	
RECEITA DE ALIENAÇÃO DE INVESTIMENTOS PERMANENTES (IX)	0,00	
PASSIVOS RECONHECIDOS NA DC (XXXIV)	0,00	
VARIAÇÃO CAMBIAL (XXXV)	0,00	
PAGAMENTOS DE PRECATÓRIOS INTEGRANTES DA DC (XXXVI)	0,00	
OUTROS AJUSTES (XXXVII)	0,00	
RESULTADO NOMINAL AJUSTADO - Abaixo da Linha (XXXVIII)=(XXXII-XXXIII-IX+XXXIV+XXXV-XXXVI+XXXVII)	13.372.689,20	
RESULTADO PRIMÁRIO - Abaixo da Linha (XXXIX) = XXXVIII - (XXV - XXVI)	5.988.512,70	
INFORMAÇÕES ADICIONAIS	PREVISÃO ORÇAMENTÁRIA	
SALDO DE EXERCÍCIOS ANTERIORES	0,00	
Recursos Arrecadados em Exercícios Anteriores - RPPS	0,00	
Superávit Financeiro Utilizado para Abertura e Reabertura de Créditos Adicionais	0,00	
RESERVA ORÇAMENTÁRIA DO RPS	0,00	

Joaquim Lopes da Gama
Joaquim Lopes da Gama
 Controlador Geral do Município
 Mat.. 1374

Molzer Pereira Corrêa
Molzer Pereira Corrêa
 Contador-geral do município
 CRC-RJ 017981/Mat. 13.355

Edson Neira Brandão
Edson Neira Brandão
 Secretário de Fazenda
 MAT. 18353

Sadinoel Oliveira Gomes Souza
Sadinoel Oliveira Gomes Souza
 Prefeito

Fonte : Secretaria Municipal de Fazenda

CHEFE DO PODER EXECUTIVO: SADINOEL OLIVEIRA GOMES SOUZA
 RESPONSÁVEL PELA CONTABILIDADE: MOLZER PEREIRA CORREA

SIGFIS - Versão 2020

Emissão: 24/09/2020 17:07h

Anexo 6b do RREO

MUNICÍPIO DE ITABORAÍ
RELATÓRIO RESUMIDO DA EXECUÇÃO ORÇAMENTÁRIA
DEMONSTRATIVO DOS RESULTADOS PRIMÁRIO E NOMINAL
ORÇAMENTOS FISCAL E DA SEGURIDADE SOCIAL
PERÍODO DE REFERÊNCIA : 4º Bimestre / 2020

LRF, art 53, inciso III - Anexo 6a

R\$1,00

ACIMA DA LINHA

RECEITAS PRIMÁRIAS	PREVISÃO ATUALIZADA	Jan a Ago/2020	
		RECEITAS REALIZADAS	
RECEITAS CORRENTES (I)	560.607.197,9	402.730.271,2	
Impostos, Taxas e Contribuições de Melhoria	124.998.776,4	95.479.641,7	
Imposto s/ a Prop. Predial/Territorial Urbana (IPTU)	37.155.391,6	32.298.032,2	
Impostos s/ Serviços de Qualquer Natureza (ISS)	54.180.373,9	40.261.753,5	
Imposto s/ Transmissão de Bens Imóveis (ITBI)	7.583.723,9	3.646.286,1	
Imposto de Renda Retido na Fonte (IRRF)	15.737.865,0	10.568.500,8	
Outros Impostos, Taxas e Contribuições de Melhoria	10.341.622,0	8.705.069,1	
Contribuições	37.964.276,4	22.222.190,7	
Receita Patrimonial	13.098.662,1	8.739.542,8	
Aplicações Financeiras (II)	12.314.537,5	8.554.826,4	
Outras Receitas Patrimoniais	784.124,6	184.716,4	
Transferências Correntes ¹	369.962.416,3	269.943.276,2	
Cota Parte FPM (80%)	54.950.607,5	35.003.868,9	
Cota Parte ICMS (80%)	52.662.932,2	26.465.870,4	
Cota Parte IPVA (80%)	10.701.995,1	7.627.377,2	
Cota Parte ITR (80%)	176.114,5	109.894,1	
L.C. Nº 87/96 - ICMS Deseoneração (80%)	179.362,6	0,0	
L.C. Nº 61/89	1.535.071,3	727.096,2	
Transferências do FUNDEB	120.490.843,7	72.460.475,0	
Outras Transferências Correntes	129.265.489,4	127.548.694,4	
Demais Receitas Correntes	14.583.066,7	6.345.619,8	
Outras Receitas Financeiras (III)	0,0	0,0	
Receitas Correntes Restantes	14.583.066,7	6.345.619,8	
RECEITAS PRIMÁRIAS CORRENTES (IV)=(I-III)	548.292.660,4	394.175.444,8	
RECEITAS DE CAPITAL (V)	49.166.162,7	335.220,9	
Operações de Crédito (VI)	0,0	0,0	
Amortização de Empréstimos (VII)	0,0	0,0	
Alienação de Bens	81.307,4	15.220,9	
Receita de Alienação de Investimentos Temporários (VIII)	0,0	0,0	
Receita de Alienação de Investimentos Permanentes (IX)	0,0	0,0	
Outras Alienações de bens	81.307,4	15.220,9	
Transferências de Capital	49.084.855,3	320.000,0	
Convênios	41.208.855,3	150.000,0	
Outras Transferências de Capital	7.876.000,0	170.000,0	
Outras Receitas de Capital	0,0	0,0	
Outras Receitas de Capital não Primárias (X)	0,0	0,0	
Outras Receitas de Capital Primárias	0,0	0,0	
RECEITAS PRIMÁRIAS DE CAPITAL (XI) = (V-VI-VII-III-X)	49.166.162,7	335.220,9	
RECEITA PRIMÁRIA TOTAL (XII) = (IV + XI)	597.458.823,1	394.510.665,7	

DESPESAS PRIMÁRIAS	DOTAÇÃO ATUALIZADA	Jan a Ago/2020					
		DESPESAS EMPENHADAS	DESPESAS LIQUIDADAS	DESPESAS PAGAS (a)	RESTOS A PAGAR PROCESSADOS PAGOS (b)	RESTOS A PAGAR NÃO PROCESSADOS	
						LIQUIDADOS	PAGOS (c)
DESPESAS CORRENTES (XIII)	591.433.180,0	414.457.075,4	362.007.802,7	346.489.763,3	11.062.889,4	12.793.514,1	12.793.514,1
Pessoal e Encargos Sociais	331.192.480,8	232.921.574,5	212.552.707,7	210.224.977,6	4.102.230,9	25.940,7	25.940,7
Juros e Encargos da Dívida (XIV)	1.846.915,9	1.846.915,9	1.170.649,9	1.170.649,9	0,0	0,0	0,0
Outras Despesas Correntes	258.393.783,2	179.688.585,0	138.284.445,1	135.094.135,8	6.960.658,5	12.767.573,4	12.767.573,4
DESPESAS PRIMÁRIAS CORRENTES (XV) = (XIII - XIV)	589.586.264,1	412.610.159,5	350.837.152,8	345.319.113,4	11.062.889,4	12.793.514,1	12.793.514,1
DESPESAS DE CAPITAL (XVI)	98.146.267,3	23.340.546,9	8.075.608,0	7.164.757,7	743.879,1	3.394.322,6	3.394.322,6
Investimentos	92.390.183,2	17.574.462,8	4.216.423,8	3.305.573,5	743.879,1	3.394.322,6	3.394.322,6
Inversões Financeiras	0,0	0,0	0,0	0,0	0,0	0,0	0,0
Concessão de Empréstimos (XVII)	0,0	0,0	0,0	0,0	0,0	0,0	0,0
Aquisição de Título de Capital já Integralizado (XVIII)	0,0	0,0	0,0	0,0	0,0	0,0	0,0
Aquisição de Título de Crédito (XIX)	0,0	0,0	0,0	0,0	0,0	0,0	0,0
Demais Inversões Financeiras	0,0	0,0	0,0	0,0	0,0	0,0	0,0
Amortização da Dívida (XX)	5.766.084,1	5.766.084,1	3.859.184,2	3.859.184,2	0,0	0,0	0,0
DESPESAS PRIMÁRIAS DE CAPITAL (XXI) = (XVI-XVII-XVIII-XIX-XX)	92.390.183,2	17.574.462,8	4.216.423,8	3.305.573,5	743.879,1	3.394.322,6	3.394.322,6
RESERVA DE CONTINGÊNCIA (XXII)	0,0	0,0	0,0	0,0	0,0	0,0	0,0
DESPESA PRIMÁRIA TOTAL (XXIII) = (XV+XXI+XXII)	687.732.451,3	430.184.622,3	358.912.756,6	348.624.686,9	11.806.768,5	16.187.836,7	16.187.836,7
RESULTADO PRIMÁRIO - Acima da Linha (XXIV) = (XIIa - (XXIIIa - XXIIa))	-	-	-	17.891.373,6	-	-	-

Joaquim Lopes da Gama
 Controlador Geral do Município
 Mat. 1374

Molzer Pereira Correea
 Contador-geral do município
 CRC RJ 057796/O Mat. 18.365

Edson Neira Brandão
 Secretário de Fazenda
 MAT. 12253

CHEFE DO PODER EXECUTIVO: SADINOEL OLIVEIRA GOMES SOUZA
 RESPONSÁVEL PELA CONTABILIDADE: MOLZER PEREIRA CORREA

MUNICÍPIO DE ITABORAI
RELATÓRIO RESUMIDO DA EXECUÇÃO ORÇAMENTÁRIA
DEMONSTRATIVO DO RESULTADO PRIMÁRIO
ORÇAMENTOS FISCAL E DA SEGURIDADE SOCIAL
PERÍODO DE REFERÊNCIA : 4º Bimestre / 2020

LRF, art 53, inciso III - Anexo 6a

R\$1,00

META FISCAL PARA O RESULTADO PRIMÁRIO		VALOR CORRENTE
Meta fixada no Anexo de Metas Fiscais da LDO para o exercício de referência		0,0
JUROS NOMINAIS		Jan a Ago/2020
		VALOR INCORRIDO
Encargos e Variações Monetárias Ativos (XXV)		8.554.826,4
Encargos e Variações Monetárias Passivas (XXVI)		1.170.649,9
RESULTADO NOMINAL - Acima da Linha (XXVII) = XXIV + (XXV - XXVI)		25.275.550,1
META FISCAL PARA O RESULTADO NOMINAL		VALOR CORRENTE
Meta fixada no Anexo de Metas Fiscais da LDO para o exercício de referência		0,0

Fonte : Secretaria Municipal de Fazenda

Nota : *Para efeito deste Demonstrativo, o montante das Transferências Correntes corresponde, dentre outras receitas, ao total das Transferências Intergovernamentais, excluídas as Deduções da Receita Corrente para Formação do FUNDEB.

Joaquim Lopes da Gama
Joaquim Lopes da Gama
 Controlador Geral do Município
 Mat.. 1374

Molzer Pereira Corrêa
Molzer Pereira Corrêa
 Controlador Geral do Município
 CRC RJ 607/9610 Mat. 12.355

Edson Neira Brandão
Edson Neira Brandão
 Secretário de Fazenda
 MAT. 18353

Sadinoel Oliveira Gomes Souza
Sadinoel Oliveira Gomes Souza
 Prefeito

MUNICÍPIO DE ITABORAI
RELATÓRIO RESUMIDO DA EXECUÇÃO ORÇAMENTÁRIA
DEMONSTRATIVO DOS RESTOS A PAGAR POR PODER E ÓRGÃO
ORÇAMENTOS FISCAL E DA SEGURIDADE SOCIAL
PERÍODO DE REFERÊNCIA : 4º Bimestre / 2020

LRF, art 53, inciso V - Anexo 7

R\$1,00

PODER/ÓRGÃO	RESTOS A PAGAR PROCESSADOS E NÃO PROCESSADOS LIQUIDADOS					RESTOS A PAGAR NÃO-PROCESSADOS				
	Inscritos		Canc.	Pagos	Saldo	Exerc. Ant.	Inscritos 2019	Canc.	Pagos	Saldo
	Exerc. Ant.	2019								
RESTOS A PAGAR (EXCETO INTRA-ORÇAMENTÁRI EXECUTIVO										
PREFEITURA ITABORAI	31.284.486,6	6.962.326,2	0,0	5.750.747,3	31.496.065,5	18.099.371,9	20.377.456,7	9.126.499,7	7.563.212,4	21.787.116,6
INSTITUTO PREVIDÊNCIA ITABORAI-ITAPRE	8.386,3	2.414,3	0,0	0,0	10.800,6	11.340,1	397.636,5	49.346,7	328.093,2	33.536,7
FUNDO MUN SAUDE ITABORAI	52.130.436,6	1.932.105,5	170.944,9	1.816.371,0	52.075.226,2	393.723,6	5.803.547,6	924.750,3	4.149.299,9	1.123.221,0
FUNDO MUN ASSIST SOCIAL ITABORAÍ	240.135,2	8.328,0	0,0	8.328,0	240.135,2	97.673,6	262.027,3	88.780,5	171.751,5	99.168,9
FUNDO MUN CRIANÇA E ADOLESCENTE IT	0,0	0,0	0,0	0,0	0,0	0,0	0,0	0,0	0,0	0,0
FUNDO MUN MEIO AMBIENTE ITABORAÍ	0,0	0,0	0,0	0,0	0,0	0,0	0,0	0,0	0,0	0,0
FUNDO MUNICIPAL DE TRANSITO	73.528,0	9.360,0	0,0	9.360,0	73.528,0	56.600,1	1.462.689,3	109.073,5	1.353.115,8	57.000,1
FUNDO MUN. DO DESP. E DO LAZER ITABO	0,0	0,0	0,0	0,0	0,0	0,0	0,0	0,0	0,0	0,0
FUNDO MUN ILUMINAÇÃO PÚBLICA ITABOR	602.794,2	5.426.611,4	0,0	0,0	6.029.405,6	842.244,7	497.429,4	132.849,8	364.579,6	842.244,7
FUNDO ESP. ARREC. PROCURADORIA ITAB	0,0	0,2	0,0	0,2	0,0	0,0	27.982,5	26.398,2	1.584,3	0,0
COMPANHIA DE DESENVOLVIMENTO ITABC	16.862,7	0,0	0,0	0,0	16.862,7	0,0	0,0	0,0	0,0	0,0
FUNDO MUN EDUCACAO ITABORAI	0,0	5.402.377,8	0,0	5.400.982,7	1.395,1	0,0	2.424.612,1	585.816,2	794.583,4	1.044.212,5
TOTAL (I)	84.355.629,6	18.743.523,4	170.944,9	12.985.789,2	89.942.418,9	19.500.854,0	31.253.361,4	11.043.514,9	14.724.220,1	24.986.500,4
RESTOS A PAGAR (INTRA-ORÇAMENTÁRIOS) (II)										
EXECUTIVO										
INSTITUTO PREVIDÊNCIA ITABORAI-ITAPRE	0,0	0,0	0,0	0,0	0,0	0,0	0,0	0,0	0,0	0,0
TOTAL (II)	0,0	0,0	0,0	0,0	0,0	0,0	0,0	0,0	0,0	0,0
TOTAL (I + II)	84.355.629,6	18.743.523,4	170.944,9	12.985.789,2	89.942.418,9	19.500.854,0	31.253.361,4	11.043.514,9	14.724.220,1	24.986.500,4

Joaquim Lopes da Gama
 Contador Geral do Município
 Mat. 1374

Molzer Pereira Correa
 Contador geral do município
 CRC-RJ 017796/O Mat. 18.355

Edson Neira Brandão
 Secretário de Fazenda
 MAT. 16353

Sadinoel Oliveira Gomes Souza
 Prefeito

MUNICÍPIO DE ITABORAI
RELATÓRIO RESUMIDO DA EXECUÇÃO ORÇAMENTÁRIA
DEMONSTRATIVO DAS RECEITAS E DESPESAS COM MANUTENÇÃO E DESENVOLVIMENTO DO ENSINO

ORÇAMENTOS FISCAL E DA SEGURIDADE SOCIAL
PERÍODO DE REFERÊNCIA : 4º Bimestre / 2020


LEI 9.394/96, art 72 - Anexo 8


R\$1,00


RECEITAS DO ENSINO

RECEITA RESULTANTE DE IMPOSTOS (caput do art. 212 da Constituição)	PREVISÃO INICIAL	PREVISÃO ATUALIZADA (a)	RECEITAS REALIZADAS	
			Até 4º Bim/2020 (b)	% (b/a)
1-RECEITAS DE IMPOSTOS	114.657.154,4	114.657.154,4	86.774.572,6	75,68
1.1-Receita Resultante do Imposto sobre a Propriedade Predial e Territorial Urbana - IPTU	37.155.391,6	37.155.391,6	32.298.032,2	86,93
1.1.1-Imposto sobre a Propriedade Predial e Territorial Urbana - IPTU	0,0	0,0	0,0	0,00
1.1.2-Multas, Juros de Mora, Dívida Ativa e Outros Encargos do IPTU	37.155.391,6	37.155.391,6	32.298.032,2	86,93
1.2-Receita Resultante do Imposto sobre Transmissão Inter Vivos - ITBI	7.583.723,9	7.583.723,9	3.646.286,1	48,08
1.2.1-Imposto sobre Transmissão Inter Vivos - ITBI	7.583.723,9	7.583.723,9	3.646.286,1	48,08
1.2.2-Dívida Ativa e Outros Encargos do ITBI	0,0	0,0	0,0	0,00
1.3-Receita Resultante do Imposto sobre Serviços de Qualquer Natureza - ISS	54.180.373,9	54.180.373,9	40.261.753,5	74,31
1.3.1-Imposto sobre Serviços de Qualquer Natureza - ISS	0,0	0,0	0,0	0,00
1.3.2-Multas, Juros de Mora e Outros Encargos do ISS	54.180.373,9	54.180.373,9	40.261.753,5	74,31
1.4-Receita Resultante do Imposto sobre Imposto de Renda Retido na Fonte - IRRF	15.737.665,0	15.737.665,0	10.568.500,8	67,15
1.4.1-Imposto de Renda Retido na Fonte - IRRF	15.737.665,0	15.737.665,0	10.568.500,8	67,15
1.4.2-Multas, Juros, de Mora e Outros Encargos do IRRF	0,0	0,0	0,0	0,00
1.5-Receita Resultante do Imposto Territorial Rural - ITR (CF. art 153, §4º, III)	0,0	0,0	0,0	0,00
1.5.1-ITR	0,0	0,0	0,0	0,00
1.5.2-Multas, Juros de Mora e Outros Encargos do ITR	0,0	0,0	0,0	0,00
2-RECEITAS DE TRANSFERÊNCIAS CONSTITUCIONAIS E LEGAIS	150.257.603,9	150.257.603,9	86.727.432,4	57,72
2.1-Cota-Parte FPM	68.688.259,4	68.688.259,4	43.064.635,4	62,70
2.1.1-Parcela referente à CF art. 159, I, alínea b	68.688.259,4	68.688.259,4	40.303.834,4	58,68
2.1.2-Parcela referente à CF art. 159, I, alínea d	0,0	0,0	0,0	0,00
2.1.3-Parcela referente à CF art. 159, I, alínea e	0,0	0,0	2.760.801,0	0,00
2.2-Cota-Parte ICMS	65.828.665,3	65.828.665,3	33.082.338,0	50,26
2.3-ICMS-Desoneração - L.C. nº97/1996	224.203,2	224.203,2	0,0	0,00
2.4-Cota-Parte IPI-Exportação	1.918.839,1	1.918.839,1	908.870,3	47,37
2.5-Cota-Parte ITR	220.143,1	220.143,1	137.367,2	62,40
2.6-Cota-Parte IPVA	13.377.493,9	13.377.493,9	9.534.221,5	71,27
2.7-Cota-Parte IOF-Curo	0,0	0,0	0,0	0,00
3-TOTAL DA RECEITA BRUTA DE IMPOSTOS (1 + 2)	264.914.758,3	264.914.758,3	173.502.005,0	65,49

Joaquim Lopes da Camo
Contador Geral do Município
Mat. 1374


Molzer Pereira Correa
Contador-geral do município
CRC-RJ 037/9810 Mat. 18.265


Edson Neira Brandão
Secretário de Fazenda
MAT. 18353


Santana Oliveira
Protocolo

MUNICÍPIO DE ITABORAI
RELATÓRIO RESUMIDO DA EXECUÇÃO ORÇAMENTÁRIA
DEMONSTRATIVO DAS RECEITAS E DESPESAS COM MANUTENÇÃO E DESENVOLVIMENTO DO ENSINO

ORÇAMENTOS FISCAL E DA SEGURIDADE SOCIAL
PERÍODO DE REFERÊNCIA : 4º Bimestre / 2020

LEI 9.394/96, art 72 - Anexo 8

R\$1,00

DESPESAS COM AÇÕES TÍPICAS DE MANUTENÇÃO E DESENVOLVIMENTO DO ENSINO	DOTAÇÃO INICIAL	DOTAÇÃO ATUALIZADA (d)	DESPESAS EMPENHADAS		DESPESAS LIQUIDADAS	
			Até 4º Bim/2020 (e)	% (e/d)x100	Até 4º Bim/2020 (f)	% (f/d)x100
22-EDUCAÇÃO INFANTIL	23.452.104,6	13.887.820,6	4.892.086,5	35,23	4.511.788,0	32,49
22.1-Despesas Custeadas com Recursos do FUNDEB	17.405.104,6	9.405.104,6	927.562,3	9,86	927.562,3	9,86
22.2-Despesas Custeadas com Outros Recursos de Impostos	6.047.000,0	4.482.716,1	3.964.524,3	88,44	3.584.225,8	79,96
23-ENSINO FUNDAMENTAL	137.615.926,2	151.189.191,7	90.788.882,0	60,05	85.729.245,3	56,70
23.1-Despesas Custeadas com Recursos do FUNDEB	103.510.439,0	115.561.420,6	66.655.221,1	57,68	63.908.959,6	55,30
23.2-Despesas Custeadas com Outros Recursos de Impostos	34.105.487,2	35.627.771,1	24.133.660,8	67,74	21.820.285,6	61,25
24-ENSINO MÉDIO	0,0	0,0	0,0	0,00	0,0	0,00
25-ENSINO SUPERIOR	0,0	0,0	0,0	0,00	0,0	0,00
26-ENSINO PROFISSIONAL NÃO INTEGRADO AO ENSINO REGULAR	0,0	0,0	0,0	0,00	0,0	0,00
27-OUTRAS	30.000,0	72.000,0	61.950,1	86,04	40.654,7	56,46
28-TOTAL DESPESAS C/ AÇÕES TÍPICAS DE MDE(23+24+25+26+27+28)	161.098.030,7	165.149.012,3	95.742.918,6	57,97	90.281.688,0	54,67
DEDUÇÕES CONSIDERADAS PARA FINS DE LIMITE CONSTITUCIONAL					VALOR	
29-RESULTADO LÍQUIDO DAS TRANSFERÊNCIAS DO FUNDEB = (12)					55.667.149,30	
30-DESPESAS CUSTEADAS COM A COMPLEMENTAÇÃO DO FUNDEB NO EXERCÍCIO					0,00	
31-DESPESAS CUSTEADAS COM O SUPERÁVIT FINANCEIRO DO FUNDEB DO EXERCÍCIO ANTERIOR					0,00	
32-DESPESAS CUSTEADAS COM O SUPERÁVIT FINANCEIRO DE OUTROS RECURSOS DE IMPOSTOS, DO EXERCÍCIO ANTERIOR					0,00	
33-RESTOS A PAGAR INSCRITOS NO EXERCÍCIO SEM DISPONIBILIDADE FINANCEIRA DE RECURSOS DE IMPOSTOS VINCULADOS AO ENSINO					0,00	
34-CANCELAMENTO, NO EXERCÍCIO, DE RESTOS A PAGAR INSCRITOS COM DISPONIBILIDADE FINANCEIRA DE RECURSOS DE IMPOSTOS VINCULADOS AO ENSINO = (44)					0,00	
35-TOTAL DAS DEDUÇÕES CONSIDERADAS PARA FINS DE LIMITES CONSTITUCIONAIS (29+30+32+33+34+35)					55.667.149,30	
36-TOTAL DAS DESPESAS PARA FINS DE LIMITE (22+23)-35					34.573.883,97	
37-MÍNIMO DE 25% DAS RECEITAS RESULTANTES DE IMPOSTOS NA MANUTENÇÃO E DESENVOLVIMENTO DO ENSINO [(36)/(3)]x100%					19,93	

OUTRAS INFORMAÇÕES PARA CONTROLE

OUTRAS DESPESAS CUSTEADAS COM RECEITAS ADICIONAIS PARA FINANCIAMENTO DO ENSINO	DOTAÇÃO INICIAL	DOTAÇÃO ATUALIZADA (d)	DESPESAS EMPENHADAS		DESPESAS LIQUIDADAS	
			Até 4º Bim/2020 (e)	% (e/d)	Até 4º Bim/2020 (g)	(h)=(g/d)
38-DESPESAS CUSTEADAS C/APLIC. FIN. EM OUTROS RECURSOS DE IMPOSTOS VINC. AO ENSINO	0,0	0,0	0,0	0,00	0,0	0,00
39-DESPESAS CUSTEADAS COM A CONTRIBUIÇÃO DO SALÁRIO-EDUCAÇÃO	19.871.757,7	19.871.757,7	11.309.479,6	56,91	8.938.953,3	44,98
40-DESPESAS CUSTEADAS COM OPERAÇÃO DE CRÉDITO	0,0	0,0	0,0	0,00	0,0	0,00
41-DESPESAS CUSTEADAS COM OUTRAS RECEITAS PARA FINANCIAMENTO DO ENSINO	0,0	0,0	0,0	0,00	0,0	0,00
42-TOTAL OUTRAS DESPESAS CUSTEADAS C/RECEITAS ADIC. P/FINANC. DO ENSINO (40+41+42+43)	19.871.757,7	19.871.757,7	11.309.479,6	56,91	8.938.953,3	44,98
43-TOTAL GERAL DAS DESPESAS COM MDE (28+44)	180.969.788,4	185.020.770,0	107.052.398,2	57,86	99.220.641,3	53,63

RESTOS A PAGAR INSCRITOS COM DISPONIBILIDADE FINANCEIRA DE RECURSOS DE IMPOSTOS VINCULADOS AO ENSINO	SALDO ATÉ O BIMESTRE		Cancelado em 2020 (g)	
44-RESTOS A PAGAR DE DESPESAS COM MANUTENÇÃO E DESENVOLVIMENTO DO ENSINO	0,00		0,00	
44.1- EXECUTADOS COM RECURSOS DE IMPOSTOS VINCULADOS AO ENSINO	0,00		0,00	
44.2-EXECUTADOS COM RECURSOS DO FUNDEB	0,00		0,00	

CONTROLE DA DISPONIBILIDADE FINANCEIRA	FUNDEB		SALÁRIO EDUCAÇÃO	
45-DISPONIBILIDADE FINANCEIRA EM 31 DE DEZEMBRO DE <EXERCÍCIO ANTERIOR>		11.325.276,61		76.543,42
46-(+) INGRESSO DE RECURSOS ATÉ O BIMESTRE (Orçamentário)		72.460.474,98		11.506.709,65
47-(-) PAGAMENTOS EFETUADOS ATÉ O BIMESTRE		74.761.767,37		11.589.155,48
47.1-ORÇAMENTO DO EXERCÍCIO		74.761.767,37		11.589.155,48
47.2-RESTOS A PAGAR		0,00		0,00
48-(+) RECEITA DE APLICAÇÃO FINANCEIRA DOS RECURSOS ATÉ O BIMESTRE		11.957,74		5.902,41
49-(-) DISPONIBILIDADE FINANCEIRA ATÉ O BIMESTRE		9.035.941,96		0,00
50-(+) Ajustes		6.695.368,19		387.654,07
50.1 (+) Retenções		0,00		0,00
50.2 (-) Valores a Recuperar		0,00		0,00
50.3 (+) Outros Valores Extraorçamentários		0,00		0,00
54.4 (+) Conciliação Bancária		6.695.368,19		387.654,07
51- (-) SALDO FINANCEIRO CONCILIADO		15.731.310,15		387.654,07

FONTE:

* Caput do artigo 212 da CF/1988

** Os valores referentes à parcela dos restos a pagar inscritos sem disponibilidade financeira vinculada à educação deverão ser informados somente no RREO do último bimestre do exercício.

** Limites mínimos anuais a serem cumpridos no encerramento do exercício, no âmbito de atuação prioritária, conforme Lei 9.394/96, art. 11, V.



AJUSTE DAS DESPESAS COM MANUTENÇÃO E DESENVOLVIMENTO DO ENSINO

VINCULADAS ÀS RECEITAS RESULTANTES DE IMPOSTOS	25.404.511,38
Despesas com Ensino Fundamental (23.2)	21.820.285,62
Despesas com Educação Infantil em Creches e Pré-Escolas (22.2)	3.584.225,76
PARCELA DAS TRANSFERÊNCIAS DESTINADA À FORMAÇÃO DO FUNDEB (10)	16.793.325,68
INATIVOS PAGOS COM RECURSOS DO TESOURO (40)	0,00
Despesas com Ensino Fundamental	0,00
Despesas com Educação Infantil em Creches e Pré-Escolas	0,00
TOTAL DA DESPESA COM MANUTENÇÃO E DESENVOLVIMENTO DO ENSINO - (23.2 + 22.2 + 10 + 40)	42.197.837,06
AJUSTE DA TABELA DE CUMPRIMENTO DOS LIMITES CONSTITUCIONAIS	
Mínimo de <25%> das receitas resultantes de impostos na manutenção e desenvolvimento do ensino - Caput do artigo 212 da CF/88	24,32
Mínimo de <60%> do FUNDEB na remuneração do magistério do Ensino Fundamental - caput § 5º do artigo 60 do ADCT	76,95

CHEFE DO PODER EXECUTIVO: SADI NOEL OLIVEIRA GOMES SOUZA
RESPONSÁVEL PELA CONTABILIDADE: MOLZER PEREIRA CORREA

Data de Emissão: 24/09/2020 17:08h

Anexo 8 do RREO


Edson Neira Brandão
 Secretário de Fazenda
 MAT. 18353

Molzer Pereira Corréa
 Controlador-geral do município
 CRC-RJ 027.0810/Mat. 18.355

MUNICÍPIO DE ITABORAI
RELATÓRIO RESUMIDO DA EXECUÇÃO ORÇAMENTÁRIA
DEMONSTRATIVO DAS RECEITAS DE IMPOSTOS E DAS DESPESAS PRÓPRIAS COM SAÚDE
ORÇAMENTOS FISCAL E DA SEGURIDADE SOCIAL
PERÍODO DE REFERÊNCIA : 4º Bimestre / 2020

ADCT, art 77 - Anexo 12

R\$ 1.00

RECEITAS RESULTANTES DE IMPOSTOS E TRANSFERÊNCIAS CONSTITUCIONAIS E LEGAIS	PREVISÃO INICIAL		PREVISÃO ATUALIZADA		RECEITAS REALIZADAS	
	Até 4º Bim/2020	% (d/c) x100	Até 4º Bim/2020	% (e/c) x100	Até 4º Bim/2020	% (B/A) x 100
RECEITA DE IMPOSTOS LÍQUIDA (I)	114.657.154,5		114.657.154,5		86.774.572,6	75,7
Receita Resultante do Imposto Predial e Territorial - IPTU	37.155.391,6		37.155.391,6		32.298.032,2	86,9
IPTU	0,0		0,0		0,0	0,0
Multas, Juros de Mora, Dívida Ativa e Outros Encargos do IPTU	37.155.391,6		37.155.391,6		32.298.032,2	86,9
Receita Resultante do Imposto sobre Transmissão Inter Vivos - ITBI	7.583.723,9		7.583.723,9		3.646.286,1	48,1
ITBI	7.583.723,9		7.583.723,9		3.646.286,1	48,1
Multas, Juros de Mora, Dívida Ativa e Outros Encargos do ITBI	0,0		0,0		0,0	0,0
Receita Resultante do Imposto sobre Serviços de Qualquer Natureza - ISS	54.180.374,0		54.180.374,0		40.261.753,5	74,3
ISS	0,0		0,0		0,0	0,0
Multas, Juros de Mora, Dívida Ativa e Outros Encargos do ISS	54.180.374,0		54.180.374,0		40.261.753,5	74,3
Receita Resultante do Imposto sobre a e Proventos de Qualquer Natureza Retido na Fonte - IRRF	15.737.665,0		15.737.665,0		10.568.500,8	67,2
RECEITAS DE TRANSFERÊNCIAS CONSTITUCIONAIS E LEGAIS (II)	150.257.604,0		150.257.604,0		83.966.631,4	55,9
Cota-Parte FPM	68.688.259,4		68.688.259,4		40.303.834,4	58,7
Cota-Parte ITR	220.143,1		220.143,1		137.367,2	62,4
Cota-Parte ICMS	65.828.665,3		65.828.665,3		33.082.338,0	50,3
Cota-Parte IPVA	13.377.493,9		13.377.493,9		9.534.221,5	71,3
Cota-Parte IP-Exportação	1.918.839,1		1.918.839,1		908.870,3	47,4
Compensações Financeiras Provenientes de Impostos e Transferências Constitucionais	224.203,2		224.203,2		0,0	0,0
Desoneração ICMS (LC 87/1996)	224.203,2		224.203,2		0,0	0,0
Outras	0,0		0,0		0,0	0,0
Total das Receitas Resultantes de Impostos e Transferências Constitucionais e Legais (II)=(I)+(II)	264.914.758,5		264.914.758,5		170.741.204,0	64,5

DESPESAS COM AÇÕES E SERVIÇOS PÚBLICOS DE SAÚDE (ASPS) - POR SUBFUNÇÃO E CATEGORIA ECONÔMICA	DOTAÇÃO ATUALIZADA		DESPESAS EMPENHADAS		DESPESAS LIQUIDADAS		DESPESAS PAGAS	
	INICIAL	% (d/c) x100	Até 4º Bim/2020	% (e/c) x100	Até 4º Bim/2020	% (f/c) x100	Até 4º Bim/2020	% (f/c) x100
ATENÇÃO BÁSICA (IV)								
Despesas Correntes	12.168.600,0		10.510.723,0	86,5	10.372.656,6	65,6	10.110.117,0	63,9
Despesas de Capital	12.168.600,0		10.506.656,6	86,5	10.372.656,6	65,6	10.110.117,0	64,0
ASSISTÊNCIA HOSPITALAR E AMBULATORIAL (V)								
Despesas Correntes	100,0		4.086,4	79,7	0,0	0,0	0,0	0,0
Despesas de Capital	48.107.633,9		28.837.512,1	64,4	26.261.084,6	56,6	25.797.694,2	57,6
SUPORTE FARMACÊUTICO E TERAPÊUTICO (VI)								
Despesas Correntes	100,0		28.837.512,1	64,4	26.261.084,6	56,6	25.797.694,2	57,6
Despesas de Capital	0,0		0,0	0,0	0,0	0,0	0,0	0,0
VIGILÂNCIA SANITÁRIA (VII)								
Despesas Correntes	0,0		0,0	0,0	0,0	0,0	0,0	0,0
Despesas de Capital	0,0		0,0	0,0	0,0	0,0	0,0	0,0
VIGILÂNCIA EPIDEMIOLÓGICA (VIII)								
Despesas Correntes	7.072.000,0		3.056.717,6	49,7	3.056.717,6	49,7	2.994.856,1	48,7
Despesas de Capital	7.067.000,0		3.056.717,6	49,9	3.056.717,6	49,9	2.994.856,1	48,9
Total das Despesas com Ações e Serviços Públicos de Saúde (ASPS) - POR SUBFUNÇÃO E CATEGORIA ECONÔMICA	15.000,0		15.000,0		0,0		0,0	

CHEFE DO PODER EXECUTIVO: SADIÑOEL OLIVEIRA GOMES SOUZA
RESPONSÁVEL PELO CONTABILIZADOR: JOSE PEREIRA CORREA
SIGFIS - Versão 2020
Controlador Geral do Município
Mat. 1374

João Carlos da Costa
 Contador-geral do Município
 Matr. 13355

Edson Neira Brandão
 Secretário de Fazenda
 MAT. 13353

Data de Emissão: 24/09/2020 17:08h

Anexo 12 do RREO


MUNICÍPIO DE ITABORAÍ
RELATÓRIO RESUMIDO DA EXECUÇÃO ORÇAMENTÁRIA
DEMONSTRATIVO DAS RECEITAS DE IMPOSTOS E DAS DESPESAS PRÓPRIAS COM SAÚDE
ORÇAMENTOS FISCAL E DA SEGURIDADE SOCIAL
PERÍODO DE REFERÊNCIA: 4º Bimestre / 2020


ADCT, art 77 - Anexo 12	R\$ 1,00
TOTAL DOS RESTOS A PAGAR CANCELADOS OU PRESCRITOS ATÉ O FINAL DO EXERCÍCIO ATUAL QUE AFETARAM O CUMPRIMENTO DO LIMITE (XXI)	0,0
TOTAL DOS RESTOS A PAGAR CANCELADOS OU PRESCRITOS ATÉ O FINAL DO EXERCÍCIO ANTERIOR QUE AFETARAM O CUMPRIMENTO DO LIMITE (XXII)	0,0
TOTAL DOS RESTOS A PAGAR CANCELADOS OU PRESCRITOS NO EXERCÍCIO ATUAL QUE AFETARAM O CUMPRIMENTO DO LIMITE (XXIII) = (XXI - XXII)	0,0

	RESTOS A PAGAR CANCELADOS OU PRESCRITOS				Saldo Final (não aplicado) (aa) = (w-x ou y)
	Saldo Inicial (w)	Despesas Custeadas no Exercício de Referência		Pagas (z)	
		Empenhadas (x)	Liquidadas (y)		
Restos a pagar cancelados ou prescritos em 2020 a serem compensados (XXIV)	0,0	0,0	0,0	0,0	0,0
Restos a pagar cancelados ou prescritos em 2020 a serem compensados (XXV)	0,0	0,0	0,0	0,0	0,0
RP cancelados ou prescritos em exercícios anteriores a serem compensados (XXVI) (saldo inicial igual ao saldo final do demonstrativo anterior)	0,0	0,0	0,0	0,0	0,0
TOTAL DE RESTOS A PAGAR CANCELADOS OU PRESCRITOS A COMPENSAR (XXVII)	0,0	0,0	0,0	0,0	0,0

	PREVISÃO INICIAL	PREVISÃO ATUALIZADA (a)	RECEITAS REALIZADAS	
			<Período Atual>	(b)
			% (B/A) x 100	
RECEITAS ADICIONAIS PARA O FINANCIAMENTO DA SAÚDE NÃO COMPUTADAS NO CÁLCULO DO MÍNIMO				
RECEITAS DE TRANSFERÊNCIA PARA A SAÚDE (XXVIII)	72.018.500,0	72.018.500,0	176.850.153,2	245,6
Provenientes da União	68.673.500,0	68.673.500,0	143.199.463,7	208,5
Provenientes dos Estados	3.345.000,0	3.345.000,0	33.650.689,5	1.006,0
Provenientes de Outros Municípios	0,0	0,0	0,0	0,0
RECEITAS DE OPERAÇÕES DE CRÉDITO INTERNAS E EXTERNAS VINCULADAS À SAÚDE (XXIX)	0,0	0,0	0,0	0,0
OUTRAS RECEITAS (XXX)	0,0	0,0	0,0	0,0
TOTAL DE RECEITAS ADICIONAIS PARA FINANCIAMENTO DA SAÚDE (XXXI) = (XXVIII + XXIX + XXX)	72.018.500,0	72.018.500,0	176.850.153,2	245,6

	DOTAÇÃO INICIAL	DOTAÇÃO ATUALIZADA (c)	DESPESAS EMPENHADAS		DESPESAS LIQUIDADAS		DESPESAS PAGAS	
			Alé 4º Bim/2020		Alé 4º Bim/2020		Alé 4º Bim/2020	
			(c)	% (d/c) x100	(e)	% (e/c) x100	(f)	% (f/c) x100
DESPESAS COM SAÚDE POR SUBFUNÇÕES E CATEGORIA ECONÔMICA NÃO COMPUTADAS NO CÁLCULO DO MÍNIMO								
Inscritas em								
ATENÇÃO BÁSICA (XXXII)								
Despesas Correntes	31.086.000,0	24.639.196,2	15.877.502,4	64,4	12.699.471,8	51,5	12.520.373,7	50,8
Despesas de Capital	24.307.500,0	16.973.137,3	14.263.942,4	76,2	11.986.767,7	63,2	11.986.098,4	63,2
ASSISTÊNCIA HOSPITALAR E AMBULATORIAL (XXXIII)								
Despesas Correntes	45.343.500,0	5.665.060,8	1.613.550,0	28,5	712.704,1	12,6	534.275,3	9,4
Despesas de Capital	40.423.500,0	67.297.737,6	51.639.337,3	76,7	46.188.726,8	68,6	46.071.787,0	68,5
Despesas de Capital	825.000,0	27.104.092,6	1.666.395,6	6,2	51.992,0	0,2	51.992,0	0,2
SUORTE PROFILÁTICO E TERAPÊUTICO (XXXIV)								
Despesas Correntes	734.000,0	2.915.437,7	769.273,0	26,4	231.630,2	7,9	231.630,2	7,9
Despesas de Capital	91.000,0	2.915.437,7	769.273,0	26,4	231.630,2	7,9	231.630,2	7,9
VIGILÂNCIA SANITÁRIA (XXXV)								
Despesas Correntes	3.445.000,0	5.003.271,1	3.066.699,8	61,3	2.733.649,1	54,6	2.703.293,6	54,0
Despesas de Capital	3.295.000,0	4.108.391,6	3.037.952,9	73,9	2.729.829,1	66,4	2.702.305,6	65,8
VIGILÂNCIA EPIDEMIOLÓGICA (XXXVI)								
Despesas Correntes	150.000,0	894.889,5	28.746,9	3,2	4.020,0	0,4	976,0	0,1
Despesas de Capital	0,0	0,0	0,0	0,0	0,0	0,0	0,0	0,0
ALIMENTAÇÃO E NUTRIÇÃO (XXXVII)								
Despesas Correntes	0,0	0,0	0,0	0,0	0,0	0,0	0,0	0,0
Despesas de Capital	0,0	0,0	0,0	0,0	0,0	0,0	0,0	0,0
TOTAL DE RECEITAS ADICIONAIS PARA FINANCIAMENTO DA SAÚDE (XXXI) = (XXXII + XXXIII + XXXIV + XXXV + XXXVI + XXXVII)	72.018.500,0	72.018.500,0	176.850.153,2	245,6	176.850.153,2	245,6	176.850.153,2	245,6


Joãoaquim Lopes da Gama
 Controlador Geral do Município
 Mat. 1374


Sadiñoel Oliveira Gomes Souza
 Controlador Geral do Município
 ORÇAMENTO FISCAL MAT. 13.355

MUNICÍPIO DE ITABORAI
RELATÓRIO RESUMIDO DA EXECUÇÃO ORÇAMENTÁRIA
DEMONSTRATIVO DAS RECEITAS DE IMPOSTOS E DAS DESPESAS PRÓPRIAS COM SAÚDE
ORÇAMENTOS FISCAL E DA SEGURIDADE SOCIAL
PERÍODO DE REFERÊNCIA : 4º Bimestre / 2020

ADCT, art. 77 - Anexo 12

	0,0	0,0	0,0	0,0	0,0	0,0	0,0	0,0	0,0	0,0	0,0	0,0
Despesas de Capital	0,0	0,0	0,0	0,0	0,0	0,0	0,0	0,0	0,0	0,0	0,0	0,0
OUTRAS SUBFUNÇÕES (XXXVIII)	0,0	9.539.799,1	6.379.736,2	3.162.523,2	33,2	2.413.079,1	25,3					
Despesas Correntes	0,0	5.815.065,0	3.356.856,2	1.583.563,2	27,2	1.413.079,1	24,3					
Despesas de Capital	0,0	3.724.744,1	3.022.780,0	1.578.970,0	42,4	1.000.000,0	26,8					
TOTAL (XXXIX)=(XXXII+XXXIII+XXXIV+XXXV+XXXVI+XXXVII+XXXVIII)	80.699.500,0	136.499.536,3	79.399.945,5	65.069.993,1	196,3	63.992.145,6	186,9					

R\$ 1,00

DESPESAS COM SAÚDE NÃO COMPUTADAS NO CÁLCULO DO MÍNIMO

DESPESAS TOTAIS COM SAÚDE EXECUTADAS COM RECURSOS PRÓPRIOS E COM RECURSOS TRANSFERIDOS DE OUTROS ENTES	DOTAÇÃO INICIAL	DOTAÇÃO ATUALIZADA (c)	DESPESAS EMPENHADAS		DESPESAS LIQUIDADAS		DESPESAS PAGAS	
			Até 4º Bim/2020 (d)	% (d/c) x100	Até 4º Bim/2020 (e)	% (e/c) x100	Até 4º Bim/2020 (f)	% (f/c) x100
ATENÇÃO BÁSICA (XI)=(V+XXXI)	43.254.600,0	40.463.299,2	26.388.225,4	130,9	23.072.128,4	117,1	22.630.490,7	114,7
ASSISTÊNCIA HOSPITALAR E AMBULATORIAL (XII)=(V+XXXII)	93.451.133,9	139.206.464,1	82.145.246,2	120,8	72.502.803,4	107,6	71.921.473,2	106,4
SUPORTE FARMACÉUTICO E TERAPÊUTICO (XIII)=(V+XXXIV)	825.000,0	3.498.937,7	768.273,0	26,4	231.630,2	7,9	231.630,2	7,9
VIGILÂNCIA SANITÁRIA (XIII)=(V+XXXV)	0,0	0,0	0,0	0,0	0,0	0,0	0,0	0,0
VIGILÂNCIA EPIDEMIOLÓGICA (XIV)=(V+XXXVI)	10.617.000,0	11.149.271,1	6.123.417,4	111,0	5.790.366,7	104,4	5.698.139,7	102,8
ALIMENTAÇÃO E NUTRIÇÃO (XV)=(X+XXXVII)	0,0	0,0	0,0	0,0	0,0	0,0	0,0	0,0
OUTRAS SUBFUNÇÕES (XVI)=(X+XXXVIII)	2.657.000,0	12.055.799,1	8.220.928,2	140,0	5.003.415,2	106,3	4.216.222,0	86,9
TOTAL DAS DESPESAS COM SAÚDE (XVII)=(XI+XXXIX)	150.604.733,9	206.364.770,2	123.645.790,2	529,1	106.600.343,9	443,3	104.697.955,8	428,8
(-) Despesas executadas com recursos provenientes das transferências de recursos de outros entes	80.699.500,0	136.966.218,9	78.957.130,8	58,1	64.966.228,6	47,8	64.966.228,6	47,1
TOTAL DAS DESPESAS EXECUTADAS COM RECURSOS PRÓPRIOS (XVIII)	0,0	0,0	0,0	0,0	0,0	0,0	0,0	0,0

Joaquim Lopes da Gama
 Controlador Geral do Município
 Mat.. 1374

[Assinatura]
 Molzer Pereira Correa
 Contador(a) Geral do Município
 CRC 0.177.199/0 Mat. 18.355

[Assinatura]
 Edson Nera Brandão
 Secretário de Fazenda
 MAT. 13253

MUNICÍPIO DE ITABORAÍ - PODER EXECUTIVO
RELATÓRIO RESUMIDO DA EXECUÇÃO ORÇAMENTÁRIA
DEMONSTRATIVO DAS PARCERIAS PÚBLICO-PRIVADAS

ORÇAMENTOS FISCAL E DA SEGURIDADE SOCIAL
PERÍODO DE REFERÊNCIA: 4º Bimestre / 2020

Lei nº 11.079, de 30.12.2004, arts 22 e 28 - Anexo 13

R\$ 1,00

ESPECIFICAÇÃO	SALDO TOTAL EM 31 DE DEZEMBRO DO EXERCÍCIO ANTERIOR (a)	REGISTROS EFETUADOS EM 2020					SALDO TOTAL (c) = (a) + (b)						
		NO BIMESTRE	ATÉ O BIMESTRE (b)										
TOTAL DE ATIVOS	0,0	0,0	0,0	0,0	0,0	0,0	0,0						
Direitos Futuros	0,0	0,0	0,0	0,0	0,0	0,0	0,0						
Ativos Contabilizados na SPE	0,0	0,0	0,0	0,0	0,0	0,0	0,0						
Contrapartida para Provisões de PPP	0,0	0,0	0,0	0,0	0,0	0,0	0,0						
TOTAL DE PASSIVOS (I)	0,0	0,0	0,0	0,0	0,0	0,0	0,0						
Obrigações Não Relacionadas a Serviços	0,0	0,0	0,0	0,0	0,0	0,0	0,0						
Contrapartida para Ativos da SPE	0,0	0,0	0,0	0,0	0,0	0,0	0,0						
Provisões de PPP	0,0	0,0	0,0	0,0	0,0	0,0	0,0						
GARANTIAS DE PPP(II)	0,0	0,0	0,0	0,0	0,0	0,0	0,0						
SALDO LÍQUIDO DE PASSIVOS DE PPP (III) = (I-II)	0,0	0,0	0,0	0,0	0,0	0,0	0,0						
PASSIVOS CONTINGENTES	0,0	0,0	0,0	0,0	0,0	0,0	0,0						
Contraprestações Futuras	0,0	0,0	0,0	0,0	0,0	0,0	0,0						
Riscos Não Provisionados	0,0	0,0	0,0	0,0	0,0	0,0	0,0						
Outros Passivos Contingentes	0,0	0,0	0,0	0,0	0,0	0,0	0,0						
ATIVOS CONTINGENTES	0,0	0,0	0,0	0,0	0,0	0,0	0,0						
Serviços Futuros	0,0	0,0	0,0	0,0	0,0	0,0	0,0						
Outros Ativos Contingentes	0,0	0,0	0,0	0,0	0,0	0,0	0,0						
DESPESAS DE PPP		2019	2020	2021	2022	2023	2024	2025	2026	2027	2028	2029	
Do Ente Federado													
Das Estaduais Não-Dependentes													
TOTAL DAS DESPESAS	0,0	0,0	0,0	0,0	0,0	0,0	0,0	0,0	0,0	0,0	0,0	0,0	
RECEITA CORRENTE LÍQUIDA (RCL)	571.809.034,7	619.616.047,1	622.076.888,4	626.556.080,3	629.053.730,7	632.871.948,7	636.109.843,7	639.667.026,7	643.245.106,3	646.842.693,8	650.480.403,3	0,0	
TOTAL DAS DESPESAS / RCL (%)	0,0	0,0	0,0	0,0	0,0	0,0	0,0	0,0	0,0	0,0	0,0	0,0	

FONTE:

CHEFE DO PODER EXECUTIVO: SADINOEL OLIVEIRA GOMES SOUZA
RESPONSÁVEL PELA CONTABILIDADE: MOLZER PEREIRA CORREA

SIGFIS - Versão 2020

Data de Emissão: 24/09/2020 17:08h

Joaquim Lopes da Gama
Controlador Geral do Município
Mat.: 1374

[Assinatura]
MOLZER PEREIRA CORREA
CONTADOR DO MUNICÍPIO
CPF: 01071960-18-355

[Assinatura]
Lidson Neiva Brandão
Secretário de Fazenda
MAT. 13353

MUNICÍPIO DE ITABORAI - PODER EXECUTIVO
 DEMONSTRATIVO SIMPLIFICADO DO RELATÓRIO RESUMIDO DA EXECUÇÃO ORÇAMENTÁRIA
DEMONSTRATIVO SIMPLIFICADO
 ORÇAMENTOS FISCAL E DA SEGURIDADE SOCIAL
 PERÍODO DE REFERÊNCIA : 4º Bimestre / 2020

LRF, art 48 - Anexo 14

R\$1,00

BALANÇO ORÇAMENTÁRIO - RECEITAS	Até o bimestre
Previsão Inicial de Receita	642.775.460,6
Previsão Atualizada da Receita	642.775.460,6
Receitas Realizadas	418.382.399,9
Deficit Orçamentário	0,0
Saldos de Exercícios Anteriores (utilizados para créditos adicionais)	0,0
BALANÇO ORÇAMENTÁRIO - DESPESAS	Até o bimestre
Dotação Inicial	642.775.460,6
Créditos Adicionais	72.428.390,3
Dotação Atualizada	715.203.850,9
Despesas Empenhadas	450.858.642,9
Despesas Liquidadas	373.133.579,1
Superavit Orçamentário	0,0
DESPESAS POR FUNÇÃO/SUBFUNÇÃO	Até o bimestre
Despesas Empenhadas	450.858.642,9
Despesas Liquidadas	373.133.579,0
RECEITA CORRENTE LÍQUIDA - RCL	Até o bimestre
Receita Corrente Líquida	618.616.046,4
RECEITAS/DESPESAS DOS REGIMES DE PREVIDENCIA	Até o bimestre
Regime Próprio de Previdência Social dos Servidores Públicos	32.387.700,0
Receitas Previdenciárias realizadas (III)	40.648.218,0
Despesas Previdenciárias liquidadas (IV)	-8.260.518,0
Resultado Previdenciário (III-IV)	

RESULTADOS NOMINAL E PRIMÁRIO	Meta Fixada no Anexo de Metas Fiscais da LDO (a)	Resultado Apurado Até o Bimestre (b)	% em Relação à Meta (b/a)
Resultado Nominal	0,0	25.275.550,1	0,0%
Resultado Primário	0,0	17.891.373,6	0,0%

MOVIMENTAÇÃO DE RESTOS A PAGAR	Inscrição	Cancelamento até o bimestre	Pagamento até o bimestre	Saldo a pagar
POR PODER				
RESTOS A PAGAR PROCESSADOS				
Poder Executivo	103.099.153,0	170.944,9	12.985.789,2	89.942.418,9
Poder Legislativo	0,0	0,0	0,0	0,0
RESTOS A PAGAR NÃO PROCESSADOS				
Poder Executivo	50.754.236,4	11.043.514,9	14.724.220,1	24.986.500,4
Poder Legislativo	0,0	0,0	0,0	0,0
TOTAL	153.853.388,4	11.214.459,8	27.710.009,3	114.926.919,3

DESPESAS COM MANUTENÇÃO E DESENVOLVIMENTO DO ENSINO - MDE	Valor Apurado até o bimestre	Limites Constitucionais Anuais	
		%Mínimo Aplicar Exerc	%Aplicado até bimestre
Mínimo Anual de 25% das Receitas de Impostos na Manutenção e Desenvolvimento do Ensino - MDE	34.673.884,0	25%	19,9%
Mínimo Anual de 60% do FUNDEB na Remuneração do Magistério com Ensino Fundamental e Educação Infantil	64.836.521,9	60%	77,0%

RECEITAS DE OPERAÇÕES DE CRÉDITO E DESPESAS DE CAPITAL	Valor Apurado Até o Bimestre	Saldo a Realizar
Receita de Operação de Crédito		
Despesa de Capital Líquida		

PROJEÇÃO ATUARIAL DOS REGIMES DE PREVIDÊNCIA	Exercício em Referência	10º Exercício	20º Exercício	35º Exercício
Regime Próprio de Previdência Social dos Servidores Públicos				
Receitas Previdenciárias (IV)				
Despesas Previdenciárias (V)				
Resultado Previdenciário (VI)=(IV-V)				

RECEITA DA ALIENAÇÃO DE ATIVOS E APLICAÇÃO DOS RECURSOS	Valor Apurado Até o Bimestre	Saldo a Realizar
Receita de Capital Resultante da Alienação de Ativos		
Aplicação dos Recursos da Alienação de Ativos		

DESPESAS COM AÇÕES E SERVIÇOS PÚBLICOS DE SAÚDE	Valor Apurado Até o Bimestre	Limite Constitucional Anual	
		%Mínimo a Aplicar no Exercício	% Aplicado até o bimestre
Despesas Próprias com Ações e Serviços Públicos de Saúde	41.531.360,8	15,0%	24,3%

DESPESAS DE CARÁTER CONTINUADO, DERIVADAS DE PPP'S CONTRATADAS	Valor Apurado no Exercício Corrente
Total da	

Total da **Joaquim Lopes da Gama**
 Controlador Geral do Município
 Nota: **Mar 1374**
 CHEFE DO PODER EXECUTIVO: SADINOEL OLIVEIRA GOMES SOUZA
 RESPONSÁVEL PELA CONTABILIDADE: MOLZER PEREIRA CORREIA
 Edson Neira Brandão
 Secretário de Fazenda
 Molzer Pereira Correia
 Contador-geral do município
 CRC-PA 007700001-18.335