

MUNICÍPIO DE ITABORAÍ
RELATÓRIO RESUMIDO DA EXECUÇÃO ORÇAMENTÁRIA
BALANÇO ORÇAMENTÁRIO
ORÇAMENTOS FISCAL E DA SEGURIDADE SOCIAL
PERÍODO DE REFERÊNCIA : 6º Bimestre / 2019

PMI - CONTROLADORIA
2º QUADRIMESTRE DE 2019
PÁGINA _____

RREO - Anexo 1 (LRF, Art 52, inciso I, linhas "a" e "b" do inciso II e §

R\$1,00

RECEITAS	PREVISÃO INICIAL	PREVISÃO ATUALIZADA (a)	RECEITAS REALIZADAS				SALDO A REALIZAR (a-c)
			No Bimestre (b)	% (b/a)	Até 12/2019 (c)	% (c/a)	
RECEITAS (EXCETO INTRA-ORÇAMENTÁRIAS) (I)	586.220.393,7	586.220.393,7	147.146.015,5	25,1	593.032.125,9	101,2	-6.811.732,2
RECEITAS CORRENTES	572.318.309,7	572.318.309,7	147.146.015,5	25,7	591.946.695,9	103,4	-19.628.386,2
IMPOSTOS, TAXAS E CONTRIBUIÇÕES DE MELHORIA	125.483.816,7	125.483.816,7	24.257.030,3	19,3	135.745.062,2	108,2	-10.261.245,5
Impostos	115.663.295,1	115.663.295,1	23.355.749,9	20,2	123.740.780,9	107,0	-8.077.485,8
Taxas	9.820.521,6	9.820.521,6	901.280,5	9,2	12.004.281,3	122,2	-2.183.759,7
Contribuições de Melhoria	0,0	0,0	0,0	0,0	0,0	0,0	0,0
CONTRIBUIÇÕES	36.914.939,7	36.914.939,7	4.212.048,4	11,7	34.456.237,9	95,9	1.458.701,8
Contribuições Sociais	23.838.489,5	23.838.489,5	4.747.320,4	19,9	20.820.830,2	87,3	3.017.659,3
Contribuições Econômicas	0,0	0,0	0,0	0,0	0,0	0,0	0,0
Contrib. para o Custeio do Serv. de Iluminação Pública	12.076.450,2	12.076.450,2	-535.272,0	-4,4	13.635.407,7	112,9	-1.558.957,5
RECEITA PATRIMONIAL	10.992.166,7	10.992.166,7	29.243.077,0	266,0	37.807.536,8	343,9	-26.815.370,1
Exploração do Patrimônio Imobiliário do Estado	176.991,0	176.991,0	11.853,5	6,7	383.566,7	216,7	-206.575,7
Valores Mobiliários	10.815.175,7	10.815.175,7	3.931.223,5	36,3	12.123.970,0	112,1	-1.308.794,3
Deleg. Serv. Públ. Med. Concess., Permiss., Autoriz., Licença	0,0	0,0	0,0	0,0	0,0	0,0	0,0
Cessão de Direitos	0,0	0,0	25.300.000,0	0,0	25.300.000,0	0,0	-25.300.000,0
Demais Receitas Patrimoniais	0,0	0,0	0,0	0,0	0,0	0,0	0,0
RECEITA AGROPECUÁRIA	0,0	0,0	0,0	0,0	0,0	0,0	0,0
RECEITA INDUSTRIAL	0,0	0,0	0,0	0,0	0,0	0,0	0,0
RECEITA DE SERVIÇOS	2.087.074,7	2.087.074,7	275.598,9	13,2	1.960.499,6	93,9	126.575,1
Serviços Administrativos e Comerciais Gerais	1.965.241,2	1.965.241,2	251.719,5	12,8	1.816.234,6	92,4	149.006,4
Serviços e Atividades Ref. à Navegação e Transporte	0,0	0,0	0,0	0,0	0,0	0,0	0,0
Serviços e Atividades Ref. à Saúde	0,0	0,0	0,0	0,0	0,0	0,0	0,0
Serviços e Atividades Financeiras	0,0	0,0	0,0	0,0	0,0	0,0	0,0
Outros Serviços	121.833,5	121.833,5	23.879,4	19,6	144.264,8	118,4	-22.431,3
TRANSFERÊNCIAS CORRENTES	387.698.783,0	387.698.783,0	87.524.114,2	22,6	372.949.113,1	96,2	14.749.669,9
Transferências da União e de suas Entidades	214.423.180,8	214.423.180,8	39.239.289,7	18,3	175.956.445,4	82,1	38.466.735,4
Transf. dos Estados, Distrito Federal e suas Entidades	66.764.478,2	66.764.478,2	27.358.962,9	41,0	80.977.582,6	121,3	-14.213.104,4
Transf. dos Municípios e suas Entidades	0,0	0,0	0,0	0,0	0,0	0,0	0,0
Transf. de Instituições Privadas	230.000,0	230.000,0	0,0	0,0	29.823,0	13,0	200.177,0
Transf. de Outras Instituições Públicas	106.266.124,0	106.266.124,0	20.925.861,5	19,7	115.984.760,5	109,1	-9.718.636,5
Transf. do Exterior	0,0	0,0	0,0	0,0	0,0	0,0	0,0
Transf. de Pessoas Físicas	15.000,0	15.000,0	0,0	0,0	501,5	3,3	14.498,5
Transf. de Pagtos de Depósitos não Identificados	0,0	0,0	0,0	0,0	0,0	0,0	0,0
OUTRAS RECEITAS CORRENTES	10.141.529,0	10.141.529,0	1.634.146,8	16,1	9.028.246,4	89,0	1.113.282,6
Multas Administrativas, Contratuais e Judiciais	1.519.237,9	1.519.237,9	220.932,2	14,5	1.365.952,4	89,9	153.285,5
Indenizações, Restituições e Ressarcimentos	1.747.557,0	1.747.557,0	364.124,7	20,8	2.208.342,0	126,4	-460.785,0
Bens, Direitos e Valores Incorporados ao Patrimônio Públ.	0,0	0,0	0,0	0,0	0,0	0,0	0,0
Demais Receitas Correntes	6.874.734,2	6.874.734,2	1.049.089,8	15,3	5.453.952,0	79,3	1.420.782,2
RECEITAS DE CAPITAL	13.902.084,0	13.902.084,0	0,0	0,0	1.085.430,0	7,8	12.816.654,0
OPERAÇÕES DE CRÉDITO	0,0	0,0	0,0	0,0	0,0	0,0	0,0
Operações de Crédito - Mercado Interno	0,0	0,0	0,0	0,0	0,0	0,0	0,0
Operações de Crédito - Mercado Externo	0,0	0,0	0,0	0,0	0,0	0,0	0,0
ALIENAÇÃO DE BENS	2.084,0	2.084,0	0,0	0,0	17.980,0	862,8	-15.896,0
Alienação de Bens Móveis	0,0	0,0	0,0	0,0	0,0	0,0	0,0
Alienação de Bens Imóveis	2.084,0	2.084,0	0,0	0,0	17.980,0	862,8	-15.896,0
AMORTIZAÇÃO DE EMPRÉSTIMOS	0,0	0,0	0,0	0,0	0,0	0,0	0,0
TRANSFERÊNCIAS DE CAPITAL	13.900.000,0	13.900.000,0	0,0	0,0	1.067.450,0	7,7	12.832.550,0
Transf. da União e de suas Entidades	13.900.000,0	13.900.000,0	0,0	0,0	1.067.450,0	7,7	12.832.550,0
Transf. dos Estados e do Dist. Federal e suas Entidades	0,0	0,0	0,0	0,0	0,0	0,0	0,0
Transf. dos Municípios e suas Entidades	0,0	0,0	0,0	0,0	0,0	0,0	0,0
Transf. de Instituições Privadas	0,0	0,0	0,0	0,0	0,0	0,0	0,0
Transferência de Outras Instituições Públicas	0,0	0,0	0,0	0,0	0,0	0,0	0,0
Transferências do Exterior	0,0	0,0	0,0	0,0	0,0	0,0	0,0
Transferências de Pessoas Físicas	0,0	0,0	0,0	0,0	0,0	0,0	0,0
Transf. Provenientes de Depósitos não Identificados	0,0	0,0	0,0	0,0	0,0	0,0	0,0
OUTRAS RECEITAS DE CAPITAL	0,0	0,0	0,0	0,0	0,0	0,0	0,0
Integralização do Capital Social	0,0	0,0	0,0	0,0	0,0	0,0	0,0
Resgate de Títulos do Tesouro	0,0	0,0	0,0	0,0	0,0	0,0	0,0
Demais Receitas de Capital	0,0	0,0	0,0	0,0	0,0	0,0	0,0
RECEITAS (INTRA-ORÇAMENTÁRIAS) (II)	30.699.500,0	30.699.500,0	6.223.093,4	20,1	29.410.674,5	95,2	1.488.825,5
SUBTOTAL DAS RECEITAS (III)=(I+II)	617.119.893,7	617.119.893,7	153.369.108,9	24,9	622.442.800,4	100,9	-5.322.906,7
OPERAÇÕES DE CRÉDITO - REFINANC. (IV)	0,0	0,0	0,0	0,0	0,0	0,0	0,0
Operações de Crédito Internas	0,0	0,0	0,0	0,0	0,0	0,0	0,0
Mobiliária para Refinanciamento da Dívida	0,0	0,0	0,0	0,0	0,0	0,0	0,0
Contratual para Refinanciamento da Dívida	0,0	0,0	0,0	0,0	0,0	0,0	0,0
Operações de Crédito Externas	0,0	0,0	0,0	0,0	0,0	0,0	0,0
Mobiliária para Refinanciamento da Dívida	0,0	0,0	0,0	0,0	0,0	0,0	0,0
Contratual para Refinanciamento da Dívida	0,0	0,0	0,0	0,0	0,0	0,0	0,0
SUBTOTAL COM REFINANCIAMENTO (V) = (III+IV)	617.119.893,7	617.119.893,7	153.369.108,9	24,9	622.442.800,4	100,9	-5.322.906,7
DEFICIT						0,0	
TOTAL (VII) = (V+VI)	617.119.893,7	617.119.893,7	153.369.108,9	24,9	622.442.800,4	100,9	-5.322.906,7
SALDO DE EXERCÍCIOS ANTERIORES (p/ Créditos adicionais)						0,0	
Superavit Financeiro						0,0	
Reabertura de Créditos Adicionais						0,0	
Recursos Arrecadados em Exercícios Anteriores - RPPS						0,0	

CHEFE DO PODER EXECUTIVO: SADINOEL OLIVEIRA GOMES SOUZA
 RESPONSÁVEL PELA CONTABILIDADE: MOLZER PEREIRA CORREA

SIGFIS - Versão 2019

Data de Emissão: 20/03/2020 12:29h

Molzer Pereira Correa
 Contador-geral do Município
 CRC RJ 097796/O-18.355
 Edson Vieira Grunha
 Secretário de Fazenda
 MAT. 18353
 Continua (1/3)
 Saldos em RREO em
 R\$1,00

RECEITAS INTRA-ORÇAMENTÁRIAS	PREVISÃO INICIAL	PREVISÃO ATUALIZADA (a)	RECEITAS REALIZADAS				SALDO A REALIZAR (a-c)
			No Bimestre (b)	% (b/a)	Até 12/2019 (c)	% (c/a)	
RECEITAS CORRENTES	30.899.500,0	30.899.500,0	6.223.093,4	20,1	29.410.674,5	95,2	1.488.825,5
Impostos	0,0	0,0	0,0	0,0	0,0	0,0	0,0
Taxas	0,0	0,0	0,0	0,0	0,0	0,0	0,0
Contribuição de Melhoria	0,0	0,0	0,0	0,0	0,0	0,0	0,0
CONTRIBUIÇÕES	29.819.200,0	29.819.200,0	6.223.093,4	20,9	29.410.674,5	98,6	408.525,5
Contribuições Sociais	29.819.200,0	29.819.200,0	6.223.093,4	20,9	29.410.674,5	98,6	408.525,5
Contribuições Econômicas	0,0	0,0	0,0	0,0	0,0	0,0	0,0
Confr. Custeio do Serv. de Ilum. Públ.	0,0	0,0	0,0	0,0	0,0	0,0	0,0
RECEITA PATRIMONIAL	0,0	0,0	0,0	0,0	0,0	0,0	0,0
Exploração do Patrimônio Imobiliário do Estado	0,0	0,0	0,0	0,0	0,0	0,0	0,0
Valores Mobiliários	0,0	0,0	0,0	0,0	0,0	0,0	0,0
Demais Receitas Patrimoniais	0,0	0,0	0,0	0,0	0,0	0,0	0,0
RECEITA INDUSTRIAL	0,0	0,0	0,0	0,0	0,0	0,0	0,0
RECEITA DE SERVIÇOS	0,0	0,0	0,0	0,0	0,0	0,0	0,0
Serviços Adm. e Comerciais Gerais	0,0	0,0	0,0	0,0	0,0	0,0	0,0
Serviços Ref. à Navegação e ao Transporte	0,0	0,0	0,0	0,0	0,0	0,0	0,0
Outros Serviços	0,0	0,0	0,0	0,0	0,0	0,0	0,0
OUTRAS RECEITAS CORRENTES	1.080.300,0	1.080.300,0	0,0	0,0	0,0	0,0	1.080.300,0
Multas Adm., Contratuais e Judiciais	0,0	0,0	0,0	0,0	0,0	0,0	0,0
Indenizações, Restituições e Ressarcimentos	100,0	100,0	0,0	0,0	0,0	0,0	100,0
Demais Receitas Correntes	1.080.200,0	1.080.200,0	0,0	0,0	0,0	0,0	1.080.200,0
RECEITAS DE CAPITAL	0,0	0,0	0,0	0,0	0,0	0,0	0,0
ALIENAÇÃO DE BENS	0,0	0,0	0,0	0,0	0,0	0,0	0,0
Alienação de Bens Móveis	0,0	0,0	0,0	0,0	0,0	0,0	0,0
Alienação de Bens Imóveis	0,0	0,0	0,0	0,0	0,0	0,0	0,0
Alienação de Bens Intangíveis	0,0	0,0	0,0	0,0	0,0	0,0	0,0
AMORTIZAÇÃO DE EMPRÉSTIMOS	0,0	0,0	0,0	0,0	0,0	0,0	0,0
OUTRAS RECEITAS DE CAPITAL	0,0	0,0	0,0	0,0	0,0	0,0	0,0
Integralização do Capital Social	0,0	0,0	0,0	0,0	0,0	0,0	0,0
Demais Receitas de Capital	0,0	0,0	0,0	0,0	0,0	0,0	0,0
TOTAL	30.899.500,0	30.899.500,0	6.223.093,4	20,1	29.410.674,5	95,2	1.488.825,5

Fonte : Secretaria Municipal de Fazenda

Continua (2/3)

Joaquim Lopes da Gama
Controlador Geral do Município
Mat. 1374

Molzer Pereira Corrêa
Contador-geral do Município
CRC-RJ 697796/O Mat. 18.355

Edson Neira Brandão
Secretário de Fazenda
MAT. 18353

Sadinoel Oliveira Gomes Souza
Prefeito

MUNICÍPIO DE ITABORAI
RELATÓRIO RESUMIDO DA EXECUÇÃO ORÇAMENTÁRIA
BALANÇO ORÇAMENTÁRIO
ORÇAMENTOS FISCAL E DA SEGURIDADE SOCIAL
PERÍODO DE REFERÊNCIA : 6º Bimestre / 2019

LRF, Art 52, inciso I, Alíneas "a" e "b" do inciso II e §1º - Anexo 1

DESPESAS	DOTAÇÃO INICIAL (d)	DOTAÇÃO ATUALIZADA (e)	DESPESAS EMPENHADAS		SALDO (g) = (e - f)	DESPESAS LIQUIDADAS		SALDO (i) = (e - h)	DESPESAS PAGAS ATÉ O BIM (j)	INSCR. EM RP NÃO PROCESSADOS
			No Bimestre	Até 12/2019 (f)		No Bimestre	Até 12/2019 (h)			
DESPESAS (EXCETO INTRA-ORÇAMENTÁRIAS) (VIII)	595.649.884,8	654.821.746,5	94.299.655,6	576.475.687,7	78.146.059,8	127.458.925,4	545.229.890,3	109.391.856,2	527.732.627,9	31.245.797,4
DESPESAS CORRENTES	499.999.762,8	578.524.129,6	93.506.853,7	544.882.700,6	33.661.429,0	124.901.655,1	527.686.066,8	50.838.062,8	510.880.979,0	17.176.639,8
PESSOAL E ENCARGOS SOCIAIS	290.363.106,5	329.617.569,6	73.308.134,0	321.719.320,0	7.898.249,6	79.070.657,1	321.527.314,4	8.090.255,2	317.461.571,6	192.005,6
JUROS E ENCARGOS DA DÍVIDA	2.539.169,3	1.339.338,0	-111.815,8	1.339.338,0	0,0	253.055,8	1.339.338,0	0,0	1.339.338,0	0,0
OUTRAS DESPESAS CORRENTES	207.097.487,1	247.567.222,1	20.310.535,5	221.804.042,6	25.763.179,5	45.577.920,1	204.819.414,4	42.747.807,7	192.080.069,4	16.984.629,2
DESPESAS DE CAPITAL	90.950.122,0	76.097.616,9	792.801,9	31.612.987,1	44.484.629,8	2.557.270,3	17.543.823,5	58.553.793,4	16.851.648,9	14.069.163,6
INVESTIMENTOS	85.489.291,3	70.467.473,3	781.019,6	25.982.843,5	44.484.629,8	1.580.174,8	11.913.679,9	58.553.793,4	11.221.503,3	14.069.163,6
INVERSÕES FINANCEIRAS	0,0	0,0	0,0	0,0	0,0	0,0	0,0	0,0	0,0	0,0
AMORTIZAÇÃO DA DÍVIDA	5.460.830,7	5.630.143,6	11.782,3	5.630.143,6	0,0	977.095,5	5.630.143,6	0,0	5.630.143,6	0,0
RESERVA DE CONTINGÊNCIA	4.700.000,0	0,0	0,0	0,0	0,0	0,0	0,0	0,0	0,0	0,0
DESPESAS (INTRA-ORÇAMENTÁRIAS) (IX)	21.470.008,9	21.555.426,6	4.950.291,0	21.316.511,8	238.914,8	4.955.968,4	21.308.927,7	246.498,9	20.126.851,4	7.584,1
SUBTOTAL DAS DESPESAS (X)=(VIII+IX)	617.119.893,7	676.177.173,1	99.249.946,6	597.792.199,5	78.384.973,6	132.414.893,8	566.538.818,0	109.638.355,1	547.859.479,3	31.253.381,5
AMORTIZAÇÃO DA DÍVIDA / REFINANC. (XI)	0,0	0,0	0,0	0,0	0,0	0,0	0,0	0,0	0,0	0,0
Amortização da Dívida Interna	0,0	0,0	0,0	0,0	0,0	0,0	0,0	0,0	0,0	0,0
Dívida Mobiliária	0,0	0,0	0,0	0,0	0,0	0,0	0,0	0,0	0,0	0,0
Outras Dívidas	0,0	0,0	0,0	0,0	0,0	0,0	0,0	0,0	0,0	0,0
Amortização da Dívida Externa	0,0	0,0	0,0	0,0	0,0	0,0	0,0	0,0	0,0	0,0
Dívida Mobiliária	0,0	0,0	0,0	0,0	0,0	0,0	0,0	0,0	0,0	0,0
Outras Dívidas	0,0	0,0	0,0	0,0	0,0	0,0	0,0	0,0	0,0	0,0
SUBTOTAL COM REFINANCIAMENTO (XII)=(X+XI)	617.119.893,7	676.177.173,1	99.249.946,6	597.792.199,5	78.384.973,6	132.414.893,8	566.538.818,0	109.638.355,1	547.859.479,3	31.253.381,5
SUPERAVIT (XIII)	0,0	0,0	0,0	0,0	0,0	0,0	0,0	0,0	0,0	0,0
TOTAL (XIV)=(XII+XIII)	617.119.893,7	676.177.173,1	99.249.946,6	622.442.800,4	78.384.973,6	132.414.893,8	622.442.800,4	109.638.355,1	74.583.321,1	31.253.381,5
RESERVA DO RPPS	0,0	0,0	0,0	0,0	0,0	0,0	0,0	0,0	622.442.800,4	31.253.381,5

DESPESAS INTRA-ORÇAMENTÁRIAS	DOTAÇÃO INICIAL (d)	DOTAÇÃO ATUALIZADA (e)	DESPESAS EMPENHADAS		SALDO (g) = (e - f)	DESPESAS LIQUIDADAS		SALDO (i) = (e - h)	DESPESAS PAGAS ATÉ O BIM (j)	PROCESSADOS
			No Bimestre	Até 12/2019 (f)		No Bimestre	Até 12/2019 (h)			
DESPESAS CORRENTES	21.470.008,9	21.555.426,6	4.950.291,0	21.316.511,8	238.914,8	4.955.968,4	21.308.927,7	246.498,9	20.126.851,4	7.584,1
PESSOAL E ENCARGOS SOCIAIS	21.470.008,9	21.555.426,6	4.950.291,0	21.316.511,8	238.914,8	4.955.968,4	21.308.927,7	246.498,9	20.126.851,4	7.584,1
JUROS E ENCARGOS DA DÍVIDA	0,0	0,0	0,0	0,0	0,0	0,0	0,0	0,0	0,0	0,0
OUTRAS DESPESAS CORRENTES	0,0	0,0	0,0	0,0	0,0	0,0	0,0	0,0	0,0	0,0
DESPESAS DE CAPITAL	0,0	0,0	0,0	0,0	0,0	0,0	0,0	0,0	0,0	0,0
INVESTIMENTOS	0,0	0,0	0,0	0,0	0,0	0,0	0,0	0,0	0,0	0,0
INVERSÕES FINANCEIRAS	0,0	0,0	0,0	0,0	0,0	0,0	0,0	0,0	0,0	0,0
AMORTIZAÇÃO DA DÍVIDA	0,0	0,0	0,0	0,0	0,0	0,0	0,0	0,0	0,0	0,0
TOTAL	21.470.008,9	21.555.426,6	4.950.291,0	21.316.511,8	238.914,8	4.955.968,4	21.308.927,7	246.498,9	20.126.851,4	7.584,1

Fonte : Secretaria Municipal de Fazenda

CHEFE DO PODER EXECUTIVO: SADINOEL OLIVEIRA GOMES SOUZA
RESPONSÁVEL PELA CONTABILIDADE: WOLZER PEREIRA CORREA

SIGFIS - Versão 2019

Joaquim Lourenço da Gama

Contador Geral do Município

Mat. 1374

Contador Geral do Município

Secretário de Fazenda

Mat. 1033

Edson José de Sá


Secretário de Fazenda


Mat. 1033


Anexo 1 do RREO


Nota : Durante o Exercício, somente as despesas liquidadas são consideradas executadas. No encerramento do exercício, as despesas não liquidadas inscritas em restos a pagar não processados são também consideradas executadas. Dessa forma, para maior transparência, as despesas executadas estão segregadas em:

- . a) Despesas liquidadas, consideradas aquelas em que houve a entrega do material ou serviço, nos termos do art. 63 da Lei 4.320/64.
- . b) Despesas empenhadas mas não liquidadas, inscritas em Restos a pagar não processados, consideradas liquidadas no encerramento do exercício, por força do art.35, inciso II da Lei 4.320/64.


Sadinoel Oliveira Gomes Souza
Pretório


Joaquim Lopes da Gama
Controlador-geral do Município
Mat. 1374


Molzer Pereira Correa
Controlador-geral do município
CRC-RA1697799/O Mat. 18.355


Edson Brito Brandão
Secretário de Fazenda
MAT. 18.355

MUNICÍPIO DE ITABORAÍ
RELATÓRIO RESUMIDO DA EXECUÇÃO ORÇAMENTÁRIA
DEMONSTRATIVO DA EXECUÇÃO DAS DESPESAS POR FUNÇÃO / SUBFUNÇÃO
ORÇAMENTOS FISCAL E DA SEGURIDADE SOCIAL

PERÍODO DE REFERÊNCIA : 6º Bimestre / 2019

RREO - Anexo 2 (LRF, Art. 52, Inciso II, alínea "c")

FUNÇÃO / SUBFUNÇÃO	DOTAÇÃO INICIAL	DOTAÇÃO ATUALIZADA	DESPESAS EMPENHADAS		SALDO (c) = (a-b)	DESPESAS LIQUIDADAS		SALDO (e)=(a-d)	INSCRITAS EM RESTOS A PAGAR NÃO PROC. (f)		
			No Bimestre	Até 12/2019 (b)		% (b/total b)	No Bimestre			Até 12/2019 (d)	% (d/total d)
DESPESAS (EXCETO INTRA-ORÇAMENTÁRIAS) (1)	595.649.884,8	654.621.746,5	94.299.655,6	578.475.687,7	96,4	78.146.058,8	548.229.890,2	109.391.856,3	31.248.797,5		
Legislativa	14.461.536,3	14.835.226,9	582.230,9	12.891.836,2	2,2	1.943.390,6	12.891.836,2	1.943.390,6	0,0		
Ação Legislativa	14.461.536,3	14.835.226,9	582.230,9	12.891.836,2	2,2	1.943.390,6	12.891.836,2	1.943.390,6	0,0		
Judiciária	5.000.000,0	8.785.028,9	1.569.793,1	8.780.502,8	1,5	4.532,2	1.669.793,1	105.493,4	100.961,2		
Defesa do Inter. Públ. no Proc. Judic.	5.000.000,0	8.785.028,9	1.569.793,1	8.780.502,8	1,5	4.532,2	1.669.793,1	105.493,4	100.961,2		
Administração	105.283.670,1	115.076.078,5	20.592.939,4	112.094.451,5	18,8	3.981.567,0	108.600.282,8	7.475.735,7	3.494.168,7		
Representação Judicial e Extrajudicial	5.000,0	302.839,7	0,0	302.839,7	0,1	0,0	0,0	0,0	0,0		
Administração Geral	103.265.199,0	115.309.972,2	20.592.939,4	111.667.100,0	18,7	3.642.872,2	108.226.977,6	7.082.894,6	3.440.122,4		
Formação de Recursos Humanos	20.000,0	20.000,0	0,0	0,0	0,0	20.000,0	0,0	0,0	0,0		
Comunicação Social	1.628.776,4	124.511,8	0,0	124.511,8	0,0	0,1	70.465,6	54.046,4	0,0		
Assistência à Criança e ao Adolescente	364.694,7	318.694,7	0,0	0,0	0,0	318.694,7	0,0	318.694,7	0,0		
Segurança Pública	108.050,7	283.050,7	2.766,7	204.428,4	0,0	78.621,3	198.119,4	84.931,3	6.310,0		
Administração Geral	39.050,7	47.690,7	0,0	25.767,0	0,0	19.457,0	18.457,0	28.093,7	6.310,0		
Defesa Civil	69.000,0	235.500,0	2.766,7	178.662,4	0,0	56.637,6	178.662,4	56.637,6	0,0		
Assistência Social	5.732.836,2	7.057.975,8	517.177,1	3.481.262,1	0,6	3.576.713,6	3.154.584,8	3.903.391,0	328.677,3		
Assistência ao Idoso	53.040,0	53.040,0	7.230,0	43.360,0	0,0	9.660,0	39.765,0	13.275,0	3.615,0		
Assistência ao Portador de Deficiência	38.119,2	38.119,2	0,0	0,0	0,0	38.119,2	0,0	38.119,2	0,0		
Assistência à Criança e ao Adolescente	126.000,0	136.000,0	10.000,0	97.300,0	0,0	38.700,0	85.000,0	53.000,0	14.300,0		
Assistência Comunitária	5.515.677,0	6.830.816,6	499.947,1	3.340.582,1	0,6	3.490.234,4	3.081.819,8	3.798.996,8	308.762,3		
Previdência Social	67.624.000,0	77.899.000,0	11.021.111,8	68.674.304,4	11,5	9.224.695,6	68.276.667,9	9.622.332,1	397.536,5		
Previdência do Regime Estatutário	146.014.445,8	153.948.391,3	18.257.898,4	137.632.604,0	23,0	16.315.697,3	131.827.461,4	22.120.889,9	5.805.192,6		
Saúde	37.073.640,7	28.565.607,7	522.900,5	28.328.925,9	4,7	236.681,8	28.008.617,7	566.990,0	320.308,2		
Administração Geral	28.025.500,0	29.188.951,4	7.576.034,9	25.112.470,6	4,2	4.076.480,8	22.773.666,8	6.415.284,6	2.938.803,8		
Atenção Básica	75.992.305,1	89.678.897,7	7.891.397,8	78.105.470,4	4,2	11.573.387,3	76.541.680,3	14.137.177,4	2.563.790,1		
Assistência Hospitalar e Ambulatorial	4.923.000,0	6.514.934,5	2.267.565,1	6.095.787,1	1,0	429.147,4	5.503.486,6	1.011.437,9	582.290,5		
Vigilância Epidemiológica	693.618,1	596.618,1	0,0	17.192,0	0,0	569.426,1	17.192,0	569.426,1	0,0		
Relações de Trabalho	2.000,0	2.000,0	0,0	0,0	0,0	0,0	0,0	0,0	0,0		
Empregabilidade	4.000,0	3.000,0	0,0	0,0	0,0	3.000,0	0,0	3.000,0	0,0		
Fomento ao Trabalho	687.618,1	593.618,1	0,0	17.192,0	0,0	566.426,1	17.192,0	566.426,1	0,0		
Educação	163.861.763,3	185.407.860,1	37.011.348,5	167.849.882,8	28,1	17.557.877,3	165.424.561,4	19.983.298,7	2.425.321,4		
Administração Geral	612.178,7	235.514,8	0,0	215.888,5	0,0	19.626,4	215.888,5	19.626,4	0,0		
Ensino Fundamental	154.665.712,6	176.671.442,5	36.691.865,0	162.991.007,7	27,3	13.740.434,7	161.595.716,7	15.135.726,8	1.396.291,0		
Educação Infantil	7.277.892,0	9.243.159,0	311.739,8	4.676.128,0	0,8	3.667.031,0	3.646.097,6	4.597.061,3	1.030.030,3		
Educação de Jovens e Adultos	250.000,0	250.000,0	0,0	19.114,9	0,0	230.885,2	0,0	230.885,2	0,0		
Educação Especial	1.066.000,0	7.743,8	7.743,8	7.743,8	0,0	0,0	19.114,9	0,0	0,0		
Cultura	233.223,3	115.276,3	0,0	94.095,0	0,0	21.181,3	94.095,0	21.181,3	0,0		
Patr. Hist., Artístico e Arqueológico	10.000,0	10.000,0	0,0	0,0	0,0	10.000,0	0,0	10.000,0	0,0		
Patrimônio Cultural	213.223,3	105.276,3	0,0	94.095,0	0,0	11.181,3	94.095,0	11.181,3	0,0		
Lazer	10.000,0	10.000,0	0,0	0,0	0,0	0,0	0,0	0,0	0,0		
Urbanismo	68.455.144,2	69.507.340,0	2.463.392,4	48.510.796,5	8,1	20.996.543,5	38.415.500,6	31.091.839,4	10.085.296,9		
Infra-estrutura Urbana	10.923.374,2	9.576.884,7	28.105,0	828.454,4	0,1	8.750.430,3	763.906,9	8.822.877,8	70.2547,4		
Serviços Urbanos	57.631.770,0	59.690.453,3	2.435.287,4	47.684.342,1	8,0	12.246.113,2	37.661.593,7	22.268.861,6	10.022.748,5		
Habituação	9.303.000,0	10.927.399,7	0,0	10.723.335,7	1,8	204.064,0	4.303.440,9	6.623.958,8	6.419.894,8		
Habituação Urbana	9.303.000,0	10.927.399,7	0,0	10.723.335,7	1,8	204.064,0	4.303.440,9	6.623.958,8	6.419.894,8		
Saneamento	895.337,9	578.337,9	0,0	0,0	0,0	578.337,9	0,0	578.337,9	0,0		
Saneamento Básico Urbano	895.337,9	578.337,9	0,0	0,0	0,0	578.337,9	0,0	578.337,9	0,0		
Gestão Ambiental	122.000,0	28.000,0	0,0	0,0	0,0	28.000,0	0,0	28.000,0	0,0		
Preservação e Conservação Ambiental	37.000,0	37.000,0	0,0	0,0	0,0	0,0	0,0	0,0	0,0		
Controle Ambiental	5.000,0	5.000,0	0,0	0,0	0,0	0,0	0,0	0,0	0,0		
Recuperação de Áreas Degradadas	80.000,0	80.000,0	0,0	0,0	0,0	0,0	0,0	0,0	0,0		

Molzer Pereira Correa
 Contador-geral do município
 CRC-RJ 097796/0 Mat. 18.355
 Anexo II do RREO
 12/28/19
 Data de Emissão: 20/03/2020
 Edson Viana Brandão
 Secretário de Fazenda
 Anexo II do RREO
 12/28/19
 Data de Emissão: 20/03/2020
 Joaquim Lopes da Costa
 Controlador Geral do Município
 Mat. 18.355

MUNICÍPIO DE ITABORAÍ
RELATÓRIO RESUMIDO DA EXECUÇÃO ORÇAMENTÁRIA
DEMONSTRATIVO DA EXECUÇÃO DAS DESPESAS POR FUNÇÃO / SUBFUNÇÃO
ORÇAMENTOS FISCAL E DA SEGURIDADE SOCIAL

PERÍODO DE REFERÊNCIA : 6º Bimestre / 2019

RREO - Anexo 2 (LRF, Art. 52, Inciso II, alínea "c")

FUNÇÃO / SUBFUNÇÃO	DOTAÇÃO INICIAL	DOTAÇÃO ATUALIZADA	DESPESAS EMPENHADAS		SALDO (c) = (a-b)	DESPESAS LIQUIDADAS		SALDO (e)=(a-d)	INSCRITAS EM RESTOS A PAGAR NÃO PROC. (f)		
			No Bimestre	Até 12/2019 (b)		%	No Bimestre			Até 12/2019 (d)	%
Agricultura	883.209,1	836.769,1	149.740,0	149.740,0	0,0	0,0	0,0	836.769,1	149.740,0		
Promoção da Produção Vegetal	6.000,0	0,0	0,0	0,0	0,0	0,0	0,0	0,0	0,0		
Promoção da Produção Animal	3.000,0	0,0	0,0	0,0	0,0	0,0	0,0	0,0	0,0		
Abastecimento	3.000,0	3.000,0	0,0	0,0	0,0	0,0	0,0	3.000,0	0,0		
Extensão Rural	871.209,1	833.769,1	149.740,0	149.740,0	0,0	0,0	0,0	833.769,1	149.740,0		
Indústria	15.000,0	10.000,0	0,0	0,0	0,0	0,0	0,0	0,0	0,0		
Promoção Industrial	15.000,0	10.000,0	0,0	0,0	0,0	0,0	0,0	0,0	0,0		
Comércio e Serviços	38.830,4	25.830,4	0,0	0,0	0,0	0,0	0,0	0,0	1.195,7		
Normalização e Fiscalização	20.830,4	7.830,4	0,0	0,0	0,0	0,0	0,0	7.830,4	0,0		
Promoção Comercial	18.000,0	18.000,0	0,0	0,0	0,0	0,0	0,0	0,0	1.195,7		
Transporte	2.982.472,4	4.506.217,2	1.532.421,7	3.770.200,1	0,6	738.017,1	0,0	2.320.574,9	1.584.557,7		
Infra-estrutura Urbana	1.924.489,0	2.207.972,8	83.941,7	2.165.472,8	0,4	42.500,0	0,4	164.368,4	121.869,4		
Transporte Rodoviário	1.057.983,4	1.448.480,0	1.448.480,0	1.604.737,3	0,3	693.617,1	0,0	2.156.208,4	1.462.699,3		
Desporto e Lazer	3.341.727,0	3.207.439,7	598.845,8	1.581.005,2	0,3	1.628.434,5	0,2	2.065.279,1	439.844,5		
Desporto de Rendimento	15.000,0	15.000,0	0,0	0,0	0,0	15.000,0	0,0	15.000,0	0,0		
Desporto Comunitário	3.326.727,0	3.192.439,7	598.845,8	1.561.005,2	0,3	1.611.434,5	0,2	2.050.279,1	438.844,5		
Reserva de Contingência	600.000,0	0,0	0,0	0,0	0,0	0,0	0,0	0,0	0,0		
Reserva de Contingência	600.000,0	0,0	0,0	0,0	0,0	0,0	0,0	0,0	0,0		
DESPESAS (INTRA-ORÇAMENTÁRIAS) (II)	21.470.008,9	21.555.426,6	4.950.291,0	21.316.511,8	3,6	238.914,8	4.955.986,4	21.308.927,7	7.584,0		
TOTAL (III) = (I + II)	617.119.893,7	678.177.173,1	99.249.946,6	597.792.189,5	100,00	78.384.973,7	192.414.893,8	586.538.818,0	109.638.395,1		

FUNÇÃO / SUBFUNÇÃO	DOTAÇÃO INICIAL	DOTAÇÃO ATUALIZADA	DESPESAS EMPENHADAS		SALDO (c) = (a-b)	DESPESAS LIQUIDADAS		SALDO (e) = (a-d)	INSCRITAS EM RESTOS A PAGAR NÃO PROC. (f)		
			No Bimestre	Até 12/2019 (b)		%	No Bimestre			Até 12/2019 (d)	%
DESPESAS (INTRA-ORÇAMENTÁRIAS)	21.470.008,9	21.555.426,6	4.950.291,0	21.316.511,8	3,6	238.914,8	4.955.986,4	21.308.927,7	7.584,0		
Legislativa	0,0	220.000,0	16.136,4	16.145,8	0,0	203.854,3	16.136,4	16.145,8	0,0		
Ação Legislativa	0,0	220.000,0	16.136,4	16.145,8	0,0	203.854,3	16.136,4	16.145,8	0,0		
Administração	4.652.912,0	5.237.912,0	1.232.982,6	5.237.297,6	0,9	614,4	1.233.902,0	5.229.713,6	7.584,0		
Administração Geral	4.652.912,0	5.237.912,0	1.232.982,6	5.237.297,6	0,9	614,4	1.233.902,0	5.229.713,6	7.584,0		
Previdência Social	50.000,0	50.000,0	-446,2	15.553,8	0,0	34.446,2	4.311,9	15.553,8	0,0		
Previdência do Regime Estatutário	50.000,0	50.000,0	-446,2	15.553,8	0,0	34.446,2	4.311,9	15.553,8	0,0		
Saúde	4.043.595,6	4.116.559,7	961.842,9	4.116.559,7	0,7	0,0	961.842,9	4.116.559,7	0,0		
Administração Geral	2.593.595,5	1.698.025,4	380.337,1	1.698.025,4	0,3	0,0	13.923,0	1.688.025,4	0,0		
Atenção Básica	1.030.000,0	1.198.820,4	380.337,1	1.198.820,4	0,2	0,0	380.337,1	1.198.820,4	0,0		
Assistência Hospitalar e Ambulatorial	0,0	732.203,5	388.930,2	732.203,5	0,1	0,0	388.930,2	732.203,5	0,0		
Vigilância Epidemiológica	420.000,0	518.510,4	178.652,6	518.510,4	0,1	0,0	178.652,6	518.510,4	0,0		
Educação	12.723.501,3	11.930.954,8	2.739.775,2	11.930.954,8	2,0	0,0	2.739.775,2	11.930.954,8	0,0		
E Ensino Fundamental	12.568.501,3	11.793.557,9	2.709.640,3	11.793.557,9	2,0	0,0	2.709.640,3	11.793.557,9	0,0		
Educação Infantil	155.000,0	137.397,0	30.134,9	137.397,0	0,0	0,0	30.134,9	137.397,0	0,0		

Edson Pereira Cordeiro
Secretário de Finanças e Administração
Município de Itaboraí
Maf. 1374

Atílio Pereira Cordeiro
Contador-geral do Município
CRC-RJ 097796/O-18.355

Sérgio Pereira Cordeiro
Secretário Municipal de Saúde

CHEFE DO PODER EXECUTIVO: SADIÑOEL OLIVEIRA GOMES SOUZA
RESPONSÁVEL PELA CONTABILIDADE: MOLZER PEREIRA CORREA

SIGFIS - Versão 2019

Data de Emissão: 20/03/2020 12:29h

Anexo II - RREO

MUNICÍPIO DE ITABORAÍ
RELATÓRIO RESUMIDO DA EXECUÇÃO ORÇAMENTÁRIA
DEMONSTRATIVO DA EXECUÇÃO DAS DESPESAS POR FUNÇÃO / SUBFUNÇÃO
ORÇAMENTOS FISCAL E DA SEGURIDADE SOCIAL

PERÍODO DE REFERÊNCIA : 6º Bimestre / 2019

RREO - Anexo 2 (LRF, Art. 52, Inciso II, alínea "c")

FUNÇÃO / SUBFUNÇÃO	DOTAÇÃO INICIAL	DOTAÇÃO ATUALIZADA (a)	DESPESAS EMPENHADAS		SALDO (c) = (a-b)	DESPESAS LIQUIDADAS		SALDO (e)=(a-d)	INSCRITAS EM RESTOS A PAGAR NÃO PROC. (f)
			No Bimestre	Até 12/2019 (b)		No Bimestre	Até 12/2019 (d)		
				% (b/total b)			% (d/total d)		

R\$1,00

FONTE:

Nota : Durante o Exercício, somente as despesas liquidadas são consideradas executadas. No encerramento do exercício, as despesas não liquidadas inscritas em restos a pagar não processados são também consideradas executadas. Dessa forma, para maior transparência, as despesas não executadas estão segregadas em:

- a) Despesas liquidadas, consideradas aquelas em que houve a entrega do material ou serviço, nos termos do art. 63 da Lei 4.320/64.
- b) Despesas empenhadas mas não liquidadas, inscritas em Restos a pagar não processados, consideradas liquidadas no encerramento do exercício, por força do art.35, inciso II da Lei 4.320/64.

[Assinatura]
João Paulo Pinheiro Gomes da Silva
Prefeito

[Assinatura]
Joaquim Lopes da Gama
Controlador Geral do Município
 Mat. 1374

[Assinatura]
Molzer Pereira Correa
Controlador Geral do Município
 CRC-RJ 097796/C Mat. 19.365

[Assinatura]
Edson Neiva Brandão
Secretário de Fazenda
 Mat. 10353

MUNICÍPIO DE ITABORAÍ
RELATÓRIO RESUMIDO DA EXECUÇÃO ORÇAMENTÁRIA
DEMONSTRATIVO DA RECEITA CORRENTE LÍQUIDA
ORÇAMENTOS FISCAL E DA SEGURIDADE SOCIAL
PERÍODO DE REFERÊNCIA : 6º Bimestre / 2019

LRF, art 53, inciso I - Anexo 3

R\$ 1,00

ESPECIFICAÇÃO	EVOLUÇÃO DA RECEITA REALIZADA NOS ÚLTIMOS 12 MESES												TOTAL ULT - 12 M.	PREVISÃO ATUALIZADA
	JAN/2019	FEV/2019	MAR/2019	ABR/2019	MAY/2019	JUN/2019	JUL/2019	AGO/2019	SET/2019	OUT/2019	NOV/2019	DEZ/2019		
RECEITAS CORRENTES (I)	46.832.169,9	49.109.554,0	55.947.143,2	43.282.129,3	40.929.969,8	40.175.205,6	54.477.894,6	44.254.161,6	42.657.238,2	48.666.489,0	44.190.261,8	107.766.471,6	619.189.887,4	601.006.756,4
Impostos, Taxas e Contribuições de Melhoria	8.251.237,8	10.817.249,8	23.565.810,7	9.206.151,4	9.404.533,5	9.168.297,8	11.114.141,4	11.114.141,4	9.543.899,6	9.718.951,3	10.972.132,8	13.284.897,6	135.746.062,4	126.483.816,7
Imposto s/ a Prop. Predial/Territorial Urbana (IPTU)	1.960.296,2	3.653.182,3	14.212.141,4	2.167.821,9	2.094.899,1	1.763.961,6	2.096.447,2	1.775.287,8	1.769.651,3	1.919.599,0	1.664.091,3	2.475.294,1	37.572.463,2	33.404.620,9
Impostos s/ Serviços de Qualquer Natureza (ISS)	3.397.941,8	4.290.265,6	4.078.279,7	4.601.140,8	4.819.085,2	5.031.860,5	5.432.355,1	6.391.042,8	5.575.899,3	5.348.422,6	6.872.899,2	6.866.264,3	62.704.447,9	60.027.489,7
Impostos s/ Transmissão de Bens Imóveis	470.290,5	462.750,6	290.186,0	291.946,0	426.986,1	380.617,3	614.717,0	542.450,0	281.233,3	357.372,2	484.969,1	356.806,0	4.900.324,1	6.141.372,9
Imposto sobre a Renda e Proventos de Qualquer Natureza	1.868.119,6	1.268.866,9	1.147.093,3	1.139.181,6	1.157.867,6	1.251.252,4	1.814.134,8	1.523.561,3	1.408.097,2	1.328.945,3	1.571.762,5	3.054.663,5	18.563.546,0	16.089.831,6
Outros impostos, Taxas e Contribuições de Melhoria	534.589,7	1.152.164,4	3.898.110,3	986.261,1	905.725,5	720.605,7	750.093,9	881.799,5	509.028,5	764.622,2	368.410,7	532.869,7	12.004.281,2	9.820.521,6
RECEITA DE CONTRIBUIÇÕES	3.490.655,4	2.585.931,3	3.108.202,3	2.464.152,3	1.504.170,6	2.549.879,6	2.727.817,8	2.686.382,1	5.567.785,8	3.559.212,4	2.689.734,6	1.522.313,7	34.456.237,9	36.814.939,7
RECEITA PATRIMONIAL	144.494,0	346.025,6	772.832,6	953.317,7	1.344.787,1	920.340,2	850.321,6	817.821,9	315.805,4	2.088.713,8	664.289,0	28.558.798,1	37.807.637,0	10.992.166,7
Rendimentos de Aplicação Financeira	128.817,2	284.710,9	643.730,5	948.847,4	1.299.371,2	911.402,8	776.476,5	798.022,3	292.516,9	2.072.529,3	677.836,1	3.205.201,5	12.028.662,6	10.645.175,7
Outras Receitas Patrimoniais	15.676,8	61.314,7	129.102,1	14.470,3	45.415,9	8.937,4	74.845,1	29.799,6	23.286,5	16.184,5	6.352,9	25.365.586,6	25.776.974,4	346.991,0
Receita Agropecuária	0,0	0,0	0,0	0,0	0,0	0,0	0,0	0,0	0,0	0,0	0,0	0,0	0,0	0,0
Receita Industrial	0,0	0,0	0,0	0,0	0,0	0,0	0,0	0,0	0,0	0,0	0,0	0,0	0,0	0,0
Receita de Serviços	67.670,5	120.054,6	381.017,1	195.937,8	167.618,4	150.234,4	162.068,4	166.360,3	150.901,7	192.137,7	129.248,9	146.350,1	1.960.469,6	2.087.074,7
TRANSFERÊNCIAS CORRENTES	34.234.092,1	34.608.516,7	27.491.434,8	29.669.545,9	27.840.539,2	26.823.697,0	36.981.804,1	28.646.462,8	26.158.991,3	33.399.190,7	28.980.787,4	63.356.044,6	400.182.104,6	416.387.229,7
Cota-Parte do FPM	6.186.187,0	6.806.151,5	5.096.058,9	4.971.766,3	6.360.395,8	6.025.823,8	6.872.795,1	5.016.671,8	4.465.677,8	4.111.144,3	5.579.411,1	9.511.974,8	70.033.969,2	67.234.231,3
Cota-Parte do ICMS	5.215.975,7	5.086.648,0	4.150.275,5	4.933.461,6	4.415.556,1	4.027.818,4	4.707.490,8	4.420.673,5	4.301.376,6	5.284.647,7	4.618.427,2	5.985.186,3	57.149.942,4	62.114.290,6
Cota-Parte do IPVA	2.947.237,0	3.269.820,0	1.073.163,9	1.580.294,3	567.286,3	418.802,6	532.359,3	419.231,0	379.898,9	378.517,2	291.103,8	408.600,6	12.226.524,9	12.144.721,4
Cota-Parte do ITR	399.608,6	3.733,4	7.857,8	2.321,4	3.135,6	1.610,0	1.866,8	3.095,2	9.066,5	208.633,0	130.349,7	131.868,0	900.246,0	140.647,6
Transferências da LC 87/1996	0,0	0,0	0,0	0,0	0,0	0,0	0,0	0,0	0,0	0,0	0,0	0,0	0,0	0,0
Transferências da LC 61/1989	128.423,2	117.840,4	94.657,8	126.164,6	106.150,7	115.812,4	123.564,6	110.422,6	135.710,9	198.199,6	120.808,1	170.073,3	1.487.928,1	1.620.099,3
Transferências do FUNDEB	11.767.795,8	11.069.606,5	9.419.327,2	10.172.790,4	8.844.507,6	7.523.497,1	7.995.622,0	8.538.724,6	8.274.540,7	10.007.540,5	8.901.690,3	12.024.171,2	115.984.760,6	106.266.124,0
Outras Transferências Correntes	7.582.459,8	8.232.716,9	7.660.093,7	7.882.745,3	7.523.497,1	9.238.107,8	17.795.274,7	10.137.644,1	8.592.728,0	13.270.508,4	9.378.897,2	35.124.167,4	142.408.834,4	166.678.872,4
OUTRAS RECEITAS CORRENTES	644.020,1	630.775,9	627.846,8	792.126,4	668.320,1	572.756,9	1.048.193,6	822.993,3	819.854,4	767.273,2	734.099,2	900.077,5	9.028.246,4	10.141.529,0
DEDUÇÕES (II)	5.962.142,6	4.488.228,4	3.497.176,3	3.836.063,4	3.646.094,5	3.237.543,6	3.424.315,7	3.562.585,1	3.464.752,3	3.517.460,1	3.631.603,7	5.782.747,3	47.380.653,0	51.156.546,7
Contrib. p/ o Plano de Seg. Soc. Serv.	2.157.546,5	1.092.790,8	1.115.240,5	1.075.640,3	1.097.793,6	1.079.022,9	1.284.616,5	1.161.386,6	1.179.287,7	1.156.321,9	1.150.934,4	2.619.826,8	16.170.969,5	18.470.100,0
Compensação Financ. entre Reg. Previd.	227.827,9	337.998,0	237.633,1	437.621,5	253.744,0	240.627,4	299.928,3	407.209,7	417.120,4	336.909,9	340.629,4	490.242,6	3.957.292,9	4.000.000,0
Dedução de Receita, p/ Formação do FUNDEB	2.976.768,2	3.057.438,6	2.084.402,7	2.322.801,6	2.294.506,9	1.917.999,3	1.899.770,9	1.994.018,8	1.659.344,9	2.024.228,3	2.140.039,9	2.672.677,9	27.242.891,6	28.698.446,7
RECEITA CORRENTE LÍQUIDA (II)	41.470.027,2	44.621.325,6	52.509.966,8	39.446.065,8	37.283.934,3	36.937.661,9	51.063.578,9	40.691.576,5	39.102.486,9	46.148.028,9	40.568.668,1	101.985.724,3	571.809.034,4	549.848.208,7

Fonte : Secretaria Municipal de Fazenda
 Nota : Receita Corrente Líquida em reais e sem arredondamentos
 RCL dos últimos 12 meses R\$ 571.809.034,66
 Chefe do Poder Executivo: SADIÑOEL OLIVEIRA GOMES SOUZA
 Responsável pela Contabilidade: MOLZER PEREIRA CORREA

Molzer Pereira Correa
 Contador-geral do município
 RC-RJ 09779610 Matr. 18.355

Lucas
 Secretário de Fazenda
 Data de Emissão: 20/03/2020 12:30h

P. D. Silva
 Prefeito

MUNICÍPIO DE ITABORAI
RELATÓRIO RESUMIDO DA EXECUÇÃO ORÇAMENTÁRIA
DEMONSTRATIVO DAS RECEITAS E DESPESAS PREVIDENCIÁRIAS DO REGIME PRÓPRIO DOS SERVIDORES PÚBLICOS
ORÇAMENTO DA SEGURIDADE SOCIAL
PERÍODO DE REFERÊNCIA : 6º Bimestre / 2019

PMI - CONTROLADORIA
2º QUADRIMESTRE DE 2019

PÁGINA _____ R\$ 1,00

LRF, art 53, inciso II - Anexo 4

PLANO FINANCEIRO

RECEITAS PREVIDENCIÁRIAS - RPPS	PREVISÃO INICIAL	PREVISÃO ATUALIZADA	RECEITAS REALIZADAS	
			Até 6º Bim/2019	Até 6º Bim/2018
RECEITAS CORRENTES (IX)	170.000,0	170.000,0	95.307,5	0,0
Recargas de Contribuições dos Segurados	0,0	0,0	0,0	0,0
Civil	0,0	0,0	0,0	0,0
Ativo	0,0	0,0	0,0	0,0
Inativo	0,0	0,0	0,0	0,0
Pensionista	0,0	0,0	0,0	0,0
Militar	0,0	0,0	0,0	0,0
Ativo	0,0	0,0	0,0	0,0
Inativo	0,0	0,0	0,0	0,0
Pensionista	0,0	0,0	0,0	0,0
Recargas de Contribuições Patronais	0,0	0,0	0,0	0,0
Civil	0,0	0,0	0,0	0,0
Ativo	0,0	0,0	0,0	0,0
Inativo	0,0	0,0	0,0	0,0
Pensionista	0,0	0,0	0,0	0,0
Militar	0,0	0,0	0,0	0,0
Ativo	0,0	0,0	0,0	0,0
Inativo	0,0	0,0	0,0	0,0
Pensionista	0,0	0,0	0,0	0,0
Receita Patrimonial	170.000,0	170.000,0	95.307,5	0,0
Receitas Imobiliárias	0,0	0,0	0,0	0,0
Receitas de Valores Mobiliários	170.000,0	170.000,0	95.307,5	0,0
Outras Receitas Patrimoniais	0,0	0,0	0,0	0,0
Receita de Serviços	0,0	0,0	0,0	0,0
Outras Receitas Correntes	0,0	0,0	0,0	0,0
Compensação Previdenciária do RGPS para o RPPS	0,0	0,0	0,0	0,0
Demais Receitas Correntes	0,0	0,0	0,0	0,0
RECEITAS DE CAPITAL (X)	0,0	0,0	0,0	0,0
Alienação de Bens, Direitos e Ativos	0,0	0,0	0,0	0,0
Amortização de Empréstimos	0,0	0,0	0,0	0,0
Outras Receitas de Capital	0,0	0,0	0,0	0,0
TOTAL DAS RECEITAS PREVIDENCIÁRIAS - RPPS (XI) = (IX + X)	170.000,0	170.000,0	95.307,5	0,0

DESPESAS PREVIDENCIÁRIAS	DOTAÇÃO INICIAL	DOTAÇÃO ATUALIZADA	EMPENHADAS		LIQUIDADAS		INSCRITAS EM RESTOS A PAGAR NÃO PROCESSADOS	
			6º Bim/2019	Até o 6º Bim/2018	Até o 6º Bim/2019	Até o 6º Bim/2018	EM 2019	EM 2018
ADMINISTRAÇÃO (XII)	0,0	0,0	0,0	0,0	0,0	0,0	0,0	0,0
Despesas Correntes	0,0	0,0	0,0	0,0	0,0	0,0	0,0	0,0
Despesas de Capital	0,0	0,0	0,0	0,0	0,0	0,0	0,0	0,0
PREVIDÊNCIA (XIII)	0,0	0,0	0,0	0,0	0,0	0,0	0,0	0,0
Benefícios - Civil	0,0	0,0	0,0	0,0	0,0	0,0	0,0	0,0
Aposentadorias	0,0	0,0	0,0	0,0	0,0	0,0	0,0	0,0
Pensões	0,0	0,0	0,0	0,0	0,0	0,0	0,0	0,0
Outros Benefícios Previdenciários	0,0	0,0	0,0	0,0	0,0	0,0	0,0	0,0
Benefícios - Militar	0,0	0,0	0,0	0,0	0,0	0,0	0,0	0,0
Aposentadorias	0,0	0,0	0,0	0,0	0,0	0,0	0,0	0,0
Pensões	0,0	0,0	0,0	0,0	0,0	0,0	0,0	0,0
Outros Benefícios Previdenciários	0,0	0,0	0,0	0,0	0,0	0,0	0,0	0,0
Outras Despesas Previdenciárias	0,0	0,0	0,0	0,0	0,0	0,0	0,0	0,0
Compensação Previdenciária do RPPS para o RGPS	0,0	0,0	0,0	0,0	0,0	0,0	0,0	0,0
Demais despesas Previdenciárias	0,0	0,0	0,0	0,0	0,0	0,0	0,0	0,0
TOTAL DAS DESPESAS PREVIDENCIÁRIAS - RPPS (XIV=XII+XIII)	0,0	0,0	0,0	0,0	0,0	0,0	0,0	0,0
RESULTADO PREVIDENCIÁRIO - RPPS (XV) = (XI - XIV)	170.000,0	170.000,0	0,0	0,0	95.307,5	0,0	0,0	0,0

APORTES DE RECURSOS PARA O REGIME PRÓPRIO DE PREVIDÊNCIA SOCIAL	APORTES REALIZADAS	
	Até 6º Bim/2019	
Recursos para Cobertura de Insuficiências Financeiras	0,0	0,0
Recursos para Formação de Reserva	0,0	0,0

a) Despesas liquidadas, consideradas aquelas em que houve a entrega do material ou serviço, nos termos do art. 63 da Lei 4.320/64.

b) Despesas empenhadas mas não liquidadas, inscritas em Restos a pagar não processados, consideradas liquidadas no encerramento do exercício, por força do art.35, inciso II da Lei 4.320/64.

Sadinoel Oliveira Gomes Souza
Sadinoel Oliveira Gomes Souza
Prefeito

Joaquim Lopes da Gama
Joaquim Lopes da Gama
Controlador Geral do Município
Mat. 1374

Molzer Pereira Correa
Molzer Pereira Correa
Contador-geral do Município
CRC-RJ 097796/O Mat. 18.355

Edson Neira Brandão
Edson Neira Brandão
Secretário de Fazenda
MAT. 10363

MUNICÍPIO DE ITABORAI
RELATÓRIO RESUMIDO DA EXECUÇÃO ORÇAMENTÁRIA
DEMONSTRATIVO DAS RECEITAS E DESPESAS PREVIDENCIÁRIAS DO REGIME PRÓPRIO DOS SERVIDORES PÚBLICOS
ORÇAMENTO DA SEGURIDADE SOCIAL
PERÍODO DE REFERÊNCIA : 6º Bimestre / 2019

PMI - CONTROLADORIA
3º QUADRIMESTRE DE 2019
PÁGINA _____

R\$1,00

LRF, art 53, inciso II - Anexo 4

PLANO PREVIDENCIÁRIO

RECEITAS PREVIDENCIÁRIAS	PREVISÃO INICIAL	PREVISÃO ATUALIZADA	RECEITAS REALIZADAS	
			Até 6º Bim/2019	Até 6º Bim/2018
RECEITAS CORRENTES (I)	62.369.900,0	62.369.900,0	57.052.315,8	55.028.092,4
Receitas de Contribuições dos Segurados	18.470.100,0	18.470.100,0	16.170.368,5	14.547.714,9
Civil	18.470.100,0	18.470.100,0	16.170.368,5	14.547.714,9
Ativo	18.000.100,0	18.000.100,0	15.808.629,4	14.258.188,0
Inativo	400.000,0	400.000,0	294.132,8	224.936,3
Pensionista	70.000,0	70.000,0	67.606,3	64.590,6
Militar	0,0	0,0	0,0	0,0
Ativo	0,0	0,0	0,0	0,0
Inativo	0,0	0,0	0,0	0,0
Pensionista	0,0	0,0	0,0	0,0
Receitas de Contribuições Patronais	29.819.200,0	29.819.200,0	29.410.674,5	23.071.800,6
Civil	29.819.200,0	29.819.200,0	29.410.674,5	23.071.800,6
Ativo	29.819.200,0	29.819.200,0	29.410.674,5	23.071.800,6
Inativo	0,0	0,0	0,0	0,0
Pensionista	0,0	0,0	0,0	0,0
Militar	0,0	0,0	0,0	0,0
Ativo	0,0	0,0	0,0	0,0
Inativo	0,0	0,0	0,0	0,0
Pensionista	0,0	0,0	0,0	0,0
Receita Patrimonial	8.900.000,0	8.900.000,0	7.146.711,2	7.400.772,5
Receitas Imobiliárias	0,0	0,0	0,0	0,0
Receitas de Valores Mobiliários	8.900.000,0	8.900.000,0	7.146.711,2	7.400.772,5
Outras Receitas Patrimoniais	0,0	0,0	0,0	0,0
Receita de Serviços	0,0	0,0	0,0	0,0
Outras Receitas Correntes	5.180.600,0	5.180.600,0	4.324.561,6	10.007.804,4
Compensação Previdenciária do RGPS para o RPPS	4.000.000,0	4.000.000,0	3.967.292,9	8.602.946,8
Aportes Periódicos para Amortização do Déficit Atuarial do RPPS (II)	100,0	100,0	0,0	0,0
Demais Receitas Correntes	1.180.500,0	1.180.500,0	357.268,7	1.404.857,6
RECEITAS DE CAPITAL (III)	0,0	0,0	0,0	0,0
Alienação de Bens, Direitos e Ativos	0,0	0,0	0,0	0,0
Amortização de Empréstimos	0,0	0,0	0,0	0,0
Outras Receitas de Capital	0,0	0,0	0,0	0,0
TOTAL DAS RECEITAS PREVIDENCIÁRIAS - RPPS (IV) = (I + III - II)	62.369.900,0	62.369.900,0	57.052.315,8	55.028.092,4

DESPESAS PREVIDENCIÁRIAS	DOTAÇÃO INICIAL	DOTAÇÃO ATUALIZADA	EMPENHADAS		LIQUIDADAS		INSCRITAS EM RESTOS A PAGAR NÃO PROCESSADOS	
			6º Bim/2019	Até o 6º Bim/2018	Até o 6º Bim/2019	Até o 6º Bim/2018	EM 2019	EM 2018
ADMINISTRAÇÃO (V)	14.074.000,0	15.203.961,0	8.022.861,0	0,0	7.625.244,4	0,0	397.636,6	0,0
Despesas Correntes	9.974.000,0	11.103.961,0	8.001.643,0	0,0	7.604.006,4	0,0	397.636,6	0,0
Despesas de Capital	4.100.000,0	4.100.000,0	21.238,0	0,0	21.238,0	0,0	0,0	0,0
PREVIDÊNCIA (VI)	49.500.000,0	63.885.039,0	60.666.977,3	0,0	60.666.977,3	0,0	0,0	0,0
Benefícios - Civil	49.500.000,0	63.885.039,0	60.666.977,3	0,0	60.666.977,3	0,0	0,0	0,0
Aposentadorias	42.500.000,0	55.608.000,0	52.773.058,3	0,0	52.773.058,3	0,0	0,0	0,0
Pensões	7.000.000,0	8.367.000,0	7.888.227,4	0,0	7.888.227,4	0,0	0,0	0,0
Outros Benefícios Previdenciários	0,0	10.039,0	5.691,6	0,0	5.691,6	0,0	0,0	0,0
Outras Despesas Previdenciárias	0,0	0,0	0,0	0,0	0,0	0,0	0,0	0,0
Compensação Previdenciária do RPPS para o RGPS	0,0	0,0	0,0	0,0	0,0	0,0	0,0	0,0
Demais despesas Previdenciárias	0,0	0,0	0,0	0,0	0,0	0,0	0,0	0,0
TOTAL DAS DESPESAS PREVIDENCIÁRIAS - RPPS (VII) = (V+VI)	63.574.000,0	79.089.000,0	68.689.838,3	0,0	68.292.221,7	0,0	397.636,6	0,0
RESULTADO PREVIDENCIÁRIO - RPPS (VIII) = (IV - VII)	-1.204.200,0	-16.719.200,0	--	--	-11.637.542,5	0,0	-	-

RECURSOS RPPS ARRECADADOS EM EXERCÍCIOS ANTERIORES	PREVISÃO ORÇAMENTÁRIA
VALOR	0,0

RESERVA ORÇAMENTÁRIA DO RPPS	PREVISÃO ORÇAMENTÁRIA
VALOR	0,0

APORTES DE RECURSOS PARA O REGIME PRÓPRIO DE PREVIDÊNCIA SOCIAL	APORTES REALIZADAS	
	Até 6º Bim/2019	
Plano de Amortização - Contribuição Patronal Suplementar		0,0
Plano de Amortização - Aporte Periódico de Valores Predefinidos		0,0
Outros Aportes RPPS		1.035.953,0
Recursos para Cobertura de Déficit Financeiro		0,0

BENS E DIREITOS DO RPPS	PERÍODO DE REFERÊNCIA	
	Dez/2019	Dez/2018
Caixa	0,0	0,0
Bancos Conta Movimento	1.011.891,5	28.882,6
Investimentos	115.270.180,6	113.368.246,7
Outros Bens e Direitos	0,0	0,0
TOTAL DE BENS E DIREITOS DO RPPS	116.282.072,1	113.397.129,3

RESPONSÁVEL PELA CONTABILIDADE: **SADINEI OLIVEIRA GOMES SOUZA**
 CHEFE DO PODER EXECUTIVO: **SADINEI OLIVEIRA GOMES SOUZA**
 SIGFIS - Versão 2019

Controlador Geral do Município
Mat. 1374

Controlador Geral do Município
CRC-RJ 007/980 Mat. 1374

Controlador Geral do Município
Mat. 10363

MUNICÍPIO DE ITABORAÍ
RELATÓRIO RESUMIDO DA EXECUÇÃO ORÇAMENTÁRIA
DEMONSTRATIVO DOS RESULTADOS PRIMÁRIO E NOMINAL
ORÇAMENTOS FISCAL E DA SEGURIDADE SOCIAL
PERÍODO DE REFERÊNCIA : 6º Bimestre / 2019

PMI - CONTROLADORIA
3º QUADRIMESTRE DE 2019
PÁGINA _____

LRF, art 53, inciso III - Anexo 6a

R\$1,00

ACIMA DA LINHA

RECEITAS PRIMÁRIAS	PREVISÃO ATUALIZADA	Jan a Dez/2019	
		RECEITAS REALIZADAS	
RECEITAS CORRENTES (I)	572.318.309,7	591.946.695,9	
Impostos, Taxas e Contribuições de Melhoria	125.483.816,7	135.745.062,2	
Imposto s/ a Prop. Predial/Territorial Urbana (IPTU)	33.404.620,9	37.572.463,3	
Impostos s/ Serviços de Qualquer Natureza (ISS)	60.027.469,7	62.704.447,8	
Imposto s/ Transmissão de Bens Imóveis (ITBI)	6.141.372,9	4.900.323,8	
Imposto de Renda Retido na Fonte (IRRF)	16.089.831,6	18.563.546,0	
Outros Impostos, Taxas e Contribuições de Melhoria	9.820.521,6	12.004.281,3	
Contribuições	35.914.939,7	34.456.237,9	
Receita Patrimonial	10.992.166,7	37.807.536,8	
Aplicações Financeiras (II)	10.815.175,7	12.123.970,0	
Outras Receitas Patrimoniais	176.991,0	25.683.566,8	
Transferências Correntes¹	387.698.783,0	372.949.113,1	
Cota Parte FPM (80%)	53.787.385,0	57.143.884,7	
Cota Parte ICMS (80%)	49.691.432,5	45.719.953,7	
Cota Parte IPVA (80%)	9.715.777,1	9.781.219,8	
Cota Parte ITR (80%)	112.518,1	720.196,9	
L.C. Nº 87/96 - ICMS Desoneração (80%)	150.666,5	0,0	
L.C. Nº 61/89	1.296.007,4	1.190.262,5	
Transferências do FUNDEB	106.266.124,0	115.984.760,5	
Outras Transferências Correntes	166.678.872,4	142.408.835,0	
Demais Receitas Correntes	12.228.603,6	10.988.745,9	
Outras Receitas Financeiras (III)	1.193.977,8	115.937,0	
Receitas Correntes Restantes	11.034.625,8	10.872.808,9	
RECEITAS PRIMÁRIAS CORRENTES (IV)=(I-II-III)	560.309.156,2	579.706.788,9	
RECEITAS DE CAPITAL (V)	13.902.084,0	1.085.430,0	
Operações de Crédito (VI)	0,0	0,0	
Amortização de Empréstimos (VII)	0,0	0,0	
Alienação de Bens	2.084,0	17.980,0	
Receita de Alienação de Investimentos Temporários (VIII)	0,0	0,0	
Receita de Alienação de Investimentos Permanentes (IX)	0,0	0,0	
Outras Alienações de bens	2.084,0	17.980,0	
Transferências de Capital	13.900.000,0	1.067.450,0	
Convênios	0,0	0,0	
Outras Transferências de Capital	13.900.000,0	1.067.450,0	
Outras Receitas de Capital	0,0	0,0	
Outras Receitas de Capital não Primárias (X)	0,0	0,0	
Outras Receitas de Capital Primárias	0,0	0,0	
RECEITAS PRIMÁRIAS DE CAPITAL (XI) = (V-VI-VII-VIII-IX-X)	13.902.084,0	1.085.430,0	
RECEITA PRIMÁRIA TOTAL (XII) = (IV + XI)	574.211.240,2	580.792.218,9	

DESPESAS PRIMÁRIAS	DOTAÇÃO ATUALIZADA	Jan a Dez/2019						
		DESPESAS EMPENHADAS	DESPESAS LIQUIDADAS	DESPESAS PAGAS (a)	RESTOS A PAGAR PROCESSADOS PAGOS (b)	RESTOS A PAGAR NAO PROCESSADOS		
						LIQUIDADOS	PAGOS (c)	
DESPESAS CORRENTES (XIII)	578.524.129,6	544.862.700,6	527.686.066,8	510.880.979,0	32.744.836,1	15.996.144,5	15.996.144,5	
Pessoal e Encargos Sociais	329.617.569,6	321.719.320,0	321.527.314,4	317.461.571,6	5.669.290,3	50.174,7	50.174,7	
Juros e Encargos da Dívida (XIV)	1.339.338,0	1.339.338,0	1.339.338,0	1.339.338,0	0,0	0,0	0,0	
Outras Despesas Correntes	247.567.222,1	221.804.042,6	204.819.414,4	192.080.069,4	27.075.545,8	15.945.969,8	15.945.969,8	
DESPESAS PRIMÁRIAS CORRENTES (XV) = (XIII - XIV)	577.184.791,6	543.523.362,6	526.346.728,8	509.541.641,0	32.744.836,1	15.996.144,5	15.996.144,5	
DESPESAS DE CAPITAL (XVI)	76.097.616,9	31.612.987,1	17.543.823,5	16.851.648,9	1.452.817,3	9.274.850,3	9.274.850,3	
Investimentos	70.467.473,3	25.982.843,5	11.913.679,9	11.221.505,3	1.452.817,3	9.274.850,3	9.274.850,3	
Inversões Financeiras	0,0	0,0	0,0	0,0	0,0	0,0	0,0	
Concessão de Empréstimos (XVII)	0,0	0,0	0,0	0,0	0,0	0,0	0,0	
Aquisição de Título de Capital já Integralizado (XVIII)	0,0	0,0	0,0	0,0	0,0	0,0	0,0	
Aquisição de Título de Crédito (XIX)	0,0	0,0	0,0	0,0	0,0	0,0	0,0	
Demais Inversões Financeiras	0,0	0,0	0,0	0,0	0,0	0,0	0,0	
Amortização da Dívida (XX)	5.630.143,6	5.630.143,6	5.630.143,6	5.630.143,6	0,0	0,0	0,0	
DESPESAS PRIMÁRIAS DE CAPITAL (XXI)=(XVI-XVII-XVIII-XIX-X)	70.467.473,3	25.982.843,5	11.913.679,9	11.221.505,3	1.452.817,3	9.274.850,3	9.274.850,3	
RESERVA DE CONTINGÊNCIA (XXII)	0,0	0,0	0,0	0,0	0,0	0,0	0,0	
DESPESA PRIMÁRIA TOTAL (XXIII) = (XV+XXI+XXII)	647.652.264,9	569.506.206,1	538.260.408,7	520.763.146,3	34.197.653,4	25.270.994,8	25.270.994,8	
RESULTADO PRIMÁRIO - Adm da Linha (XXIV) = (XIIa - (XXIIIa -	--	--	--	560.424,5	--	--	--	

Sadimel Oliveira Gomes Souza
 Prefeito

CHEFE DO PODER EXECUTIVO: SADIMEL OLIVEIRA GOMES SOUZA
 RESPONSÁVEL PELA CONTABILIDADE: MOISÉS PEREIRA CORREA

Controlador Geral do Município
 Mat. 1374

Moisés Pereira Correa
 Contador geral do Município
 CRC-RJ 097796/O Mat. 18.355

Edson Adino Brandão
 Secretário de Fazenda
 MAT. 10350

MUNICÍPIO DE ITABORAI
 RELATÓRIO RESUMIDO DA EXECUÇÃO ORÇAMENTÁRIA
DEMONSTRATIVO DO RESULTADO PRIMÁRIO
 ORÇAMENTOS FISCAL E DA SEGURIDADE SOCIAL
 PERÍODO DE REFERÊNCIA : 6º Bimestre / 2019

PMI - CONTROLADORIA
 3º QUADRIMESTRE DE 2019
 PÁGINA _____

LRF, art 53, inciso III - Anexo 6a

R\$1,00

META FISCAL PARA O RESULTADO PRIMÁRIO		VALOR CORRENTE
Meta fixada no Anexo de Metas Fiscais da LDO para o exercício de referência		0,0
JUROS NOMINAIS		Jan a Dez/2019
		VALOR INCORRIDO
Encargos e Variações Monetárias Ativos (XXV)		12.028.662,6
Encargos e Variações Monetárias Passivas (XXVI)		1.339.338,0
RESULTADO NOMINAL - Acima da Linha (XXVII) = XXIV -(XXV - XXVI)		-10.128.900,1
META FISCAL PARA O RESULTADO NOMINAL		VALOR CORRENTE
Meta fixada no Anexo de Metas Fiscais da LDO para o exercício de referência		0,0

Fonte : Secretaria Municipal de Fazenda

Nota : Para efeito deste Demonstrativo, o montante das Transferências Correntes corresponde, dentre outras receitas, ao total das Transferências Intergovernamentais, excluídas as Deduções da Receita Corrente para Formação do FUNDEB.

Jaquim Lopes da Gama
 Controlador Geral do Município
 Mat. 1374

Molzer Pereira Correa
 Contador-geral do município
 CRC RJ 097796/C Mat. 13.355

Edson Heira Brandão
 Secretário de Fazenda
 MAT. 13353

Sadinoel Oliveira Gomes Souza
 Prefeito

MUNICÍPIO DE ITABORAI
RELATÓRIO RESUMIDO DA EXECUÇÃO ORÇAMENTÁRIA
DEMONSTRATIVO DOS RESULTADOS PRIMÁRIO E NOMINAL
ORÇAMENTOS FISCAL E DA SEGURIDADE SOCIAL
PERÍODO DE REFERÊNCIA : 6º Bimestre / 2019

PMI - CONTROLADORIA
3º QUADRIMESTRE DE 2019
 PÁGINA _____

LRF, art 53, inciso III - Anexo 6b

R\$ Milhares

ABAIXO DA LINHA

CÁLCULO DO RESULTADO NOMINAL	SALDO	
	Em 31/12/2018 (a)	Em 31/Dez/2019 (b)
DÍVIDA CONSOLIDADA (XXVII)	106.747.864,80	70.667.070,80
DEDUÇÕES (XXIX)	126.390.073,00	181.822.200,70
Disponibilidade de Caixa	50.392.174,20	83.450.318,30
Disponibilidade de Caixa Bruta	147.793.216,40	167.872.546,80
(-) Restos a Pagar Processados (XXX)	97.401.042,20	84.422.228,50
Demais Haveres Financeiros	75.997.898,80	98.371.882,40
DÍVIDA CONSOLIDADA LÍQUIDA (XXXI) = (XXVII) - (XXIX)	-19.642.208,20	-111.155.129,90
RESULTADO NOMINAL - Abaixo da Linha (XXXII) = (XXXIa) - (XXXIb)	91.512.921,70	
AJUSTE METODOLÓGICO	Até o 6º Bimestre / 2019	
VARIAÇÃO SALDO RPP = (XXXIII) = (XXX a - XXX b)	12.978.813,70	
RECEITA DE ALIENAÇÃO DE INVESTIMENTOS PERMANENTES (IX)	0,00	
PASSIVOS RECONHECIDOS NA DC (XXXIV)	70.666.610,80	
VARIAÇÃO CAMBIAL (XXXV)	0,00	
PAGAMENTOS DE PRECATÓRIOS INTEGRANTES DA DC (XXXVI)	0,00	
OUTROS AJUSTES (XXXVII)	0,00	
RESULTADO NOMINAL AJUSTADO - Abaixo da Linha (XXXVIII) = (XXXII) - (IX) + (XXXIV) + (XXXV) - (XXXVI) + (XXXVII)	149.200.718,80	
RESULTADO PRIMÁRIO - Abaixo da Linha (XXXIX) = XXXVIII - (XXV - XXVI)	138.511.394,20	
INFORMAÇÕES ADICIONAIS	PREVISÃO ORÇAMENTÁRIA	
SALDO DE EXERCÍCIOS ANTERIORES	0,00	
Recursos Arrecadados em Exercícios Anteriores - RPPS	0,00	
Superávit Financeiro Utilizado para Abertura e Reabertura de Créditos Adicionais	0,00	
RESERVA ORÇAMENTÁRIA DO RPS	0,00	

Joaquim Lopes da Gama
 Controlador Geral do Município
 MAT. 1374

Molzer Pereira Correa
 Contador-geral do município
 CRC-RJ 097796/O Mat. 18.355

Edson Pereira Brandão
 Secretário de Fazenda
 MAT. 13382

Sadinoel Oliveira Gomes Souza
 Prefeito

Fonte : Secretaria Municipal de Fazenda

CHEFE DO PODER EXECUTIVO: SADINOEL OLIVEIRA GOMES SOUZA
 RESPONSÁVEL PELA CONTABILIDADE: MOLZER PEREIRA CORREA

SIGFIS - Versão 2019

Emissão: 20/03/2020 12:32h

Anexo 6b do RREO

MUNICÍPIO DE ITABORAI
RELATÓRIO RESUMIDO DA EXECUÇÃO ORÇAMENTÁRIA
DEMONSTRATIVO DOS RESTOS A PAGAR POR PODER E ÓRGÃO
ORÇAMENTOS FISCAL E DA SEGURIDADE SOCIAL
PERÍODO DE REFERÊNCIA : 6º Bimestre / 2019

PMI - CONTROLADORIA
2º QUADRIMESTRE DE 2019
PÁGINA _____

LRF, art 53, inciso V - Anexo 7

R\$1,00

PODER/ÓRGÃO	RESTOS A PAGAR PROCESSADOS E NÃO PROCESSADOS LIQUIDADOS					RESTOS A PAGAR NÃO-PROCESSADOS				
	Inscritos		Canc.	Pagos	Saldo	Exerc. Ant.	Inscritos 2018	Canc.	Pagos	Saldo
	Exerc. Ant.	2018								
RESTOS A PAGAR (EXCETO INTRA-ORÇAMENTÁRI)										
EXECUTIVO										
PREFEITURA ITABORAI	41.259.224,1	23.918.468,7	9.447.893,1	24.381.128,5	31.348.671,2	133.512.288,0	34.428.204,1	133.493.638,2	16.347.481,9	18.099.372,0
INSTITUTO PREVIDÊNCIA ITABORAI-ITAPRE	22.986,1	21.894,5	12.642,2	23.862,1	8.386,3	1.411.202,6	1.108.609,5	2.126.326,9	382.145,1	11.340,1
FUNDO MUN SAUDE ITABORAI	55.013.804,3	3.518.731,5	404.001,8	5.998.097,4	52.130.436,6	30.622.970,9	9.359.214,9	31.476.168,4	8.112.293,7	393.723,7
FUNDO MUN ASSIST SOCIAL ITABORAÍ	357.135,2	54.492,5	0,0	171.492,5	240.135,2	351.455,8	103.156,1	318.138,9	48.799,5	97.673,6
FUNDO MUN CRIANÇA E ADOLESCENTE IT	0,0	0,0	0,0	0,0	0,0	0,0	0,0	0,0	0,0	0,0
FUNDO MUN MEIO AMBIENTE ITABORAÍ	0,0	0,0	0,0	0,0	0,0	0,0	0,0	0,0	0,0	0,0
FUNDO MUNICIPAL DE TRANSITO	73.628,0	22.545,3	0,0	22.545,3	73.528,0	116.500,0	18.947,0	75.535,4	3.411,6	56.500,0
FUNDO MUN. DO DESP. E DO LAZER ITABO	0,0	0,0	0,0	0,0	0,0	0,0	0,0	0,0	0,0	0,0
FUNDO MUN ILUMINAÇÃO PÚBLICA ITABOR	623.886,3	8.191.587,5	21.092,0	8.191.587,5	602.794,3	974.552,8	936.129,4	324.968,2	743.469,3	842.244,7
FUNDO ESP. ARREC. PROCURADORIA ITAB	0,0	1.318,8	0,0	1.318,8	0,0	0,0	97.681,3	93.925,5	3.755,8	0,0
COMPANHIA DE DESENVOLVIMENTO ITABC	28.583,8	0,0	12.721,1	0,0	15.862,7	117.865,8	0,0	117.865,8	0,0	0,0
TOTAL (I)	97.379.147,8	35.729.038,8	9.898.350,2	38.790.022,1	84.419.814,3	167.116.835,9	46.051.942,3	168.026.567,3	25.641.356,9	19.500.854,0
RESTOS A PAGAR (INTRA-ORÇAMENTÁRIOS) (II)										
EXECUTIVO										
INSTITUTO PREVIDÊNCIA ITABORAI-ITAPRE	0,0	0,0	0,0	0,0	0,0	0,0	0,0	0,0	0,0	0,0
TOTAL (II)	0,0	0,0	0,0	0,0	0,0	0,0	0,0	0,0	0,0	0,0
TOTAL (I + II)	97.379.147,8	35.729.038,8	9.898.350,2	38.790.022,1	84.419.814,3	167.116.835,9	46.051.942,3	168.026.567,3	25.641.356,9	19.500.854,0

Joaquim Lopes da Gama
 Controlador Geral do Município
 Mat. 1374

Molzer Pereira Correia
 Contador-geral do município
 CRC-RJ 697796/O Mat. 18.355

Edson Fleury Brandão
 Secretário de Fazenda
 MAT. 18350

Sadinoel Oliveira Gomes Souza
 Prefeito

MUNICÍPIO DE ITABORAI
RELATÓRIO RESUMIDO DA EXECUÇÃO ORÇAMENTÁRIA
DEMONSTRATIVO DAS RECEITAS E DESPESAS COM MANUTENÇÃO E DESENVOLVIMENTO DO ENSINO

ORÇAMENTOS FISCAL E DA SEGURIDADE SOCIAL
PERÍODO DE REFERÊNCIA : 6º Bimestre / 2019

PMI - CONTROLADORIA
2º QUADRIMESTRE DE 2019

LEI 9.394/96, art 72 - Anexo 8

PÁGINA _____

R\$1,00

RECEITAS DO ENSINO

RECEITA RESULTANTE DE IMPOSTOS (caput do art. 212 da Constituição)	PREVISÃO INICIAL	PREVISÃO ATUALIZADA (a)	RECEITAS REALIZADAS	
			Até 6º Bim/2019 (b)	% (b/a)
1-RECEITAS DE IMPOSTOS				
1.1-Receita Resultante do Imposto sobre a Propriedade Predial e Territorial Urbana - IPTU	115.663.295,1	115.663.295,1	123.740.780,8	106,96
1.1.1-Imposto sobre a Propriedade Predial e Territorial Urbana - IPTU	33.404.620,9	33.404.620,9	37.572.463,2	112,48
1.1.2-Multas, Juros de Mora, Dívida Ativa e Outros Encargos do IPTU	18.932.390,6	18.932.390,6	22.870.920,9	120,80
1.1.2.1-Multas, Juros de Mora, Dívida Ativa e Outros Encargos do IPTU	14.472.230,3	14.472.230,3	14.701.542,3	101,58
1.2-Receita Resultante do Imposto sobre Transmissão Inter Vivos - ITBI	6.141.372,9	6.141.372,9	4.900.323,8	79,79
1.2.1-Imposto sobre Transmissão Inter Vivos - ITBI	6.141.372,9	6.141.372,9	4.900.323,8	79,79
1.2.2-Dívida Ativa e Outros Encargos do ITBI	0,0	0,0	0,0	0,00
1.3-Receita Resultante do Imposto sobre Serviços de Qualquer Natureza - ISS	60.027.469,7	60.027.469,7	62.704.447,8	104,46
1.3.1-Imposto sobre Serviços de Qualquer Natureza - ISS	56.892.701,9	56.892.701,9	59.350.379,2	104,32
1.3.2-Multas, Juros de Mora e Outros Encargos do ISS	3.134.767,8	3.134.767,8	3.354.068,6	107,00
1.4-Receita Resultante do Imposto sobre Imposto de Renda Retido na Fonte - IRRF	16.089.831,6	16.089.831,6	18.563.546,0	115,37
1.4.1-Imposto de Renda Retido na Fonte - IRRF	16.089.831,6	16.089.831,6	18.563.546,0	115,37
1.4.2-Multas, Juros, de Mora e Outros Encargos do IRRF	0,0	0,0	0,0	0,00
1.5-Receita Resultante do Imposto Territorial Rural - ITR (CF. art 153, §4º, III)	0,0	0,0	0,0	0,00
1.5.1-ITR	0,0	0,0	0,0	0,00
1.5.2-Multas, Juros de Mora e Outros Encargos do ITR	0,0	0,0	0,0	0,00
2-RECEITAS DE TRANSFERÊNCIAS CONSTITUCIONAIS E LEGAIS				
2.1-Cota-Parte FPM	143.442.233,3	143.442.233,3	141.798.509,2	98,85
2.1.1-Parcela referente à CF art. 159, I, alínea b	67.234.231,3	67.234.231,3	70.033.968,1	104,16
2.1.2-Parcela referente à CF art. 159, I, alínea d	67.234.231,3	67.234.231,3	64.450.419,9	95,86
2.1.3-Parcela referente à CF art. 159, I, alínea e	0,0	0,0	2.844.316,2	0,00
2.2-Cota-Parte ICMS	0,0	0,0	2.739.232,0	0,00
2.3-ICMS-Desoneração - L.C. nº87/1996	62.114.290,6	62.114.290,6	57.149.942,2	92,01
2.4-Cota-Parte IPI-Exportação	188.333,1	188.333,1	0,0	0,00
2.5-Cota-Parte ITR	1.620.009,3	1.620.009,3	1.487.828,1	91,84
2.6-Cota-Parte IPVA	140.647,5	140.647,5	900.246,0	640,07
2.7-Cota-Parte IOF-Ouro	12.144.721,4	12.144.721,4	12.226.524,8	100,67
2.7.1-Cota-Parte IOF-Ouro	0,0	0,0	0,0	0,00
3-TOTAL DA RECEITA BRUTA DE IMPOSTOS (1 + 2)	259.105.528,4	259.105.528,4	265.539.290,0	102,48

Joaquim Lopes da Gama
Controlador Geral do Município
Mat. 1374

Molzer Pereira Corrêa
Contador-geral do município
CRC-RJ 097796/O Mat. 18.355

Edson Nelson Brandão
Secretário de Fazenda
Mat. 13320

Saldina Oliveira Gomes Souza
Prefeita

MUNICÍPIO DE ITABORAI
RELATÓRIO RESUMIDO DA EXECUÇÃO ORÇAMENTÁRIA
DEMONSTRATIVO DAS RECEITAS E DESPESAS COM MANUTENÇÃO E DESENVOLVIMENTO DO ENSINO
DEMONSTRATIVO DAS RECEITAS E DESPESAS COM MANUTENÇÃO E DESENVOLVIMENTO DO ENSINO
ORÇAMENTOS FISCAL E DA SEGURIDADE SOCIAL
PERÍODO DE REFERÊNCIA : 6º Bimestre / 2019

PMI - CONTROLADORIA
2º QUADRIMESTRE DE 2019

LEI 9.394/96, art 72 - Anexo 8

PÁGINA _____ R\$1,00

RECEITAS ADICIONAIS PARA FINANCIAMENTO DO ENSINO	PREVISÃO INICIAL	PREVISÃO ATUALIZADA (a)	RECEITAS REALIZADAS	
			Até 6º Bim/2019 (b)	% (b/a)
4-RECEITA DA APLIC. FINANC. DE OUTROS RECURSOS DE IMPOSTOS VINC. AO ENSINO	0,0	0,0	3.391,9	0,00
5-RECEITA DE TRANSFERÊNCIAS DO FNDE	29.640.199,8	29.640.199,8	20.177.288,7	68,07
5.1-Transferências do Salário-Educação	18.857.781,5	18.857.781,5	14.736.731,5	78,15
5.2-Transferências Diretas - PDDE	0,0	0,0	0,0	0,00
5.3-Transferências Diretas - PNAE	2.981.070,9	2.981.070,9	2.811.538,0	94,31
5.4-Transferências Diretas - PNATE	515.096,7	515.096,7	971.211,8	188,55
5.5-Transferências Diretas - FNDE	7.109.124,9	7.109.124,9	1.631.082,3	22,94
5.6-Aplicações Financeiras Recursos do FNDE	177.125,8	177.125,8	26.725,1	15,09
6-RECEITA DE TRANSFERÊNCIAS DE CONVÊNIOS	0,0	0,0	0,0	0,00
6.1-Transferências de Convênios	0,0	0,0	0,0	0,00
6.2-Aplicação Financeira de Recursos de Convênios	0,0	0,0	0,0	0,00
7-RECEITA DE OPERAÇÕES DE CRÉDITO	0,0	0,0	0,0	0,00
8-OUTRAS RECEITAS PARA FINANCIAMENTO DO ENSINO	0,0	0,0	0,0	0,00
9-TOTAL RECEITAS ADICIONAIS PARA FINANCIAMENTO DO ENSINO (4+5+6+7+8)	29.640.199,8	29.640.199,8	20.180.680,6	68,09

FUNDEB

RECEITAS DO FUNDEB	PREVISÃO INICIAL	PREVISÃO ATUALIZADA (a)	RECEITAS REALIZADAS	
			Até 6º Bim/2019 (b)	% (b/a)
10-RECEITAS DESTINADAS AO FUNDEB	28.688.446,7	28.688.446,7	27.242.991,6	94,96
10.1-Cota-Parte FPM Destinada ao FUNDEB - (20% de 2.1.1)	13.446.846,3	13.446.846,3	12.890.083,4	95,86
10.2-Cota-Parte ICMS Destinada ao FUNDEB - (20% de 2.2)	12.422.858,1	12.422.858,1	11.429.988,5	92,01
10.3-ICMS-Desoneração Destinada ao FUNDEB - (20% de 2.3)	37.666,6	37.666,6	0,0	0,00
10.4-Cota-Parte IPI-Exportação Destinada ao FUNDEB - (20% de 2.4)	324.001,9	324.001,9	297.565,6	91,84
10.5-Cota-Parte ITR ou ITR arrecadado (20% de 1.5 + 2.5)	28.129,5	28.129,5	180.049,1	640,07
10.6-Cota-Parte IPVA Destinada ao FUNDEB - (20% de 2.6)	2.428.944,3	2.428.944,3	2.445.305,0	100,67
11-RECEITAS RECEBIDAS DO FUNDEB	106.358.387,8	106.358.387,8	116.082.454,6	109,14
11.1-Transferências de Recursos do FUNDEB	106.266.124,0	106.266.124,0	115.984.760,5	109,15
11.2-Complementação da União ao FUNDEB	0,0	0,0	0,0	0,00
11.3-Receita de Aplicação Financeira dos Recursos FUNDEB	92.263,8	92.263,8	97.694,1	105,89
12-RESULTADO LÍQUIDO DAS TRANSFERÊNCIAS DO FUNDEB (11.1 - 10)	77.577.677,3	77.577.677,3	88.741.768,9	114,39

[SE RESULTADO LÍQUIDO DA TRANSFERÊNCIA (12 > 0)] = ACRÉSCIMO RESULTANTE DAS TRANSFERÊNCIAS DO FUNDEB

[SE RESULTADO LÍQUIDO DA TRANSFERÊNCIA (12 > 0)] = DECRÉSCIMO RESULTANTE DAS TRANSFERÊNCIAS DO FUNDEB

DESPESAS DO FUNDEB	DOTAÇÃO INICIAL	DOTAÇÃO ATUALIZADA (d)	DESPESAS EMPENHADAS		DESPESAS LIQUIDADAS		Inscr. em RP Não Processados (j)
			Até 6º Bim/2019 (e)=(g/c)	% (f=e/d)	Até 6º Bim/2019 (g)	% (h)=(g/d)	
13-PAGAMENTO DOS PROFISSIONAIS DO MAGISTÉRIO	92.906.500,0	97.786.392,2	97.783.050,7	100,00	97.783.050,7	100,00	0,0
13.1-Com Educação Infantil	1.095.000,0	1.003.623,5	1.002.110,7	99,84	1.002.110,7	99,85	0,0
13.2-Com Ensino Fundamental	91.811.500,0	96.782.768,7	96.780.940,0	100,00	96.780.940,0	100,00	0,0
14-OUTRAS DESPESAS	13.451.887,8	20.204.276,7	20.025.033,7	98,4	19.882.206,0	99,11	142.827,7
14.1-Com Educação Infantil	1.015.374,5	32.065,0	32.065,0	100,00	32.065,0	100,00	0,0
14.2-Com Ensino Fundamental	12.436.513,3	20.172.211,7	19.992.968,7	99,40	19.850.141,0	99,11	142.827,7
15-TOTAL DAS DESPESAS DO FUNDEB (13+14)	06.358.387,8	117.990.668,9	117.808.084,4	99,77	117.665.256,7	99,85	142.827,7

DEDUÇÕES PARA FINS DE LIMITE DO FUNDEB PARA PAGAMENTO DOS PROFISSIONAIS DE ENSINO

16-RESTOS A PAGAR INSCRITOS NO EXERCÍCIO SEM DISPONIBILIDADE FINANCEIRA DE RECURSOS DO FUNDEB	0,00
16.1-FUNDEB 60%	0,00
16.2-FUNDEB 40%	0,00
17-DESPESAS CUSTEADAS COM O SUPERÁVIT FINANCEIRO, DO EXERCÍCIO ANTERIOR, DO FUNDEB	5.132.281,10
17.1-FUNDEB 60%	5.132.281,10
17.1-FUNDEB 40%	0,00
18-TOTAL DE DEDUÇÕES CONSIDERADAS PARA FINS DE LIMITE DO FUNDEB(16+17)	5.132.281,10

INDICADORES DO FUNDEB

19-TOTAL DE DESPESAS DO FUNDEB PARA FINS DE LIMITE (15 - 18)	112.675.803,30
19.1-MÍNIMO DE 60% DO FUNDEB NA REMUNERAÇÃO DO MAGISTÉRIO (13-(16.1+17.1))/(11)x100	79,81
19.2-MÁXIMO DE 40% EM DESPESAS COM MDE QUE NÃO REMUNERAÇÃO DO MAGISTÉRIO (14-(16.2+17.2))/(11)x100	17,25
19.3-MÁXIMO DE 5% NÃO APLICADO NO EXERCÍCIO (100-(19.1+19.2))	2,93

CONTROLE DA UTILIZAÇÃO DE RECURSOS NO EXERCÍCIO SUBSEQUENTE

20-RECURSOS RECEBIDOS DO FUNDEB EM 2018 QUE NÃO FORAM UTILIZADOS	5.132.281,10
21-DESPESAS CUSTEADAS COM O SALDO DO ITEM 20 ATÉ O PRIMEIRO TRIMESTRE DE 2019	0,00

Joaquim Lopes da Gama
 Controlador Geral do Município
 Mat. 1374

Molzer Pereira Correa
 Contador-geral do município
 CRC-RJ 097796/O Mat. 18.355

Edson Vieira Brandão
 Secretário de Fazenda
 Mat. 1337

Sérgio Luiz de Souza
 Prefeito

MUNICÍPIO DE ITABORAI
RELATÓRIO RESUMIDO DA EXECUÇÃO ORÇAMENTÁRIA
DEMONSTRATIVO DAS RECEITAS E DESPESAS COM MANUTENÇÃO E DESENVOLVIMENTO DO ENSINO

ORÇAMENTOS FISCAL E DA SEGURIDADE SOCIAL
PERÍODO DE REFERÊNCIA : 6º Bimestre / 2019

PMI - CONTROLADORIA
3º QUADRIMESTRE DE 2019
PÁGINA _____ R\$1,00

LEI 9.394/96, art 72 - Anexo 8

DESPESAS COM AÇÕES TÍPICAS DE MANUTENÇÃO E DESENVOLVIMENTO DO ENSINO	DOTAÇÃO INICIAL	DOTAÇÃO ATUALIZADA (d)	DESPESAS EMPENHADAS		DESPESAS LIQUIDADAS		Inscritos em RP Não Processados (i)	
			Até 6º Bim/2019 (e)	% (f)=(e/d)	Até 6º Bim/2019 (f)	% (g)=(f/d)x100		
22-EDUCAÇÃO INFANTIL	4.640.374,5	2.962.626,9	2.936.278,6	99,11	2.764.584,3	93,32	171.694,3	
22.1-Despesas Custeadas com Recursos do FUNDEB	2.110.374,5	1.035.688,5	1.034.175,7	99,85	1.034.175,7	99,85	0,0	
22.2-Despesas Custeadas com Outros Recursos de Impostos	2.530.000,0	1.926.938,4	1.902.102,9	98,71	1.730.408,6	89,80	171.694,3	
23-ENSINO FUNDAMENTAL	141.632.531,7	158.644.816,6	156.330.167,5	98,54	155.771.767,5	98,19	558.400,0	
23.1-Despesas Custeadas com Recursos do FUNDEB	104.248.013,3	116.954.980,4	116.773.908,7	99,85	116.631.081,0	99,72	142.827,7	
23.2-Despesas Custeadas com Outros Recursos de Impostos	37.384.518,4	41.689.836,2	39.556.258,8	94,88	39.140.686,5	93,89	415.572,3	
24-ENSINO MÉDIO	0,0	0,0	0,0	0,00	0,0	0,00	0,0	
25-ENSINO SUPERIOR	0,0	0,0	0,0	0,00	0,0	0,00	0,0	
26-ENSINO PROFISSIONAL NÃO INTEGRADO AO ENSINO REGULAR	0,0	0,0	0,0	0,00	0,0	0,00	0,0	
27-OUTRAS	60.000,0	7.743,8	7.743,8	100,00	7.743,8	100,00	0,0	
28-TOTAL DESPESAS C/ AÇÕES TÍPICAS DE MDE(23+24+25+26+27+28)	146.332.906,2	161.615.187,3	159.274.189,9	98,55	158.544.095,6	98,10	730.094,3	
DEDUÇÕES CONSIDERADAS PARA FINS DE LIMITE CONSTITUCIONAL							VALOR	
29-RESULTADO LÍQUIDO DAS TRANSFERÊNCIAS DO FUNDEB = (12)							88.741.768,90	
30-DESPESAS CUSTEADAS COM A COMPLEMENTAÇÃO DO FUNDEB NO EXERCÍCIO							0,00	
32-DESPESAS CUSTEADAS COM O SUPERÁVIT FINANCEIRO DO FUNDEB DO EXERCÍCIO ANTERIOR							5.132.281,10	
33-DESPESAS CUSTEADAS COM O SUPERÁVIT FINANCEIRO DE OUTROS RECURSOS DE IMPOSTOS, DO EXERCÍCIO ANTERIOR							0,00	
34-RESTOS A PAGAR INSCRITOS NO EXERCÍCIO SEM DISPONIBILIDADE FINANCEIRA DE RECURSOS DE IMPOSTOS VINCULADOS AO ENSINO							0,00	
35-CANCELAMENTO, NO EXERCÍCIO, DE RESTOS A PAGAR INSCRITOS COM DISPONIBILIDADE FINANCEIRA DE RECURSOS DE IMPOSTOS VINCULADOS AO ENSINO = (45a)							0,00	
36-TOTAL DAS DEDUÇÕES CONSIDERADAS PARA FINS DE LIMITES CONSTITUCIONAIS (29+30+32+33+34+35)							93.874.050,00	
37-TOTAL DAS DESPESAS PARA FINS DE LIMITE (22+23)-36							65.392.396,10	
38-MÍNIMO DE 25% DAS RECEITAS RESULTANTES DE IMPOSTOS NA MANUTENÇÃO E DESENVOLVIMENTO DO ENSINO [(38)/(3)]X100%							24,63	

OUTRAS INFORMAÇÕES PARA CONTROLE

OUTRAS DESPESAS CUSTEADAS COM RECEITAS ADICIONAIS PARA FINANCIAMENTO DO ENSINO	DOTAÇÃO INICIAL	DOTAÇÃO ATUALIZADA (d)	DESPESAS EMPENHADAS		DESPESAS LIQUIDADAS		Inscr em RP Não Processados
			Até 6º Bim/2019 (e)	% (f)=(e/d)	Até 6º Bim/2019 (g)	% (h)=(g/d)	
39-DESPESAS CUSTEADAS C/ APLIC. FIN. EM OUTROS RECURSOS DE IMPOSTOS VINC. AO ENSINO	0,0	0,0	0,0	0,00	0,0	0,00	0,0
40-DESPESAS CUSTEADAS COM A CONTRIBUIÇÃO DO SALÁRIO-EDUCAÇÃO	18.975.288,3	22.262.037,7	14.493.909,2	65,11	14.258.575,6	64,05	235.333,6
41-DESPESAS CUSTEADAS COM OPERAÇÃO DE CRÉDITO	0,0	0,0	0,0	0,00	0,0	0,00	0,0
42-DESPESAS CUSTEADAS COM OUTRAS RECEITAS PARA FINANCIAMENTO DO ENSINO	0,0	0,0	0,0	0,00	0,0	0,00	0,0
43-TOTAL OUTRAS DESPESAS CUSTEADAS C/ RECEITAS ADIC. P/ FINANÇ. DO ENSINO (40+41+42+43)	18.975.288,3	22.262.037,7	14.493.909,2	65,11	14.258.575,6	64,05	235.333,6
44-TOTAL GERAL DAS DESPESAS COM MDE (29+44)	165.308.194,4	183.877.224,9	173.768.099,1	94,50	172.802.671,2	93,98	965.427,9

RESTOS A PAGAR INSCRITOS COM DISPONIBILIDADE FINANCEIRA DE RECURSOS DE IMPOSTOS VINCULADOS AO ENSINO	SALDO ATÉ O BIMESTRE		Cancelado em 2019 (g)
	DESPESAS EMPENHADAS	DESPESAS LIQUIDADAS	
45-RESTOS A PAGAR DE DESPESAS COM MANUTENÇÃO E DESENVOLVIMENTO DO ENSINO	0,00	0,00	0,00
45.1-EXECUTADOS COM RECURSOS DE IMPOSTOS VINCULADOS AO ENSINO	0,00	0,00	0,00
45.2-EXECUTADOS COM RECURSOS DO FUNDEB	0,00	0,00	0,00

CONTROLE DA DISPONIBILIDADE FINANCEIRA	FUNDEB		SALÁRIO EDUCAÇÃO
	DESPESAS EMPENHADAS	DESPESAS LIQUIDADAS	
46-DISPONIBILIDADE FINANCEIRA EM 31 DE DEZEMBRO DE <EXERCÍCIO ANTERIOR>	12.414.871,20	1.624.938,20	
47-(+) INGRESSO DE RECURSOS ATÉ O BIMESTRE	115.984.760,50	14.736.731,50	
48-(-) PAGAMENTOS EFETUADOS ATÉ O BIMESTRE	119.742.442,50	14.899.840,70	
48.1-ORÇAMENTO DO EXERCÍCIO	119.742.442,50	14.899.840,70	
48.2-RESTOS A PAGAR	0,00	0,00	
49-(+) RECEITA DE APLICAÇÃO FINANCEIRA DOS RECURSOS ATÉ O BIMESTRE	97.694,10	22.291,70	
50-(=) DISPONIBILIDADE FINANCEIRA ATÉ O BIMESTRE	8.754.883,30	1.484.120,70	
51-(+) Ajustes	2.570.393,30	396.503,20	
51.1 Retenções	0,00	0,00	
51.2 Conciliação Bancária	2.570.393,30	396.503,20	
52-(-) SALDO FINANCEIRO CONCILIADO	11.325.276,60	1.880.623,90	

FONTE :

¹ Caput do artigo 212 da CF/1988

² Os valores referentes à parcela dos restos a Pagar inscritos sem disponibilidade financeira vinculada à educação deverão ser informados somente no RREO do último bimestre do exercício.

³ Limites mínimos anuais a serem cumpridos no encerramento do exercício, no âmbito de atuação prioritária, conforme Lei 9.394/96, art. 11, V.

AJUSTE DAS DESPESAS COM MANUTENÇÃO E DESENVOLVIMENTO DO ENSINO

VINCULADAS ÀS RECEITAS RESULTANTES DE IMPOSTOS	41.466.105,50
Despesas com Ensino Fundamental (24.2)	39.556.258,80
Despesas com Educação Infantil em Creches e Pré-Escolas (23.2)	1.902.102,90
PARCELA DAS TRANSFERÊNCIAS DESTINADA À FORMAÇÃO DO FUNDEB (10)	27.242.991,60
INATIVOS PAGOS COM RECURSOS DO TESOURO (40)	0,00
Despesas com Ensino Fundamental	0,00
Despesas com Educação Infantil em Creches e Pré-Escolas	0,00
TOTAL DA DESPESA COM MANUTENÇÃO E DESENVOLVIMENTO DO ENSINO - (24.2 + 23.2 + 10 + 40)	68.701.353,30
AJUSTE DA TABELA DE CUMPRIMENTO DOS LIMITES CONSTITUCIONAIS	
Mínimo de <25%> das receitas resultantes de impostos na manutenção e desenvolvimento do ensino - Caput do artigo 212 da CF/88	25,87
Mínimo de <60%> do FUNDEB na remuneração do magistério do Ensino Fundamental - caput § 5º do artigo 60 do ADCT	84,24

CHEFE DO PODER EXECUTIVO: SADI NOEL DE OLIVEIRA GOMES SOUZA
 RESPONSÁVEL PELA CONTABILIDADE: SADI NOEL DE OLIVEIRA GOMES SOUZA

SIGFIS - Versão 2019

Controlador Geral do Município

Mat. 1374

Molzer Pereira Correia
 Contador geral do município
 CRC-RJ 097796/0-8-055

Edson José da Graça
 Secretário de Fazenda
 MAT. 14353

Emissão: 20/03/2019 12:32h

Anexo 8 do RREO

MUNICÍPIO DE ITABORAI
RELATÓRIO RESUMIDO DA EXECUÇÃO ORÇAMENTÁRIA
DEMONSTRATIVO DAS RECEITAS DE OPERAÇÕES DE CRÉDITO E DESPESAS DE CAPITAL

ORÇAMENTOS FISCAL E DA SEGURIDADE SOCIAL
 PERÍODO DE REFERÊNCIA : Janeiro a Dezembro de 2019

PMI - CONTROLADORIA
 3 QUADRIMESTRE DE 2019
 PÁGINA _____

LRF, art 53, § 1º, inciso I - Anexo 9

R\$1,00

RECEITAS	PREVISÃO ATUALIZADA (a)	RECEITAS REALIZADAS	SALDO NÃO REALIZADO (c) = (a-b)
		(b)	
RECEITAS DE OPERAÇÕES DE CREDITO (I)	0,0	0,0	0,0

DESPESAS	DOTAÇÃO ATUALIZADA (d)	DESPESAS EMPENHADAS (e)	DESPESAS LIQUIDADAS	INSCRITAS EM R.P. NÃO PROCESSADOS	SALDO NÃO EXECUTADO
					(f) = (d-e)
DESPESAS DE CAPITAL	76.097.616,9	31.612.987,1	17.543.823,5	14.069.163,6	44.484.629,8
(-)Incentivos Fiscais a Contribuinte	0,0	0,0	0,0	0,0	0,0
(-)Incentivos Fiscais a Contribuinte por Instituições Financeira	0,0	0,0	0,0	0,0	0,0
DESPESA DE CAPITAL LÍQUIDA (II)	76.097.616,9	31.612.987,1	17.543.823,5	14.069.163,6	44.484.629,8
RESULTADO PARA APURAÇÃO DA REGRA DE OURO (I - II)	-76.097.616,9	-31.612.987,1	--	--	-44.484.629,8

Fonte : Secretaria Municipal de Fazenda

Joaquim Lopes da Gama
 Controlador Geral do Município
 Mat. 1374

Molzer Pereira Correa
 Contador-geral do município
 CRC-RJ 037796/C Mat. 13.355

Edson Jéssica Brandão
 Secretária de Fazenda
 Matr. 10250

Saldanêa Oliveira Cordeiro Moura
 Prefeita

MUNICÍPIO DE ITABORAI
RELATÓRIO RESUMIDO DA EXECUÇÃO ORÇAMENTÁRIA
DEMONSTRATIVO DA PROJEÇÃO ATUARIAL DO REGIME PRÓPRIO DE PREVIDÊNCIA SOCIAL DOS SERVIDORES PÚBLICOS

ORÇAMENTOS FISCAL E DA SEGURIDADE SOCIAL
PERÍODO DE REFERÊNCIA : 2019 a 2019

PMI - CONTROLADORIA
3º QUADRIMESTRE DE 2019
PÁGINA: _____

LRF, art 53, § 1º, inciso II - Anexo 10

R\$ 1,00


EXERCÍCIO	RECEITAS PREVIDENCIÁRIAS	DESPESAS PREVIDENCIÁRIAS	RESULTADO PREVIDENCIÁRIO	SALDO FINANCEIRO DO EXERCÍCIO
	Valor (a)	Valor (b)	Valor c = (a-b)	Valor (d)
2019	0,0	0,0	0,0	0,0
TOTAL	0,0	0,0	0,0	


Fonte : Secretaria Municipal de Fazenda


- 1 - Projeção atuarial elaborada em e oficialmente enviada ao Ministério da Previdência Social - MPS;
2 - Este demonstrativo utiliza as seguintes hipóteses:

- Massa salarial
- Crescimento vegetativo
- Massa salarial
- Taxa de inflação anual média
- Taxa de crescimento real do PIB
- Taxa de crescimento do Salário Mínimo
- Massa salarial
- Taxa de juros real


Joaquim Lopes da Gama
Controlador Geral do Município
Mat. 1374


Molzer Pereira Corrêa
Contador-geral do município
CRC-RJ 057796/O Mat. 13.355


Edson Frazin Brandão
Secretário de Fazenda
Mat. 15.111


Sádinoel Oliveira Gomes Souza
Prefeito

MUNICÍPIO DE ITABORAI
RELATÓRIO RESUMIDO DA EXECUÇÃO ORÇAMENTÁRIA
DEMONSTRATIVO DA RECEITA DE ALIENAÇÃO DE ATIVOS E APLICAÇÃO DOS RECURSOS 3º QUADRIMESTRE DE 2019
ORÇAMENTOS FISCAL E DA SEGURIDADE SOCIAL
PERÍODO DE REFERÊNCIA : Janeiro a Dezembro de 2019

PMI - CONTROLADORIA
3º QUADRIMESTRE DE 2019
PÁGINA 01

LRF, art. 53, § 1º, inciso III - Anexo 11

R\$1,00

RECEITAS	PREVISÃO ATUALIZADA (a)	RECEITAS REALIZADAS (b)	SALDO A REALIZAR (c) = (a-b)
RECEITAS DE CAPITAL	2.084,0	17.980,0	-15.896,0
ALIENAÇÃO DE ATIVOS	2.084,0	17.980,0	-15.896,0
Alienação de Bens Móveis	0,0	0,0	0,0
Alienação de Bens Imóveis	2.084,0	17.980,0	-15.896,0
TOTAL	2.084,0	17.980,0	-15.896,0

DESPESAS	DOTAÇÃO ATUALIZADA (d)	DESPESAS EMPENHADAS	DESPESAS LIQUIDADAS	DESPESAS PAGAS (e)	INSC. EM R.P. NÃO PROCESSADOS	PAGAMENTO DE RP (f)	SALDO A PAGAR (g) = (d - e)
APLICAÇÃO DOS RECURSOS DA ALIENAÇÃO DE ATIVO	0,0	0,0	0,0	0,0	0,0	0,0	0,0
DESPESA DE CAPITAL	0,0	0,0	0,0	0,0	0,0	0,0	0,0
Investimentos	0,0	0,0	0,0	0,0	0,0	0,0	0,0
Inversões Financeiras	0,0	0,0	0,0	0,0	0,0	0,0	0,0
Amortização da Dívida	0,0	0,0	0,0	0,0	0,0	0,0	0,0
Despesas Correntes do RPPS	0,0	0,0	0,0	0,0	0,0	0,0	0,0
TOTAL	0,0	0,0	0,0	0,0	0,0	0,0	0,0

SALDO FINANCEIRO A APLICAR	EXERCÍCIO ANTERIOR (h)	DO EXERCÍCIO (i) = b - (e + f)	SALDO ATUAL (j) = (h + i)
	0,0	17.980,0	17.980,0

Fonte : Secretaria Municipal de Fazenda

Nota : Durante o Exercício, somente as despesas liquidadas são consideradas executadas. No encerramento do exercício, as despesas não liquidadas inscritas em restos a pagar não processados são também consideradas executadas. Dessa forma, para maior transparência, as despesas executadas estão segregadas em:

- a) Despesas liquidadas, consideradas aquelas em que houve a entrega do material ou serviço, nos termos do art. 63 da Lei 4.320/64.
- b) Despesas empenhadas mas não liquidadas, inscritas em Restos a pagar não processados, consideradas liquidadas no encerramento do exercício, por força do art.35, inciso II da Lei 4.320/64.

Joaquim Leão da Gama
Controlador Geral do Município
MAT. 1374

Molzer Pereira Corrêa
Contador-geral do município
CRC-RJ 097796/O Mat. 18.355

Edson Neira Brandão
Secretário de Fazenda
MAT. 10353

Sadinoel Oliveira Gomes Souza
Prefeito

MUNICÍPIO DE ITABORAI
RELATÓRIO RESUMIDO DA EXECUÇÃO ORÇAMENTÁRIA
DEMONSTRATIVO DAS RECEITAS DE IMPOSTOS E DAS DESPESAS PRÓPRIAS COM SAÚDE
ORÇAMENTOS FISCAL E DA SEGURIDADE SOCIAL
PERÍODO DE REFERÊNCIA : 6º Bimestre / 2019

ADCT, art 77 - Anexo 12

R\$ 1,00

RECEITAS PARA APURAÇÃO DA APLICAÇÃO EM AÇÕES E SERVIÇOS PÚBLICOS DE SAÚDE	PREVISÃO INICIAL	PREVISÃO ATUALIZADA (a)	RECEITAS REALIZADAS	
			Até 6º Bim/2019 (b)	% (b/a)
RECEITA DE IMPOSTOS LÍQUIDA (I)	115.663.295,1	115.663.295,1	123.740.780,8	106,98
Imposto Predial e Territorial Urbano - IPTU	18.932.390,6	18.932.390,6	22.870.920,9	120,80
Imposto sobre Transmissão de Bens Intervivos - ITBI	6.141.372,9	6.141.372,9	4.900.323,8	79,79
Imposto sobre Serviços de Qualquer Natureza - ISS	56.892.701,9	56.892.701,9	59.350.379,2	104,32
Imposto de Renda Retido na Fonte - IRRF	16.089.831,6	16.089.831,6	18.563.546,0	115,37
Imposto Territorial Rural - ITR	0,0	0,0	0,0	0,00
Multas, Juros de Mora e Outros Encargos dos Impostos	196.517,3	196.517,3	476.121,7	242,28
Dívida Ativa dos Impostos	13.985.570,7	13.985.570,7	14.006.377,6	100,15
Multas, Juros de Mora e Outros Encargos da Dívida Ativa	3.424.910,1	3.424.910,1	3.573.111,6	104,33
RECEITAS DE TRANSFERÊNCIAS CONSTITUCIONAIS (II)	143.442.233,3	143.442.233,3	136.214.961,0	94,96
Cota-Parte FPM	67.234.231,3	67.234.231,3	64.450.419,9	95,86
Cota-Parte ITR	140.647,6	140.647,6	900.246,0	640,07
Cota-Parte IPVA	12.144.721,4	12.144.721,4	12.228.524,8	100,67
Cota-Parte ICMS	62.114.290,6	62.114.290,6	57.149.942,2	92,01
Cota-Parte IPI-Exportação	1.620.009,3	1.620.009,3	1.487.828,1	91,84
Compensações Financeiras Provenientes de Impostos e Transferências CONSTITUCIONAIS	0,0	0,0	0,0	0,00
Desoneração ICMS (LC 87/86)	188.333,1	188.333,1	0,0	0,00
Outras	0,0	0,0	0,0	0,00
TOTAL DAS RECEITAS PARA APURAÇÃO DA APLICAÇÃO EM AÇÕES E SERVIÇOS PÚBLICOS DE SAÚDE (III) = I + II	259.105.528,4	259.105.528,4	259.955.741,8	100,33

RECEITAS ADICIONAIS PARA FINANCIAMENTO DA SAÚDE	PREVISÃO INICIAL	PREVISÃO ATUALIZADA (c)	RECEITAS REALIZADAS	
			Até 6º Bim/2019 (d)	% (d/c)
TRANSFERÊNCIA DE RECURSOS DO SISTEMA ÚNICO DE SAÚDE-SUS	66.558.000,0	66.558.000,0	83.047.882,4	124,78
Provenientes da União	64.723.500,0	64.723.500,0	63.367.593,4	97,91
Provenientes dos Estados	1.834.500,0	1.834.500,0	19.680.289,0	1.072,79
Provenientes de Outros Municípios	0,0	0,0	0,0	0,00
Outras Receitas do SUS	0,0	0,0	0,0	0,00
TRANSFERÊNCIAS VOLUNTÁRIAS	0,0	0,0	0,0	0,00
RECEITAS DE OPERAÇÕES DE CRÉDITO VINCULADAS À SAÚDE	0,0	0,0	0,0	0,00
OUTRAS RECEITAS PARA FINANCIAMENTO DA SAÚDE	0,0	0,0	0,0	0,00
TOTAL RECEITAS ADICIONAIS PARA FINANCIAMENTO DA SAÚDE	66.558.000,0	66.558.000,0	83.047.882,4	124,78

DESPESAS COM SAÚDE (Por Grupo de Natureza da Despesa)	DOTAÇÃO INICIAL	DOTAÇÃO ATUALIZADA (e)	DESPESAS EMPENHADAS		DESPESAS LIQUIDADAS		INSCRITAS EM RP NÃO PROCESSADOS (g)
			Até 6º Bim/2019 (f)	% (f/e)	Até 6º Bim/2019 (g)	% (g/e)	
DESPESAS CORRENTES	30.945.805,1	44.794.026,4	44.570.092,3	99,50	44.531.556,8	99,50	38.535,5
Pessoal e Encargos Sociais	3.741.000,0	18.771.955,8	18.771.955,8	100,00	18.771.955,8	100,00	0,0
Juros e Encargos da Dívida	0,0	0,0	0,0	0,00	0,0	0,00	0,0
Outras Despesas Correntes	27.204.805,1	26.022.070,6	25.798.136,5	99,14	25.759.601,0	99,14	38.535,5
DESPESAS DE CAPITAL	14.015.000,0	13.784.352,6	870.343,3	6,31	744.360,9	6,31	125.982,4
Investimentos	14.015.000,0	13.784.352,6	870.343,3	6,31	744.360,9	6,31	125.982,4
Inversões Financeiras	0,0	0,0	0,0	0,00	0,0	0,00	0,0
Amortização da Dívida	0,0	0,0	0,0	0,00	0,0	0,00	0,0
TOTAL DAS DESPESAS COM SAÚDE	44.960.805,1	58.578.379,0	45.440.435,6	77,57	45.275.917,7	77,57	164.517,9

DESPESAS COM SAÚDE NÃO COMPUTADAS PARA FINS DE APURAÇÃO DO PERCENTUAL MÍNIMO	DOTAÇÃO INICIAL	DOTAÇÃO ATUALIZADA	DESPESAS EMPENHADAS		DESPESAS LIQUIDADAS		INSCRITAS EM RP NÃO PROCESSADOS
			Até 6º Bim/2019 (h)	% (h/IVf)	Até 6º Bim/2019 (i)	% (i/IVg)	
DESPESAS COM INATIVOS E PENSIONISTAS	0,0	0,0	0,0	0,00	0,0	0,00	0,0
DESPESA COM ASSISTÊNCIA À SAÚDE QUE NÃO ATENDE AO PRINCÍPIO DE ACESSO UNIVERSAL	0,0	0,0	0,0	0,00	0,0	0,00	0,0
DESPESAS CUSTEADAS COM OUTROS RECURSOS	14.000.000,0	14.000.000,0	885.990,7	1,95	856.935,6	1,95	29.055,1
Recursos de Transferência do Sistema Único de Saúde - SUS	14.000.000,0	14.000.000,0	885.990,7	1,95	856.935,6	1,95	29.055,1
Recursos de Operações de Crédito	0,0	0,0	0,0	0,00	0,0	0,00	0,0
Outros Recursos	0,0	0,0	0,0	0,00	0,0	0,00	0,0
OUTRAS AÇÕES E SERVIÇOS NÃO COMPUTADOS	0,0	0,0	0,0	0,00	0,0	0,00	0,0
RESTOS A PAGAR NÃO PROCESSADOS INSCRITOS INDEVIDAMENTE NO EXERCÍCIO SEM DISPONIBILIDADE FINANCEIRA*	0,0	0,0	0,0	0,00	0,0	0,00	0,0
DESPESAS CUSTEADAS COM DISPONIBILIDADE DE CAIXA VINCULADA AOS RESTOS A PAGAR CANCELADOS*	0,0	0,0	0,0	0,00	0,0	0,00	0,0
DESPESAS CUSTEADAS C/REC.VINCULADOS À PARCEL DO % MÍNIMO NÃO APLICADAS EM AÇÕES E SERV. SAÚDE EM EXER. ANTERIORES*	0,0	0,0	0,0	0,00	0,0	0,00	0,0
TOTAL DAS DESPESAS COM SAÚDE NÃO COMPUTADAS PARA FINS DE APURAÇÃO DO PERCENTUAL MÍNIMO (VI) = (IV - V)	14.000.000,0	14.000.000,0	885.990,7	1,95	856.935,6	1,95	29.055,1

CHEFE DO PODER EXECUTIVO: SADINOEL OLIVEIRA GOMES SOUZA
 CONTADOR GERAL DO MUNICÍPIO: MOUZEL DE CARVALHO
 SECRETÁRIO DE FAZENDA: CARLOS ALBERTO DE LIMA
 CONTROLADORIA GERAL DO MUNICÍPIO: CARLOS ALBERTO DE LIMA
 MAT. 18353

PERCENTUAL DE APLICAÇÃO EM AÇÕES E SERVIÇOS PÚBLICOS DE SAÚDE SOBRE A RECEITA DE IMPOSTOS LÍQUIDA E TRANSFERÊNCIAS CONSTITUCIONAIS E LEGAIS (VII%) = $(VIIh + VII) / IIIb \times 100$ - LIMITE CONSTITUCIONAL 15% ⁽⁴⁻⁶⁾ 17,14 %

VALOR REFERENTE À DIFERENÇA ENTRE O VALOR EXECUTADO E O LIMITE MÍNIMO CONSTITUCIONAL $[(VIIh + VII) - 15] / 100 \times IIIb$ 5.561.083,6

EXECUÇÃO DE RESTOS A PAGAR NÃO PROCESSADOS INSCRITOS COM DISPONIBILIDADE DE CAIXA	INSCRITOS	CANCELADOS/PRESCRITOS	PAGOS	A PAGAR	PARCELA CONSIDERADA NO LIMITE
Inscritos em 2018	0,0	0,0	0,00	0,00	0,00
Inscritos em 2017	0,0	0,0	0,00	0,00	0,00
Inscritos em 2016	0,0	0,0	0,00	0,00	0,00
Inscritos em 2015	0,0	0,0	0,00	0,00	0,00
Inscritos em 2014	0,0	0,0	0,00	0,00	0,00
Inscritos em exercícios anteriores a 2014 (Somatório)	0,0	0,0	0,00	0,00	0,00
Total	0,0	0,0	0,00	0,00	0,00

CONTROLE DOS RESTOS A PAGAR CANCELADOS OU PRESCRITOS PARA FINS DE APLICAÇÃO DA DISPONIBILIDADE DE CAIXA CONFORME ARTIGO 24, §1º E §2º	RESTOS A PAGAR CANCELADOS OU PRESCRITOS		
	Saldo Inicial	Despesas custeadas no exercício de referência (j)	Saldo Final (Não Aplicado)
Restos a Pagar Cancelados ou Prescritos em 2018	0,0	0,0	0,00
Restos a Pagar Cancelados ou Prescritos em 2017	0,0	0,0	0,00
Restos a Pagar Cancelados ou Prescritos em 2016	0,0	0,0	0,00
Restos a Pagar Cancelados ou Prescritos em 2015	0,0	0,0	0,00
Restos a Pagar Cancelados ou Prescritos em 2014	0,0	0,0	0,00
Restos a pagar Cancelados ou Prescritos anteriores a 2014 (Somatório)	0,0	0,0	0,00
Total (VIII)	0,0	0,0	0,00

CONTROLE DO VALOR REFERENTE AO PERCENTUAL MÍNIMO NÃO CUMPRIDO EM EXERCÍCIOS ANTERIORES PARA FINS DE APLICAÇÃO DOS RECURSOS VINCULADOS CONFORME ART. 25 E 26	LIMITE NÃO CUMPRIDO		
	Saldo Inicial	Despesas custeadas no exercício de referência (k)	Saldo Final (Não Aplicado)
Diferença de limite não cumprido em 2018	0,0	0,0	0,00
Diferença de limite não cumprido em 2017	0,0	0,0	0,00
Diferença de limite não cumprido em 2016	0,0	0,0	0,00
Diferença de limite não cumprido em 2015	0,0	0,0	0,00
Diferença de limite não cumprido em 2014	0,0	0,0	0,00
Diferença de limite não cumprido anteriores a 2014 (Somatório)	0,0	0,0	0,00
Total (IX)	0,0	0,0	0,00

DESPESAS COM SAÚDE (Por Subfunção)	DOTAÇÃO INICIAL	DOTAÇÃO ATUALIZADA	DESPESAS EXECUTADAS		
			LIQUIDADAS Até 6º Bim/2019 (l)	INSCRITAS EM RESTOS A PAGAR NÃO PROCESSADOS (m)	% (l+m / total (l+m))
Atenção Básica	29.055.500,0	30.385.771,8	23.970.487,2	2.338.803,8	18,56
Assistência Hospitalar e Ambulatorial	75.992.305,1	90.411.061,1	76.273.883,7	2.563.790,1	55,62
Suporte Profilático e Terapêutico	0,0	0,0	0,0	0,0	0,00
Vigilância Sanitária	0,0	0,0	0,0	0,0	0,00
Vigilância Epidemiológica	5.343.000,0	7.033.444,9	6.022.007,0	582.290,6	4,66
Alimentação e Nutrição	0,0	0,0	0,0	0,0	0,00
Outras Subfunções	39.667.236,2	30.234.633,1	29.677.643,1	320.308,2	21,16
TOTAL	150.058.041,4	158.064.911,0	135.944.021,0	5.805.192,7	100,00

Fonte : Secretaria Municipal de Fazenda

¹ Esta linha apresentará valor somente no Relatório Resumido da Execução Orçamentária do último bimestre do exercício.

² O valor apresentado na intercessão com a coluna "l" ou com a coluna "h+i" (último bimestre) deverá ser o mesmo apresentado no "total j".

³ O valor apresentado na intercessão com a coluna "l" ou com a coluna "h+i" (último bimestre) deverá ser o mesmo apresentado no "total k".

⁴ Limite anual mínimo a ser cumprido no encerramento do exercício.

⁵ Durante o exercício esse valor servirá para o monitoramento no art. 23 da LC-141/2012.

⁶ No último bimestre será utilizada a fórmula: $VI(h+i) - (15 \times IIIb/100)$

Joaquim Lopes da Gama
Controlador(a) do Município
Mat. 1374

Molzer Pereira Correa
Contador-geral do município
CRC-RJ 097796/O Mat. 18.355

Edson Neira Brandão
Secretário de Fazenda
MAT. 18363

Suzana Oliveira Soares
Fazenda

MUNICÍPIO DE ITABORAÍ - PODER EXECUTIVO
RELATÓRIO RESUMIDO DA EXECUÇÃO ORÇAMENTÁRIA
DEMONSTRATIVO DAS PARCERIAS PÚBLICO-PRIVADAS

ORÇAMENTOS FISCAL E DA SEGURIDADE SOCIAL
PERÍODO DE REFERÊNCIA : 6º Bimestre / 2019

Lei nº 11.079, de 30.12.2004, arts 22 e 28 - Anexo 13

R\$ 1,00

ESPECIFICAÇÃO	SALDO TOTAL EM 31 DE DEZEMBRO DO EXERCÍCIO ANTERIOR (a)	REGISTROS EFETUADOS EM 2019					SALDO TOTAL (c) = (a) + (b)
		NO BIMESTRE	ATÉ O BIMESTRE (b)				
TOTAL DE ATIVOS	0,0	0,0	0,0	0,0	0,0	0,0	0,0
Direitos Futuros	0,0	0,0	0,0	0,0	0,0	0,0	0,0
Ativos Contabilizados na SPE	0,0	0,0	0,0	0,0	0,0	0,0	0,0
Contrapartida para Provisões de PPP	0,0	0,0	0,0	0,0	0,0	0,0	0,0
TOTAL DE PASSIVOS (I)	0,0	0,0	0,0	0,0	0,0	0,0	0,0
Obrigações Não Relacionadas a Serviços	0,0	0,0	0,0	0,0	0,0	0,0	0,0
Contrapartida para Ativos da SPE	0,0	0,0	0,0	0,0	0,0	0,0	0,0
Provisões de PPP	0,0	0,0	0,0	0,0	0,0	0,0	0,0
GARANTIAS DE PPP(II)	0,0	0,0	0,0	0,0	0,0	0,0	0,0
SALDO LÍQUIDO DE PASSIVOS DE PPP (III) = (I-II)	0,0	0,0	0,0	0,0	0,0	0,0	0,0
PASSIVOS CONTINGENTES	0,0	0,0	0,0	0,0	0,0	0,0	0,0
Contraprestações Futuras	0,0	0,0	0,0	0,0	0,0	0,0	0,0
Riscos Não Provisionados	0,0	0,0	0,0	0,0	0,0	0,0	0,0
Outros Passivos Contingentes	0,0	0,0	0,0	0,0	0,0	0,0	0,0
ATIVOS CONTINGENTES	0,0	0,0	0,0	0,0	0,0	0,0	0,0
Serviços Futuros	0,0	0,0	0,0	0,0	0,0	0,0	0,0
Outros Ativos Contingentes	0,0	0,0	0,0	0,0	0,0	0,0	0,0

DESPESAS DE PPP	2018	2019	2020	2021	2022	2023	2024	2025	2026	2027	2028
Do Ente Federado											
Das Esféricas Não-Dependentes											
TOTAL DAS DESPESAS	0,0	0,0	0,0	0,0	0,0	0,0	0,0	0,0	0,0	0,0	0,0
RECEITA CORRENTE LÍQUIDA (RCL)	488.762.574,6	571.808.034,7	576.007.090,3	578.233.022,3	587.465.960,8	581.706.976,9	587.978.179,3	597.267.672,5	584.574.657,9	597.899.836,2	607.243.817,0
TOTAL DAS DESPESAS / RCL (%)	0,0	0,0	0,0	0,0	0,0	0,0	0,0	0,0	0,0	0,0	0,0

FONTE :

CHEFE DO PODER EXECUTIVO: SADINOEL OLIVEIRA GOMES SOUZA
RESPONSÁVEL PELA CONTABILIDADE: MOLZER PEREIRA CORREA

SIGFIS - Versão 2019

Data de Emissão: 20/03/2020 12:33h

Joaquim Lopes da Gama
Controlador-geral do Município
Mat. 1314

Molzer Pereira Correa
Controlador-geral do Município
CRC-R/10977960 Mat. 18.355

Edson Nery Brumado
Secretário de Fazenda
MAT. 10333

PMI - CONTROLADORIA
3º QUADRIMESTRE DE 2019
PÁGINA _____

MUNICÍPIO DE ITABORAI - PODER EXECUTIVO
DEMONSTRATIVO SIMPLIFICADO DO RELATÓRIO RESUMIDO DA EXECUÇÃO ORÇAMENTÁRIA

DEMONSTRATIVO SIMPLIFICADO
ORÇAMENTOS FISCAL E DA SEGURIDADE SOCIAL
PERÍODO DE REFERÊNCIA : 6º Bimestre / 2019

PMI - CONTROLADORIA
2º QUADRIMESTRE DE 2019
PÁGINA _____

LRF, art 48 - Anexo 14

BALANÇO ORÇAMENTÁRIO - RECEITAS		R\$1,00
		Até o bimestre
Previsão Inicial de Receita		617.119.893,7
Previsão Atualizada da Receita		617.119.893,7
Receitas Realizadas		622.442.800,4
Deficit Orçamentário		0,0
Saldos de Exercícios Anteriores (utilizados para créditos adicionais)		0,0
BALANÇO ORÇAMENTÁRIO - DESPESAS		Até o bimestre
Dotação Inicial		617.119.893,7
Créditos Adicionais		59.057.279,4
Dotação Atualizada		676.177.173,1
Despesas Empenhadas		597.792.199,5
Despesas Liquidadas		566.538.818,0
Superavit Orçamentário		24.650.600,9

DESPESAS POR FUNÇÃO/SUBFUNÇÃO		Até o bimestre
Despesas Empenhadas		597.792.199,5
Despesas Liquidadas		566.538.818,0

RECEITA CORRENTE LÍQUIDA - RCL		Até o bimestre
Receita Corrente Líquida		571.809.034,4

RECEITAS/DESPESAS DOS REGIMES DE PREVIDENCIA		Até o bimestre
Regime Próprio de Previdência Social dos Servidores Públicos		
Receitas Previdenciárias realizadas (III)		57.052.315,8
Despesas Previdenciárias liquidadas (IV)		68.292.221,7
Resultado Previdenciário (III-IV)		-11.239.905,9

RESULTADOS NOMINAL E PRIMÁRIO	Meta Fixada no Anexo de Metas Fiscais da LDO (a)	Resultado Apurado Até o Bimestre (b)	% em Relação à Meta (b/a)
Resultado Nominal	0,0	-10.128.800,1	0,0%
Resultado Primário	0,0	560.424,8	0,0%

MOVIMENTAÇÃO DE RESTOS A PAGAR	Inscrição	Cancelamento até o bimestre	Pagamento até o bimestre	Saldo a pagar
POR PODER				
RESTOS A PAGAR PROCESSADOS				
Poder Executivo	133.108.185,6	9.898.350,2	38.790.022,1	84.419.814,3
Poder Legislativo	0,0	0,0	0,0	0,0
RESTOS A PAGAR NÃO PROCESSADOS				
Poder Executivo	213.168.778,2	168.026.567,3	25.641.356,9	19.500.854,0
Poder Legislativo	0,0	0,0	0,0	0,0
TOTAL	346.276.964,8	177.924.917,5	64.431.379,0	103.920.668,3

DESPESAS COM MANUTENÇÃO E DESENVOLVIMENTO DO ENSINO - MDE	Valor Apurado até o bimestre	Limites Constitucionais Anuais	
		%Mínimo Aplicar Exerc	%Aplicado até bimestre
Mínimo Anual de 25% das Receitas de Impostos na Manutenção e Desenvolvimento do Ensino - MDE	65.392.396,1	25%	24,6%
Mínimo Anual de 60% do FUNDEB na Remuneração do Magistério com Ensino Fundamental e Educação Infantil	112.675.803,3	60%	79,8%

RECEITAS DE OPERAÇÕES DE CRÉDITO E DESPESAS DE CAPITAL	Valor Apurado Até o Bimestre	Saldo a Realizar
Receita de Operação de Crédito	0,0	0,0
Despesa de Capital Líquida	31.612.967,1	44.484.629,8

PROJEÇÃO ATUARIAL DOS REGIMES DE PREVIDÊNCIA	Exercício em Referência	10º Exercício	20º Exercício	35º Exercício
Regime Próprio de Previdência Social dos Servidores Públicos				
Receitas Previdenciárias (IV)	0,0	0,0	0,0	0,0
Despesas Previdenciárias (V)	0,0	0,0	0,0	0,0
Resultado Previdenciário (VI)=(IV-V)	0,0	0,0	0,0	0,0

RECEITA DA ALIENAÇÃO DE ATIVOS E APLICAÇÃO DOS RECURSOS	Valor Apurado Até o Bimestre	Saldo a Realizar
Receita de Capital Resultante da Alienação de Ativos	17.980,0	-15.896,0
Aplicação dos Recursos da Alienação de Ativos	0,0	0,0

DESPESAS COM AÇÕES E SERVIÇOS PÚBLICOS DE SAÚDE	Valor Apurado Até o Bimestre	Limite Constitucional Anual	
		%Mínimo a Aplicar no Exercício	% Aplicado até o bimestre
Despesas Próprias com Ações e Serviços Públicos de Saúde	44.418.982,1	15,0%	17,1%

DESPESAS DE CARÁTER CONTINUADO, DERIVADAS DE PPP'S CONTRATADAS	Valor Apurado no Exercício Corrente
Total das despesas / RCL (%)	0,0%

FONTE :

Nota :

CHEFE DO PODER EXECUTIVO: SADIQUEL OLIVEIRA GOMES SOUZA
RESPONSÁVEL PELA CONTABILIDADE: INOZETE FERREIRA CORREA

Molzer Pereira Corrêa
Controlador geral do município
RCC-RJ 09/779610 Mat. 18.355

Edson Neira Brandão
Secretário de Fazenda