

MUNICÍPIO DE ITABORAI
RELATÓRIO RESUMIDO DA EXECUÇÃO ORÇAMENTÁRIA
BALANÇO ORÇAMENTÁRIO
ORÇAMENTOS FISCAL E DA SEGURIDADE SOCIAL
PERÍODO DE REFERÊNCIA : 6º Bimestre / 2020

RREO - Anexo 1 (LRF, Art 52, inciso I, linhas "a" e "b" do inciso II e §

R\$1,00

RECEITAS	PREVISÃO INICIAL	PREVISÃO ATUALIZADA (a)	RECEITAS REALIZADAS				SALDO A REALIZAR (a-c)
			No Bimestre (b)	% (b/a)	Até 12/2020 (c)	% (c/a)	
RECEITAS (EXCETO INTRA-ORÇAMENTÁRIAS) (I)	609.773.360,6	609.773.360,6	117.000.724,9	19,2	618.107.229,8	101,4	-8.333.869,2
RECEITAS CORRENTES	560.607.197,9	560.607.197,9	115.510.777,3	20,6	616.100.060,5	109,9	-55.492.862,6
IMPOSTOS, TAXAS E CONTRIBUIÇÕES DE MELHORIA	124.998.776,4	124.998.776,4	22.161.121,4	17,7	138.313.821,5	110,7	-13.315.045,1
Impostos	114.657.154,4	114.657.154,4	20.982.436,9	18,3	127.363.208,5	111,1	-12.705.052,1
Taxas	10.341.622,0	10.341.622,0	1.178.684,5	11,4	10.950.615,0	105,9	-608.993,0
Contribuições de Melhoria	0,0	0,0	0,0	0,0	0,0	0,0	0,0
CONTRIBUIÇÕES	37.964.276,4	37.964.276,4	9.396.440,3	24,8	37.057.891,0	97,6	906.385,4
Contribuições Sociais	25.006.459,6	25.006.459,6	6.845.241,1	27,4	22.269.315,7	89,1	2.737.143,9
Contribuições Econômicas	0,0	0,0	0,0	0,0	0,0	0,0	0,0
Contrib. para o Custeio do Serv. de Iluminação Pública	12.957.816,7	12.957.816,7	2.551.199,2	19,7	14.788.575,2	114,1	-1.830.758,5
RECEITA PATRIMONIAL	13.098.662,1	13.098.662,1	233.450,1	1,8	9.439.891,2	72,1	3.658.770,9
Exploração do Patrimônio Imobiliário do Estado	584.124,6	584.124,6	48.883,7	8,4	381.733,4	65,4	202.391,2
Valores Mobiliários	12.314.537,5	12.314.537,5	184.566,4	1,5	9.017.882,5	73,2	3.296.655,0
Deleg. Serv. Públ. Med. Concess., Permiss., Autoriz., Licença	0,0	0,0	0,0	0,0	0,0	0,0	0,0
Cessão de Direitos	0,0	0,0	0,0	0,0	0,0	0,0	0,0
Demais Receitas Patrimoniais	0,0	0,0	0,0	0,0	0,0	0,0	0,0
RECEITA AGROPECUÁRIA	0,0	0,0	0,0	0,0	0,0	0,0	0,0
RECEITA INDUSTRIAL	0,0	0,0	0,0	0,0	0,0	0,0	0,0
RECEITA DE SERVIÇOS	1.748.715,0	1.748.715,0	329.030,5	18,8	2.002.953,3	114,5	-254.238,3
Serviços Administrativos e Comerciais Gerais	1.697.858,2	1.697.858,2	297.593,0	17,5	1.839.767,7	108,4	-141.909,5
Serviços e Atividades Ref. à Navegação e Transporte	0,0	0,0	0,0	0,0	0,0	0,0	0,0
Serviços e Atividades Ref. à Saúde	0,0	0,0	0,0	0,0	0,0	0,0	0,0
Serviços e Atividades Financeiras	0,0	0,0	0,0	0,0	0,0	0,0	0,0
Outros Serviços	50.856,9	50.856,9	31.437,6	61,8	163.185,6	320,9	-112.328,7
TRANSFERÊNCIAS CORRENTES	369.962.416,3	369.962.416,3	81.707.652,5	22,1	421.345.725,5	113,9	-51.383.309,2
Transferências da União e de suas Entidades	177.071.151,6	177.071.151,6	38.315.073,4	21,6	219.189.758,2	123,8	-42.118.606,6
Transf. dos Estados, Distrito Federal e suas Entidades	72.400.421,0	72.400.421,0	16.827.406,0	23,2	83.660.639,3	115,6	-11.260.218,3
Transf. dos Municípios e suas Entidades	0,0	0,0	0,0	0,0	0,0	0,0	0,0
Transf. de Instituições Privadas	0,0	0,0	0,0	0,0	0,0	0,0	0,0
Transf. de Outras Instituições Públicas	120.490.843,7	120.490.843,7	26.565.172,9	22,0	118.485.046,3	98,3	2.005.797,4
Transf. do Exterior	0,0	0,0	0,0	0,0	0,0	0,0	0,0
Transf. de Pessoas Físicas	0,0	0,0	0,0	0,0	10.281,7	0,0	-10.281,7
Transf. de Pagtos de Depósitos não Identificados	0,0	0,0	0,0	0,0	0,0	0,0	0,0
OUTRAS RECEITAS CORRENTES	12.834.351,7	12.834.351,7	1.683.082,5	13,1	7.939.778,0	61,9	4.894.573,7
Multas Administrativas, Contratuais e Judiciais	1.437.824,5	1.437.824,5	126.361,2	8,8	931.069,9	64,8	506.754,6
Indenizações, Restituições e Ressarcimentos	2.490.671,0	2.490.671,0	221.540,2	8,9	1.497.627,1	60,1	993.043,9
Bens, Direitos e Valores Incorporados ao Patrimônio Públ.	0,0	0,0	0,0	0,0	0,0	0,0	0,0
Demais Receitas Correntes	8.905.856,2	8.905.856,2	1.335.181,2	15,0	5.511.081,0	61,9	3.394.775,2
RECEITAS DE CAPITAL	49.166.162,7	49.166.162,7	1.489.947,6	3,0	2.007.169,3	4,1	47.158.993,4
OPERAÇÕES DE CRÉDITO	0,0	0,0	0,0	0,0	0,0	0,0	0,0
Operações de Crédito - Mercado Interno	0,0	0,0	0,0	0,0	0,0	0,0	0,0
Operações de Crédito - Mercado Externo	0,0	0,0	0,0	0,0	0,0	0,0	0,0
ALIENAÇÃO DE BENS	81.307,4	81.307,4	32.519,6	40,0	229.741,3	282,6	-148.433,9
Alienação de Bens Móveis	0,0	0,0	0,0	0,0	158.500,0	0,0	-158.500,0
Alienação de Bens Imóveis	81.307,4	81.307,4	32.519,6	40,0	71.241,3	87,6	10.066,1
AMORTIZAÇÃO DE EMPRÉSTIMOS	0,0	0,0	0,0	0,0	0,0	0,0	0,0
TRANSFERÊNCIAS DE CAPITAL	49.084.855,3	49.084.855,3	1.457.428,0	3,0	1.777.428,0	3,6	47.307.427,3
Transf. da União e de suas Entidades	49.084.855,3	49.084.855,3	1.457.428,0	3,0	1.777.428,0	3,6	47.307.427,3
Transf. dos Estados e do Dist. Federal e suas Entidades	0,0	0,0	0,0	0,0	0,0	0,0	0,0
Transf. dos Municípios e sua Entidades	0,0	0,0	0,0	0,0	0,0	0,0	0,0
Transf. de Instituições Privadas	0,0	0,0	0,0	0,0	0,0	0,0	0,0
Transferência de Outras Instituições Públicas	0,0	0,0	0,0	0,0	0,0	0,0	0,0
Transferências do Exterior	0,0	0,0	0,0	0,0	0,0	0,0	0,0
Transferências de Pessoas Físicas	0,0	0,0	0,0	0,0	0,0	0,0	0,0
Transf. Provenientes de Depósitos não Identificados	0,0	0,0	0,0	0,0	0,0	0,0	0,0
OUTRAS RECEITAS DE CAPITAL	0,0	0,0	0,0	0,0	0,0	0,0	0,0
Integralização do Capital Social	0,0	0,0	0,0	0,0	0,0	0,0	0,0
Resgate de Títulos do Tesouro	0,0	0,0	0,0	0,0	0,0	0,0	0,0
Demais Receitas de Capital	0,0	0,0	0,0	0,0	0,0	0,0	0,0
RECEITAS (INTRA-ORÇAMENTÁRIAS) (II)	33.002.100,0	33.002.100,0	7.370.489,7	22,3	26.805.405,2	81,2	6.196.694,8
SUBTOTAL DAS RECEITAS (III)=(I+II)	642.775.460,6	642.775.460,6	124.371.214,6	19,3	644.912.635,0	100,3	-2.137.174,4
OPERAÇÕES DE CRÉDITO - REFINANC. (IV)	0,0	0,0	0,0	0,0	0,0	0,0	0,0
Operações de Crédito Internas	0,0	0,0	0,0	0,0	0,0	0,0	0,0
Mobiliária para Refinanciamento da Dívida	0,0	0,0	0,0	0,0	0,0	0,0	0,0
Contratual para Refinanciamento da Dívida	0,0	0,0	0,0	0,0	0,0	0,0	0,0
Operações de Crédito Externas	0,0	0,0	0,0	0,0	-	0,0	0,0
Mobiliária para Refinanciamento da Dívida	0,0	0,0	0,0	0,0	0,0	0,0	0,0
Contratual para Refinanciamento da Dívida	0,0	0,0	0,0	0,0	0,0	0,0	0,0
SUBTOTAL COM REFINANCIAMENTO (V) = (III+IV)	642.775.460,6	642.775.460,6	124.371.214,6	19,3	644.912.635,0	100,3	-2.137.174,4
DEFICIT					9.834.749,6		
TOTAL (VII) = (V+VI)	642.775.460,6	642.775.460,6	124.371.214,6	19,3	654.747.384,6	101,9	-11.971.924,0
SALDO DE EXERCÍCIOS ANTERIORES (p/ Créditos adicionais)					0,0		
Superávit Financeiro					0,0		
Reabertura de Créditos Adicionais					0,0		
Recursos Arrecadados em Exercícios Anteriores - RPPS					0,0		

Continua (1/3)

CHEFE DO PODER EXECUTIVO: MARCELO JANDRE DELAROLI

RESPONSÁVEL PELA CONTABILIDADE: MOLZER PEREIRA CORREA

SIGFIS - Versão 2020

Roberto Atade Santiago Fontes
Secretário Municipal de Fazenda e Tecnologia

Data de Emissão: 12/02/2021 11:52h

11:52h

Marcos Gerardo Costa
Controlador Geral do Município
CRC-RJ 09/7993/O-1
Mat. 44731

Nelson Pita de Castro Netto
Controlador Geral do Município
Anexo 1 do RREO
Mat. 44731

Marcos Delaroli
Prefeito de Itaboraí
Mat. 44713

RECEITAS INTRA-ORÇAMENTÁRIAS	PREVISÃO INICIAL	PREVISÃO ATUALIZADA (a)	RECEITAS REALIZADAS				SALDO A REALIZAR (a-c)
			No Bimestre (b)	% (b/a)	Até 12/2020 (c)	% (c/a)	
RECEITAS CORRENTES	33.002.100,0	33.002.100,0	7.370.489,7	22,3	26.805.405,2	81,2	6.196.694,8
Impostos	0,0	0,0	0,0	0,0	0,0	0,0	0,0
Taxas	0,0	0,0	0,0	0,0	0,0	0,0	0,0
Contribuição de Melhoria	0,0	0,0	0,0	0,0	0,0	0,0	0,0
CONTRIBUIÇÕES	33.000.400,0	33.000.400,0	7.370.489,7	22,3	26.805.405,2	81,2	6.194.994,8
Contribuições Sociais	33.000.400,0	33.000.400,0	7.370.489,7	22,3	26.805.405,2	81,2	6.194.994,8
Contribuições Econômicas	0,0	0,0	0,0	0,0	0,0	0,0	0,0
Contr. Custeio do Serv. de Ilum. Públ.	0,0	0,0	0,0	0,0	0,0	0,0	0,0
RECEITA PATRIMONIAL	0,0	0,0	0,0	0,0	0,0	0,0	0,0
Exploração do Patrimônio Imobiliário do Estado	0,0	0,0	0,0	0,0	0,0	0,0	0,0
Valores Mobiliários	0,0	0,0	0,0	0,0	0,0	0,0	0,0
Demais Receitas Patrimoniais	0,0	0,0	0,0	0,0	0,0	0,0	0,0
RECEITA INDUSTRIAL	0,0	0,0	0,0	0,0	0,0	0,0	0,0
RECEITA DE SERVIÇOS	0,0	0,0	0,0	0,0	0,0	0,0	0,0
Serviços Adm. e Comerciais Gerais	0,0	0,0	0,0	0,0	0,0	0,0	0,0
Serviços Ref. à Navegação e ao Transporte	0,0	0,0	0,0	0,0	0,0	0,0	0,0
Outros Serviços	0,0	0,0	0,0	0,0	0,0	0,0	0,0
OUTRAS RECEITAS CORRENTES	1.700,0	1.700,0	0,0	0,0	0,0	0,0	1.700,0
Multas Adm., Contratuais e Judiciais	0,0	0,0	0,0	0,0	0,0	0,0	0,0
Indenizações, Restituições e Ressarcimentos	300,0	300,0	0,0	0,0	0,0	0,0	300,0
Demais Receitas Correntes	1.400,0	1.400,0	0,0	0,0	0,0	0,0	1.400,0
RECEITAS DE CAPITAL	0,0	0,0	0,0	0,0	0,0	0,0	0,0
ALIENAÇÃO DE BENS	0,0	0,0	0,0	0,0	0,0	0,0	0,0
Alienação de Bens Móveis	0,0	0,0	0,0	0,0	0,0	0,0	0,0
Alienação de Bens Imóveis	0,0	0,0	0,0	0,0	0,0	0,0	0,0
Alienação de Bens Intangíveis	0,0	0,0	0,0	0,0	0,0	0,0	0,0
AMORTIZAÇÃO DE EMPRÉSTIMOS	0,0	0,0	0,0	0,0	0,0	0,0	0,0
OUTRAS RECEITAS DE CAPITAL	0,0	0,0	0,0	0,0	0,0	0,0	0,0
Integralização do Capital Social	0,0	0,0	0,0	0,0	0,0	0,0	0,0
Demais Receitas de Capital	0,0	0,0	0,0	0,0	0,0	0,0	0,0
TOTAL	33.002.100,0	33.002.100,0	7.370.489,7	22,3	26.805.405,2	81,2	6.196.694,8

Fonte : Secretaria Municipal de Fazenda

Nelson Pitta de Castro Netto
Controlador Geral do Município
Mat.: 44731

Roberto Ataíde Santiago Fontes
Secretário Municipal de Fazenda e Tecnologia
Prefeitura Municipal de Itaboraí
Matrícula 44 728

Marcelo Delaroli
Controlador Geral do Município
CRC-RJ 057796/O Matr. 18.355

Continua (2/3)

Marcelo Delaroli
Prefeito de Itaboraí
Matr. 44713

MUNICÍPIO DE ITABORAI
RELATÓRIO RESUMIDO DA EXECUÇÃO ORÇAMENTÁRIA
BALANÇO ORÇAMENTÁRIO
ORÇAMENTOS FISCAL E DA SEGURIDADE SOCIAL
PERÍODO DE REFERÊNCIA : 6º Bimestre / 2020

LR.F, Art 52, inciso I, Alíneas "a" e "b" do inciso II e §1º - Anexo 1

DESPESAS	DOTAÇÃO INICIAL (d)	DOTAÇÃO ATUALIZADA (e)	DESPESAS EMPENHADAS		SALDO (g) = (e - f)	DESPESAS LIQUIDADAS		SALDO i = (e - h)	DESPESAS PAGAS ATÉ O BIM (j)	INSCR. EM RP NÃO PROCESSADOS
			Até 12/2020 (f)			Até 12/2020 (h)				
			No Bimestre	Até 12/2020 (f)		No Bimestre	Até 12/2020 (h)			
DESPESAS (EXCETO INTRA-ORÇAMENTÁRIAS) (VIII)	620.148.832,5	748.389.784,8	119.573.572,4	633.668.863,1	114.720.921,7	144.880.402,2	603.908.440,6	144.481.344,2	601.664.025,2	29.760.422,5
DESPESAS CORRENTES	542.692.285,4	662.150.224,5	119.723.006,0	606.399.024,5	55.751.200,0	139.528.837,2	588.042.001,4	74.108.223,1	585.822.590,0	18.357.023,1
PESSOAL E ENCARGOS SOCIAIS	319.790.657,9	362.016.559,1	72.964.363,7	347.283.353,8	14.733.205,3	80.483.765,9	347.177.705,4	14.838.853,7	346.906.261,9	105.648,4
JUROS E ENCARGOS DA DÍVIDA	2.161.915,9	1.846.915,9	-9.009,1	1.837.906,9	9.009,0	343.622,8	1.837.906,9	9.009,0	1.837.906,9	0,0
OUTRAS DESPESAS CORRENTES	220.739.711,6	298.286.749,5	46.767.651,4	257.277.763,8	41.008.985,7	58.701.448,5	239.026.389,1	59.260.360,4	237.078.421,3	18.251.374,7
DESPESAS DE CAPITAL	74.751.771,6	86.071.084,8	-149.433,6	27.269.838,6	58.801.246,2	5.351.565,0	15.866.439,2	70.204.645,6	15.841.435,2	11.403.399,4
INVESTIMENTOS	69.313.687,5	80.276.500,7	-177.341,6	21.475.846,6	58.800.654,1	4.383.832,1	10.072.447,2	70.204.053,5	10.047.443,2	11.403.399,4
INVERSÕES FINANCEIRAS	0,0	0,0	0,0	0,0	0,0	0,0	0,0	0,0	0,0	0,0
AMORTIZAÇÃO DA DÍVIDA	5.438.084,1	5.794.584,1	27.907,9	5.793.992,0	592,1	967.732,9	5.793.992,0	592,1	5.793.992,0	0,0
RESERVA DE CONTINGÊNCIA	2.704.775,5	168.475,5	0,0	0,0	168.475,5	0,0	0,0	168.475,5	0,0	0,0
DESPESAS (INTRA-ORÇAMENTÁRIAS) (IX)	22.626.628,1	22.835.216,6	4.786.141,0	21.078.521,5	1.756.695,1	4.793.476,2	21.078.521,5	1.756.695,1	21.077.078,5	0,0
SUBTOTAL DAS DESPESAS (X)=(VIII+IX)	642.775.460,6	771.225.001,4	124.359.713,4	654.747.384,6	116.477.616,8	149.673.878,4	624.986.962,1	146.238.039,3	622.741.103,7	29.760.422,5
AMORTIZAÇÃO DA DÍVIDA / REFINANC. (XI)	0,0	0,0	0,0	0,0	0,0	0,0	0,0	0,0	0,0	0,0
Amortização da Dívida Interna	0,0	0,0	0,0	0,0	0,0	0,0	0,0	0,0	0,0	0,0
Dívida Mobiliária	0,0	0,0	0,0	0,0	0,0	0,0	0,0	0,0	0,0	0,0
Outras Dívidas	0,0	0,0	0,0	0,0	0,0	0,0	0,0	0,0	0,0	0,0
Amortização da Dívida Externa	0,0	0,0	0,0	0,0	0,0	0,0	0,0	0,0	0,0	0,0
Dívida Mobiliária	0,0	0,0	0,0	0,0	0,0	0,0	0,0	0,0	0,0	0,0
Outras Dívidas	0,0	0,0	0,0	0,0	0,0	0,0	0,0	0,0	0,0	0,0
SUBTOTAL COM REFINANCIAMENTO (XII)=(XI+XII)	642.775.460,6	771.225.001,4	124.359.713,4	654.747.384,6	116.477.616,8	149.673.878,4	624.986.962,1	146.238.039,3	622.741.103,7	29.760.422,5
SUPERAVIT (XIII)	0,0	0,0	0,0	0,0	0,0	0,0	0,0	0,0	0,0	0,0
TOTAL (XIV)=(XII+XIII)	642.775.460,6	771.225.001,4	124.359.713,4	654.747.384,6	116.477.616,8	149.673.878,4	624.986.962,1	146.238.039,3	622.741.103,7	29.760.422,5
RESERVA DO RPPS	0,0	0,0	0,0	0,0	0,0	0,0	0,0	0,0	0,0	0,0

DESPESAS INTRA-ORÇAMENTÁRIAS	DOTAÇÃO INICIAL (d)	DOTAÇÃO ATUALIZADA (e)	DESPESAS EMPENHADAS		SALDO (g) = (e - f)	DESPESAS LIQUIDADAS		SALDO (i) = (e - h)	DESPESAS PAGAS ATÉ O BIM (j)	PROCESSADOS
			Até 12/2020 (f)			Até 12/2020 (h)				
			No Bimestre	Até 12/2020 (f)		No Bimestre	Até 12/2020 (h)			
DESPESAS CORRENTES	22.626.628,1	22.835.216,6	4.786.141,0	21.078.521,5	1.756.695,1	4.793.476,2	21.078.521,5	1.756.695,1	21.077.078,5	0,0
PESSOAL E ENCARGOS SOCIAIS	22.626.628,1	22.835.216,6	4.786.141,0	21.078.521,5	1.756.695,1	4.793.476,2	21.078.521,5	1.756.695,1	21.077.078,5	0,0
JUROS E ENCARGOS DA DÍVIDA	0,0	0,0	0,0	0,0	0,0	0,0	0,0	0,0	0,0	0,0
OUTRAS DESPESAS CORRENTES	0,0	0,0	0,0	0,0	0,0	0,0	0,0	0,0	0,0	0,0
DESPESAS DE CAPITAL	0,0	0,0	0,0	0,0	0,0	0,0	0,0	0,0	0,0	0,0
INVESTIMENTOS	0,0	0,0	0,0	0,0	0,0	0,0	0,0	0,0	0,0	0,0
INVERSÕES FINANCEIRAS	0,0	0,0	0,0	0,0	0,0	0,0	0,0	0,0	0,0	0,0
AMORTIZAÇÃO DA DÍVIDA	0,0	0,0	0,0	0,0	0,0	0,0	0,0	0,0	0,0	0,0
TOTAL	22.626.628,1	22.835.216,6	4.786.141,0	21.078.521,5	1.756.695,1	4.793.476,2	21.078.521,5	1.756.695,1	21.077.078,5	0,0

Fonte : Secretaria Municipal de Fazenda
CHEFE DO PODER EXECUTIVO: MARCELO JANDRE DELAROLI - Prefeito de Itaboraí
RESPONSÁVEL PELA CONTABILIDADE: MOLZER PEREIRA CORREIA - Matr.: 44713
Data de Emissão: 12/02/2021 11:52h
Anexo 1 do RREO

Nelson Pizarro de Castro Neto
Controlador Geral do Município
Matr.: 44731

Roberto Abadio Santiago Fortes
Secretário Municipal de Fazenda e Tecnologia
Matr.: 44719
Prefeitura Municipal de Itaboraí
Matr.: 44728

MUNICÍPIO DE ITABORAÍ
 RELATÓRIO RESUMIDO DA EXECUÇÃO ORÇAMENTÁRIA
 DEMONSTRATIVO DA EXECUÇÃO DAS DESPESAS POR FUNÇÃO / SUBFUNÇÃO
 ORÇAMENTOS FISCAL E DA SEGURIDADE SOCIAL

PERÍODO DE REFERÊNCIA : 6º Bimestre / 2020

RREO - Anexo 2 (LRF, Art. 52, Inciso II, alínea "c")

FUNÇÃO / SUBFUNÇÃO	DOTAÇÃO INICIAL	DOTAÇÃO ATUALIZADA	DESPESAS EMPENHADAS			DESPESAS LIQUIDADAS			SALDO (e)=(a-d)	INSCRITAS EM RESTOS A PAGAR NÃO PROC. (f)
			No Bimestre	Até 12/2020 (b)	%	No Bimestre	Até 12/2020 (d)	%		
DESPESAS (EXCETO INTRA-ORÇAMENTÁRIAS) (1)	620.148.832,4	748.389.784,7	119.573.572,5	633.668.863,0	96,8	114.720.921,7	603.908.440,6	96,6	144.481.344,1	29.760.422,4
Legislativa	16.435.900,2	17.480.435,2	852.024,1	17.152.976,2	2,6	327.459,0	17.152.976,2	2,7	327.459,0	0,0
Ação Legislativa	15.435.900,2	17.480.435,2	852.024,1	17.152.976,2	2,6	327.459,0	17.152.976,2	2,7	327.459,0	0,0
Judiciária	6.517.761,8	6.156.183,9	1.280.432,0	6.042.995,8	0,9	113.188,0	1.513.142,2	1,0	113.188,0	0,0
Defesa do Inter. Públ. no Proc. Judic. Administrativo	104.975.877,8	129.551.653,3	22.490.739,5	126.672.981,0	19,3	2.878.672,3	26.647.961,0	20,0	4.720.364,4	1.841.692,2
Representação Judicial e Extrajudicial	10.000,0	168.125,1	0,0	85.842,1	0,0	82.283,0	0,0	0,0	82.283,0	0,0
Administração Geral	104.780.263,8	129.171.091,5	22.489.539,5	126.494.053,5	19,3	2.677.038,0	26.632.638,1	19,9	4.501.643,0	1.824.605,0
Formação de Recursos Humanos	20.000,0	20.000,0	0,0	0,0	0,0	20.000,0	0,0	0,0	20.000,0	0,0
Comunicação Social	130.000,0	98.822,7	1.200,0	93.085,4	0,0	5.737,3	15.323,0	0,0	22.824,9	17.087,2
Assistência à Criança e ao Adolescente	35.614,0	93.614,0	0,0	0,0	0,0	93.614,0	0,0	0,0	93.614,0	0,0
Segurança Pública	301.549,0	5.715,3	0,0	5.715,3	0,0	0,0	0,0	0,0	0,0	0,0
Administração Geral	38.000,0	0,0	0,0	0,0	0,0	0,0	0,0	0,0	0,0	0,0
Defesa Civil	263.549,0	5.715,3	0,0	5.715,3	0,0	0,0	0,0	0,0	0,0	0,0
Assistência Social	4.321.073,2	8.309.722,5	221.479,6	3.217.162,0	0,5	5.092.560,6	555.594,7	0,4	5.501.616,4	409.055,8
Assistência ao Portador de Deficiência	25.000,0	25.000,0	0,0	0,0	0,0	25.000,0	0,0	0,0	25.000,0	0,0
Assistência à Criança e ao Adolescente	82.000,0	110.000,0	0,0	98.112,0	0,0	11.888,0	21.469,3	0,0	20.122,6	8.234,7
Assistência Comunitária	4.214.073,2	8.174.722,5	221.479,6	3.119.049,9	0,5	5.055.672,6	534.125,3	0,4	5.456.493,8	400.821,2
Previdência Social	72.594.000,0	9.193.553,6	9.193.553,6	74.259.203,8	11,3	12.479.796,2	17.176.872,8	11,8	13.179.638,9	699.842,7
Previdência do Regime Estatutário	146.376.733,9	223.056.657,0	36.037.198,0	182.550.099,5	27,9	40.506.557,4	39.734.550,6	27,8	49.509.045,6	9.002.488,2
Saúde	2.494.000,0	2.481.868,1	7.404.704,9	16.493.444,8	2,5	3.698.423,4	9.048.014,8	2,6	3.763.455,9	75.032,5
Administração Geral	41.559.600,0	39.826.607,3	5.265.815,5	34.783.521,2	5,3	5.143.066,1	6.592.751,3	5,4	6.124.630,2	981.544,1
Atenção Básica	91.751.133,9	145.050.770,7	18.398.411,8	118.210.671,7	18,1	26.840.099,0	19.595.279,8	17,9	33.223.745,6	6.383.646,6
Assistência Hospitalar e Ambulatorial	825.000,0	6.569.937,7	3.050.850,2	3.829.123,1	0,6	2.740.814,5	2.181.194,0	0,4	4.157.123,5	1.416.308,9
Suporte Profilático e Terapêutico	9.747.000,0	11.327.473,2	1.907.415,6	9.233.338,7	1,4	2.094.134,4	2.317.310,7	1,5	2.240.090,5	145.959,0
Vigilância Epidemiológica	40.464,7	2.800,0	-1.776,0	1.024,0	0,0	1.776,0	-619,0	0,0	1.776,0	0,0
Empregabilidade	1.464,7	0,0	0,0	0,0	0,0	0,0	0,0	0,0	0,0	0,0
Fomento ao Trabalho	39.000,0	2.800,0	-1.776,0	1.024,0	0,0	1.776,0	-619,0	0,0	1.776,0	0,0
Educação	175.561.172,5	184.218.581,8	43.271.505,0	168.065.269,4	25,7	16.153.312,4	45.364.132,9	26,4	19.465.111,1	3.311.798,7
Administração Geral	271.349,0	383.065,8	7.403,8	362.065,8	0,1	21.001,0	50.004,8	0,1	25.801,0	4.800,0
Ensino Fundamental	150.588.361,2	169.783.198,7	40.135.725,3	156.100.249,0	23,8	13.692.949,7	42.094.716,5	24,5	16.785.229,1	3.102.279,5
Educação Infantil	24.655.284,4	13.764.118,4	3.054.082,4	11.352.077,0	1,7	2.412.041,4	3.135.438,4	1,8	2.616.760,6	204.719,2
Educação de Jovens e Adultos	16.197,9	72.000,0	66.549,8	181.183,8	0,0	35.014,1	66.549,8	0,0	35.014,1	0,0
Educação Especial	30.000,0	16.197,9	7.743,8	69.693,8	0,0	2.306,2	17.423,5	0,0	2.306,2	0,0
Cultura	40.200,0	1.562.269,5	1.562.269,5	1.562.269,5	0,2	0,0	1.562.269,5	0,2	0,0	0,0
Patr. Hist., Artístico e Arqueológico	4.000,0	0,0	0,0	0,0	0,0	0,0	0,0	0,0	0,0	0,0
Divulgação Cultural	31.000,0	1.562.269,5	1.562.269,5	1.562.269,5	0,2	0,0	1.562.269,5	0,2	0,0	0,0
Lazer	5.200,0	0,0	0,0	0,0	0,0	0,0	0,0	0,0	0,0	0,0
Urbanismo	78.128.138,2	76.597.287,3	7.279.910,1	52.636.614,9	8,0	23.960.672,4	9.186.825,8	6,1	38.185.849,2	14.225.176,8
Infra-estrutura Urbana	10.633.938,1	10.184.949,4	775.222,3	6.404.111,1	0,0	3.790.838,3	636.880,3	0,5	7.257.167,5	3.476.329,2
Serviços Urbanos	67.494.200,2	66.412.337,9	6.504.687,8	46.232.503,8	7,1	20.179.834,1	8.549.945,5	5,7	30.928.681,6	10.748.847,5
Habituação	9.884.795,5	10.674.387,6	-2.340.703,8	34.730,8	0,0	10.639.666,8	0,0	0,0	10.674.387,6	34.730,8
Infra-estrutura Urbana	4.520.000,0	4.500.000,0	0,0	0,0	0,0	4.500.000,0	0,0	0,0	4.500.000,0	0,0
Habituação Urbana	5.364.795,5	6.174.387,6	-2.340.703,8	34.730,8	0,0	6.139.666,8	0,0	0,0	6.174.387,6	34.730,8
Saneamento	10.000,0	0,0	0,0	0,0	0,0	0,0	0,0	0,0	0,0	0,0
Saneamento Básico Urbano	10.000,0	0,0	0,0	0,0	0,0	0,0	0,0	0,0	0,0	0,0
Gestão Ambiental	230.115,3	0,0	0,0	0,0	0,0	0,0	0,0	0,0	0,0	0,0
Preservação e Conservação Ambiental	33.000,0	0,0	0,0	0,0	0,0	0,0	0,0	0,0	0,0	0,0
Controle Ambiental	90.000,0	0,0	0,0	0,0	0,0	0,0	0,0	0,0	0,0	0,0
Recuperação de Áreas Degradadas	107.115,3	0,0	0,0	0,0	0,0	0,0	0,0	0,0	0,0	0,0

Marcelo D'Alaroli
 Prefeito de Itaboraí
 Matr.: 44713

Nelson Pimenta de Castro Neto
 Controlador Geral do Município
 Matr.: 44731

Roberto Albuquerque Fontes
 Secretário Municipal de Fazenda e Tecnologia
 Prefeitura Municipal de Itaboraí

Anexo II do RREO

Data de Emissão: 12/02/2021 11:52h

SIGFIS - Versão 2020

CHEFE DO PODER EXECUTIVO: MARCELO JANDRE DELAROLI
 RESPONSÁVEL PELA CONTABILIDADE: MOLZER PEREIRA CORREA

MUNICÍPIO DE ITABORAI
 RELATÓRIO RESUMIDO DA EXECUÇÃO ORÇAMENTÁRIA
 DEMONSTRATIVO DA EXECUÇÃO DAS DESPESAS POR FUNÇÃO / SUBFUNÇÃO
 ORÇAMENTOS FISCAL E DA SEGURIDADE SOCIAL
 PERÍODO DE REFERÊNCIA : 6º Bimestre / 2020

RREO - Anexo 2 (LRF, Art. 52, Inciso II, alínea "c")

R\$1,00

FUNÇÃO / SUBFUNÇÃO	DOTAÇÃO INICIAL	DOTAÇÃO ATUALIZADA (a)	DESPESAS EMPENHADAS		SALDO (c) = (a-b)	DESPESAS LIQUIDADAS		SALDO (e) = (a-d)	INSCRITAS EM RESTOS A PAGAR NÃO PROC. (f)		
			No Bimestre	Até 12/2020 (b)		%	No Bimestre			Até 12/2020 (d)	%
Agricultura	230.526,8	177.907,2	24.758,0	24.758,0	153.149,2	0,0	0,0	177.907,2	24.758,0		
Abastecimento	10.000,0	0,0	0,0	0,0	0,0	0,0	0,0	0,0	0,0		
Extensão Rural	220.526,8	177.907,2	24.758,0	24.758,0	153.149,2	0,0	0,0	177.907,2	24.758,0		
Indústria	2.000,0	0,0	0,0	0,0	0,0	0,0	0,0	0,0	0,0		
Promoção Industrial	2.000,0	0,0	0,0	0,0	0,0	0,0	0,0	0,0	0,0		
Comércio e Serviços	2.000,0	0,0	0,0	0,0	0,0	0,0	0,0	0,0	0,0		
Promoção Comercial	2.000,0	0,0	0,0	0,0	0,0	0,0	0,0	0,0	0,0		
Transporte	3.074.663,2	2.844.129,8	-459.983,1	1.068.445,8	1.775.684,0	0,0	0,0	1.817.447,4	41.763,4		
Infra-estrutura Urbana	1.910.533,4	1.740.000,0	-459.983,1	988.645,8	781.354,2	0,1	0,2	781.354,2	0,0		
Transporte Rodoviário	1.164.129,8	1.104.129,8	0,0	109.800,0	994.329,8	0,0	0,0	1.036.093,2	41.763,4		
Desporto e Lazer	817.084,8	844.579,0	162.175,0	374.617,0	469.962,0	0,1	0,0	639.077,8	169.115,8		
Desporto de Rendimento	35.000,0	3.000,0	0,0	0,0	3.000,0	0,0	0,0	3.000,0	0,0		
Desporto Comunitário	782.084,8	841.579,0	162.175,0	374.617,0	466.962,0	0,1	0,0	636.077,8	169.115,8		
Reserva de Contingência	604.775,5	168.475,5	0,0	0,0	168.475,5	0,0	0,0	168.475,5	0,0		
Reserva de Contingência	604.775,5	168.475,5	0,0	0,0	168.475,5	0,0	0,0	168.475,5	0,0		
DESPESAS (INTRA-ORÇAMENTÁRIAS) (II)	22.626.628,1	22.895.216,6	4.786.141,0	21.078.521,5	1.756.695,2	3,2	3,4	1.756.695,2	0,0		
TOTAL (III) = (I + II)	642.775.460,5	771.225.001,3	124.359.713,4	654.747.384,5	116.477.616,8	100,00	100,00	146.238.039,2	29.760.422,4		

FUNÇÃO / SUBFUNÇÃO	DOTAÇÃO INICIAL	DOTAÇÃO ATUALIZADA (a)	DESPESAS EMPENHADAS		SALDO (c) = (a-b)	DESPESAS LIQUIDADAS		SALDO (e) = (a-d)	INSCRITAS EM RESTOS A PAGAR NÃO PROC. (f)		
			No Bimestre	Até 12/2020 (b)		%	No Bimestre			Até 12/2020 (d)	%
DESPESAS (INTRA-ORÇAMENTÁRIAS)	22.626.628,1	22.835.216,6	4.786.141,0	21.078.521,5	1.756.695,2	3,2	3,4	1.756.695,2	0,0		
Legislativa	2,0	0,0	0,0	0,0	0,0	0,0	0,0	0,0	0,0		
Ação Legislativa	2,0	0,0	0,0	0,0	0,0	0,0	0,0	0,0	0,0		
Administração	5.628.626,1	5.628.626,1	1.218.472,6	5.351.278,9	277.347,2	0,8	0,9	277.347,2	0,0		
Administração Geral	5.628.626,1	5.628.626,1	1.218.472,6	5.351.278,9	277.347,2	0,8	0,9	277.347,2	0,0		
Previdência Social	40.000,0	40.000,0	-1.268,0	18.732,0	21.268,0	0,0	0,0	21.268,0	0,0		
Previdência do Regime Estatutário	40.000,0	40.000,0	-1.268,0	18.732,0	21.268,0	0,0	0,0	21.268,0	0,0		
Saúde	4.228.000,0	4.161.590,5	936.833,1	4.098.678,2	62.912,3	0,6	0,7	62.912,3	0,0		
Administração Geral	69.590,5	69.590,5	16.589,6	69.590,5	0,0	0,0	0,0	0,0	0,0		
Atenção Básica	1.695.000,0	1.662.000,0	372.081,9	1.625.345,9	36.654,1	0,2	0,3	36.654,1	0,0		
Assistência Hospitalar e Ambulatorial	1.700.000,0	1.645.000,0	370.730,9	1.629.616,2	15.383,8	0,2	0,3	15.383,8	0,0		
Vigilância Epidemiológica	770.000,0	785.000,0	177.430,8	774.125,6	10.874,4	0,1	0,1	10.874,4	0,0		
Educação	12.730.000,0	13.005.000,0	2.632.103,2	11.609.832,3	1.395.167,7	1,8	1,9	1.395.167,7	0,0		
Ensino Fundamental	12.330.000,0	12.605.000,0	2.602.980,5	11.484.016,7	1.120.983,3	1,8	1,8	1.120.983,3	0,0		
Educação Infantil	400.000,0	400.000,0	29.122,7	125.815,6	274.184,4	0,0	0,0	274.184,4	0,0		

Marcelo Delaroli
 Prefeito de Itaboraí
 Mat.: 44713

Roberto Naves Santiago Fomes
 Secretário Municipal de Fazenda e Tecnologia
 Município de Itaboraí

Wilson Pires de Castro Netto
 Controlador Geral do Município
 Mat.: 44731

CHEFE DO PODER EXECUTIVO: MARCELO DELAROLI, Prefeito Municipal de Itaboraí

RESPONSÁVEL PELA CONTABILIDADE: MOLZER PEREIRA CORREIA, Municipal de Itaboraí

MUNICÍPIO DE ITABORAI
RELÓRIO RESUMIDO DA EXECUÇÃO ORÇAMENTÁRIA
DEMONSTRATIVO DA RECEITA CORRENTE LÍQUIDA
ORÇAMENTOS FISCAL E DA SEGURIDADE SOCIAL
PERÍODO DE REFERÊNCIA : 6º Bimestre / 2020

LR.F., art 53, inciso I - Anexo 3

R\$1,00

ESPECIFICAÇÃO	EVOLUÇÃO DA RECEITA REALIZADA NOS ÚLTIMOS 12 MESES												TOTAL ULT - 12 M.	PREVISÃO ATUALIZADA
	JAN/2020	FEV/2020	MAR/2020	ABR/2020	MAI/2020	JUN/2020	JUL/2020	AGO/2020	SET/2020	OUT/2020	NOV/2020	DEZ/2020		
	RECEITAS CORRENTES (I)	57.117.071,5	51.663.643,3	67.310.094,3	50.323.218,9	39.484.108,7	44.836.006,5	51.757.766,3	57.011.687,5	59.477.186,9	42.276.862,7	54.398.451,1		
Impostos, Taxas e Contribuições de Melhoria	13.011.328,4	10.645.693,2	25.659.414,5	9.042.611,2	9.058.444,9	8.199.229,1	9.506.178,4	10.356.752,0	10.261.347,5	10.411.710,9	9.584.754,7	12.576.366,7	138.313.821,5	124.998.776,4
Imposto s/ a Prop. Predial/Territorial Urbana (IPTU)	5.705.255,2	3.040.986,9	14.857.195,2	1.515.491,0	1.343.022,5	1.450.702,6	2.166.044,8	2.119.333,9	2.088.310,8	1.805.653,2	1.777.189,7	1.970.490,4	39.939.676,2	37.153.391,6
Impostos s/ Serviços de Qualquer Natureza (ISS)	5.554.953,5	4.743.046,7	4.627.717,5	5.202.214,9	5.502.364,9	4.137.287,0	4.605.484,8	5.888.694,2	5.144.573,6	5.546.325,6	5.321.951,2	6.247.842,7	62.522.446,6	54.180.373,9
Impostos s/ Transmissão de Bens Imóveis	274.320,9	388.829,8	330.916,0	332.428,5	394.657,3	689.482,8	620.424,6	635.226,2	1.011.551,4	1.155.067,3	676.197,7	490.331,3	6.979.453,8	7.583.723,9
Imposto sobre a Renda e Proventos de Qualquer Natureza	1.084.638,5	1.340.362,6	1.507.124,0	1.264.184,6	1.331.779,3	1.416.690,7	1.438.122,4	1.185.598,7	1.474.230,3	1.380.464,9	1.232.907,2	3.265.526,9	17.921.630,1	15.737.665,0
Outros Impostos, Taxas e Contribuições de Melhoria	392.160,3	1.132.457,2	4.236.461,8	729.292,2	486.630,9	525.066,0	676.101,8	527.899,0	542.681,4	524.179,9	576.508,9	602.175,4	10.950.614,8	10.341.622,0
RECEITA DE CONTRIBUIÇÕES	2.386.969,3	3.520.638,1	3.028.376,0	2.692.575,1	2.540.577,6	2.512.510,8	2.805.831,6	2.734.712,3	2.716.890,1	2.722.429,9	2.997.789,0	6.398.651,3	37.057.891,1	37.964.276,4
RECEITA PATRIMONIAL	2.607.817,5	3.153.848,2	3.481.104,5	170.006,4	177.351,2	199.734,5	542.504,9	1.245.175,7	233.630,9	233.267,4	112.959,5	120.490,6	9.439.891,3	13.098.662,1
Rendimentos de Aplicação Financeira	2.563.575,0	3.019.975,7	3.397.960,1	163.280,3	170.172,6	190.333,8	531.390,8	1.236.138,4	139.205,5	139.284,2	85.360,0	99.206,4	9.017.862,8	12.314.537,5
Outras Receitas Patrimoniais	44.242,5	13.872,5	83.144,4	6.726,1	7.178,6	9.400,7	11.114,1	9.037,3	94.425,4	93.983,2	27.599,5	21.284,2	422.008,5	784.124,6
Receita Agropecuária	0,0	0,0	0,0	0,0	0,0	0,0	0,0	0,0	0,0	0,0	0,0	0,0	0,0	0,0
Receita Industrial	0,0	0,0	0,0	0,0	0,0	0,0	0,0	0,0	0,0	0,0	0,0	0,0	0,0	0,0
Receita de Serviços	65.004,5	120.981,3	399.384,1	128.145,8	143.550,8	145.110,9	168.615,9	160.631,0	171.141,2	171.357,6	172.460,7	156.569,9	2.002.953,7	1.748.715,0
TRANSFERÊNCIAS CORRENTES	38.645.376,6	36.867.651,1	33.286.901,9	37.676.009,7	27.069.760,5	33.212.920,6	38.021.766,0	41.956.015,4	45.443.794,2	28.146.040,4	40.762.089,6	46.368.635,1	447.457.161,1	400.013.937,1
Cota-Parte do FPM	5.612.247,2	8.109.446,7	4.741.817,9	4.648.031,3	4.856.140,5	3.953.158,8	6.814.841,4	4.328.951,5	3.487.008,6	4.692.106,0	6.219.031,1	9.273.065,8	66.735.936,8	68.688.259,4
Cota-Parte do ICMS	4.640.537,8	4.614.654,2	5.127.277,0	3.636.589,1	3.337.881,6	3.741.031,5	3.938.092,3	4.046.074,4	5.134.118,6	4.607.469,3	6.206.668,3	6.613.690,1	55.644.303,2	65.828.695,3
Cota-Parte do IPVA	2.256.984,5	2.910.551,9	1.788.512,1	660.824,2	314.313,4	419.362,9	648.556,1	535.086,5	585.624,8	407.845,0	343.492,9	530.261,2	11.401.445,5	13.377.493,9
Cota-Parte do ITR	133.029,8	1.968,7	218,5	192,7	167,2	37,7	97,7	1.654,8	12.761,1	205.241,2	136.606,6	131.598,8	623.574,8	220.143,1
Transferências da LC 87/1996	0,0	0,0	0,0	0,0	0,0	0,0	0,0	0,0	0,0	0,0	0,0	0,0	0,0	224.203,2
Transferências da LC 61/1989	94.421,0	120.234,5	129.646,8	119.065,3	101.355,8	105.451,3	114.846,5	123.829,0	163.701,4	179.294,2	173.905,4	241.979,0	1.667.750,2	1.918.839,1
Transferências do FUNDEB	10.691.792,6	11.640.767,3	10.902.186,2	8.635.460,4	6.873.380,9	7.512.414,1	7.929.620,0	8.284.841,4	10.069.796,8	9.389.601,6	12.646.751,9	13.918.421,0	118.485.046,2	120.460.843,7
Outras Transferências Correntes	15.226.373,7	9.469.977,8	10.597.241,4	19.975.826,7	11.586.521,1	17.481.464,3	18.575.712,0	24.635.577,8	25.990.782,9	8.864.464,1	15.035.633,4	15.659.629,2	192.899.204,4	129.285.489,4
OUTRAS RECEITAS CORRENTES	400.575,2	212.641,3	1.454.913,4	613.870,7	494.423,7	566.500,7	712.869,6	558.401,2	650.443,0	592.056,6	768.397,7	914.694,8	7.939.777,9	12.834.351,7
DEDUÇÕES (II)	854.277,4	1.907.207,4	1.156.112,2	1.133.474,8	1.152.270,7	1.129.339,5	1.117.150,4	1.134.778,3	1.143.778,3	3.404.940,7	4.297.128,7	7.580.784,6	47.263.303,7	54.526.920,8
Contrib. p/ o Plano de Seg. Soc. Serv.	0,0	0,0	938.491,1	386.126,9	259.034,7	266.612,5	257.955,0	216.913,8	257.560,7	250.107,5	257.413,1	514.826,2	3.605.061,5	5.000.000,0
Compensação Financ. entre Reg. Previd.	2.547.444,0	3.151.417,2	2.357.494,5	1.812.944,5	1.721.971,5	1.643.808,4	1.751.126,6	1.807.119,2	1.876.642,9	2.018.394,9	2.615.940,8	2.807.131,4	26.111.435,9	30.051.520,8
Dedução de Receita p/ Formação do FUNDEB	53.715.350,1	46.625.018,7	62.857.996,5	46.990.672,7	36.350.831,8	41.796.246,1	48.631.534,9	53.863.469,0	56.199.185,0	38.871.922,0	50.101.322,4	58.954.613,8	594.948.192,4	536.131.797,9

Fonte : Secretaria Municipal de Fazenda.
 Nota : Receita Corrente Líquida em reais e sem arredondamento : R\$ 594.948.193,26
 RCL dos últimos 12 meses

Nelson Pitta de Castro Netto
 Controlador Geral do Município
 Matr.: 44731

CHEFE DO PODER EXECUTIVO: MARCELO JANDRE DELAROLI
 RESPONSÁVEL PELA CONTABILIDADE: MOLZER PEREIRA CORRÊA
 PREFEITO: MARCELO DE MOURA
 Matr.: 44713

Roberto Alves Santiago Fontes
 Secretário Municipal de Fazenda e Tecnologia
 Matr.: 44720

Assinatura 44.720

Data de Emissão: 12/02/2021 11:52h

Assinatura:

MUNICÍPIO DE ITABORAI
RELATÓRIO RESUMIDO DA EXECUÇÃO ORÇAMENTÁRIA
DEMONSTRATIVO DAS RECEITAS E DESPESAS PREVIDENCIÁRIAS DO REGIME PRÓPRIO DOS SERVIDORES PÚBLICOS
ORÇAMENTO DA SEGURIDADE SOCIAL
PERÍODO DE REFERÊNCIA : 6º Bimestre / 2020

LRF, art 53, inciso II - Anexo 4

R\$ 1,00

PLANO PREVIDENCIÁRIO									
RECEITAS PREVIDENCIÁRIAS - RPPS	PREVISÃO		PREVISÃO		RECEITAS REALIZADAS				
	INICIAL		ATUALIZADA		Até 6º Bim/2020		Até 6º Bim/2019		
RECEITAS CORRENTES (I)	67.279.000,0		67.279.000,0		53.419.895,3		57.052.315,8		
Receitas de Contribuições dos Segurados	19.475.400,0		19.475.400,0		17.546.806,3		16.170.368,5		
Civil	19.475.400,0		19.475.400,0		17.546.806,3		16.170.368,5		
Ativo	19.000.400,0		19.000.400,0		17.157.673,8		15.808.629,4		
Inativo	400.000,0		400.000,0		319.735,9		294.132,8		
Pensionista	75.000,0		75.000,0		69.396,6		67.606,3		
Militar	0,0		0,0		0,0		0,0		
Ativo	0,0		0,0		0,0		0,0		
Inativo	0,0		0,0		0,0		0,0		
Pensionista	0,0		0,0		0,0		0,0		
Receitas de Contribuições Patronais	33.000.400,0		33.000.400,0		26.805.405,1		29.410.674,5		
Civil	33.000.400,0		33.000.400,0		26.805.405,1		29.410.674,5		
Ativo	33.000.400,0		33.000.400,0		26.805.405,1		29.410.674,5		
Inativo	0,0		0,0		0,0		0,0		
Pensionista	0,0		0,0		0,0		0,0		
Militar	0,0		0,0		0,0		0,0		
Ativo	0,0		0,0		0,0		0,0		
Inativo	0,0		0,0		0,0		0,0		
Pensionista	0,0		0,0		0,0		0,0		
Receita Patrimonial	9.700.000,0		9.700.000,0		5.364.440,6		7.146.711,2		
Receitas Imobiliárias	0,0		0,0		0,0		0,0		
Receitas de Valores Mobiliários	9.500.000,0		9.500.000,0		5.324.165,3		7.146.711,2		
Outras Receitas Patrimoniais	200.000,0		200.000,0		40.275,3		0,0		
Receita de Serviços	0,0		0,0		0,0		0,0		
Outras Receitas Correntes	5.103.200,0		5.103.200,0		3.703.243,3		4.324.561,6		
Compensação Previdenciária do RGPS para o RPPS	5.000.000,0		5.000.000,0		3.605.061,5		3.967.292,9		
Aportes Periódicos para Amortização do Déficit Atuarial do RPPS (II)	400,0		400,0		0,0		0,0		
Demais Receitas Correntes	102.800,0		102.800,0		98.181,8		357.268,7		
RECEITAS DE CAPITAL (III)	0,0		0,0		0,0		0,0		
Alienação de Bens, Direitos e Ativos	0,0		0,0		0,0		0,0		
Amortização de Empréstimos	0,0		0,0		0,0		0,0		
Outras Receitas de Capital	0,0		0,0		0,0		0,0		
TOTAL DAS RECEITAS PREVIDENCIÁRIAS - RPPS (IV) = (I + III - II)	67.278.600,0		67.278.600,0		53.419.895,3		57.052.315,8		
DESPESAS PREVIDENCIÁRIAS - RPPS	DOTAÇÃO INICIAL	DOTAÇÃO ATUALIZADA	DESPESAS EMPENHADAS		DESPESAS LIQUIDADAS		INSCRITAS EM RESTOS A PAGAR NÃO PROCESSADOS		
			6º Bim/2020	Até o 6º Bim/2019	6º Bim/2020	Até o 6º Bim/2019	EM 6º Bim/2020	EM 6º Bim/2019	
Benefícios - Civil	56.529.000,0	72.774.000,0	66.722.046,2	60.666.977,3	66.722.046,2	60.666.977,3	0,0	0,0	
Aposentadorias	49.029.000,0	63.987.000,0	58.142.681,8	52.773.056,3	58.142.681,8	52.773.056,3	0,0	0,0	
Pensões	7.500.000,0	8.787.000,0	8.579.364,4	7.888.227,4	8.579.364,4	7.888.227,4	0,0	0,0	
Outros Benefícios Previdenciários	0,0	0,0	0,0	5.691,6	0,0	5.691,6	0,0	0,0	
Benefícios - Militar	0,0	0,0	0,0	0,0	0,0	0,0	0,0	0,0	
Reformas	0,0	0,0	0,0	0,0	0,0	0,0	0,0	0,0	
Pensões	0,0	0,0	0,0	0,0	0,0	0,0	0,0	0,0	
Outros Benefícios Previdenciários	0,0	0,0	0,0	0,0	0,0	0,0	0,0	0,0	
Outras Despesas Previdenciárias	0,0	0,0	0,0	0,0	0,0	0,0	0,0	0,0	
Compensação Previdenciária do RPPS para o RGPS	0,0	0,0	0,0	0,0	0,0	0,0	0,0	0,0	
Demais despesas Previdenciárias	0,0	0,0	0,0	0,0	0,0	0,0	0,0	0,0	
TOTAL DAS DESPESAS PREVIDENCIÁRIAS RPPS (V)	56.529.000,0	72.774.000,0	66.722.046,2	60.666.977,3	66.722.046,2	60.666.977,3	0,0	0,0	
RESULTADO PREVIDENCIÁRIO (VI) = (IV - V)	10.749.600,0	-5.495.400,0	-13.302.150,9	-3.614.661,5	-13.302.150,9	-3.614.661,5	0,0	0,0	

RECURSOS RPPS ARRECADADOS EM EXERCÍCIOS ANTERIORES	PREVISÃO ORÇAMENTÁRIA
VALOR	0,0

RESERVA ORÇAMENTÁRIA DO RPPS	PREVISÃO ORÇAMENTÁRIA
VALOR	0,0

APORTES DE RECURSOS PARA O PLANO PREVIDENCIÁRIO DO RPPS	APORTES REALIZADAS
Plano de Amortização - Contribuição Patronal Suplementar	0,0
Plano de Amortização - Aporte Periódico de Valores Predefinidos	0,0
Outros Aportes RPPS	1.037.029,9
Recursos para Cobertura de Déficit Financeiro	0,0

BENS E DIREITOS DO RPPS	PERÍODO DE REFERÊNCIA	
	Até 6º Bim/2020	Até 6º Bim/2019
Caixa e Equivalentes de Caixa	324.438,6	876.689,1
Investimentos e Aplicações	19.782.099,9	23.438.314,1
Outros Bens e Direitos	0,0	0,0
TOTAL DE BENS E DIREITOS DO RPPS	20.106.538,5	24.315.003,2

CHEFE DO PODER EXECUTIVO: MARCO ANTONIO DE LACERDA
 RESPONSÁVEL PELA CONTABILIDADE: MARCO ANTONIO DE LACERDA
 SIGFIS - Versão 2020

Nelson Pitta de Castro Netto
 Controlador Geral do Município
 Mat.: 44731

Roberto Ataíde Santiago Fontes
 Secretário Municipal de Fazenda e Tecnologia
 Prefeitura Municipal de Itaboraí
 Anexo 4 do RREO

Data de Emissão: 12/02/2021 11:53

MUNICÍPIO DE ITABORAI
RELATÓRIO RESUMIDO DA EXECUÇÃO ORÇAMENTÁRIA
DEMONSTRATIVO DAS RECEITAS E DESPESAS PREVIDENCIÁRIAS DO REGIME PRÓPRIO DOS SERVIDORES PÚBLICOS
ORÇAMENTO DA SEGURIDADE SOCIAL
PERÍODO DE REFERÊNCIA : 6º Bimestre / 2020

LRF, art 53, inciso II - Anexo 4

RS 1.00

PLANO FINANCEIRO					
RECEITAS PREVIDENCIÁRIAS	PREVISÃO INICIAL	PREVISÃO ATUALIZADA	RECEITAS REALIZADAS		
			Até 6º Bim/2020	Até 6º Bim/2019	
RECEITAS CORRENTES (VII)	0,0	0,0	0,0	95.307,5	
Receitas de Contribuições dos Segurados	0,0	0,0	0,0	0,0	
Civil	0,0	0,0	0,0	0,0	
Ativo	0,0	0,0	0,0	0,0	
Inativo	0,0	0,0	0,0	0,0	
Pensionista	0,0	0,0	0,0	0,0	
Militar	0,0	0,0	0,0	0,0	
Ativo	0,0	0,0	0,0	0,0	
Inativo	0,0	0,0	0,0	0,0	
Pensionista	0,0	0,0	0,0	0,0	
Receitas de Contribuições Patronais	0,0	0,0	0,0	0,0	
Civil	0,0	0,0	0,0	0,0	
Ativo	0,0	0,0	0,0	0,0	
Inativo	0,0	0,0	0,0	0,0	
Pensionista	0,0	0,0	0,0	0,0	
Militar	0,0	0,0	0,0	0,0	
Ativo	0,0	0,0	0,0	0,0	
Inativo	0,0	0,0	0,0	0,0	
Pensionista	0,0	0,0	0,0	0,0	
Receita Patrimonial	0,0	0,0	0,0	0,0	
Receitas Imobiliárias	0,0	0,0	0,0	95.307,5	
Receitas de Valores Mobiliários	0,0	0,0	0,0	0,0	
Outras Receitas Patrimoniais	0,0	0,0	0,0	95.307,5	
Receita de Serviços	0,0	0,0	0,0	0,0	
Outras Receitas Correntes	0,0	0,0	0,0	0,0	
Compensação Previdenciária do RGPS para o RPPS	0,0	0,0	0,0	0,0	
Demais Receitas Correntes	0,0	0,0	0,0	0,0	
RECEITAS DE CAPITAL (VIII)	0,0	0,0	0,0	0,0	
Alienação de Bens, Direitos e Ativos	0,0	0,0	0,0	0,0	
Amortização de Empréstimos	0,0	0,0	0,0	0,0	
Outras Receitas de Capital	0,0	0,0	0,0	0,0	
TOTAL DAS RECEITAS PREVIDENCIÁRIAS RPPS (IX) = (VII + VIII)	0,0	0,0	0,0	95.307,5	

DESPESAS PREVIDENCIÁRIAS - RPPS	DOTAÇÃO INICIAL	DOTAÇÃO ATUALIZADA	DESPESAS EMPENHADAS		DESPESAS LIQUIDADAS		INSCRITAS EM RESTOS A PAGAR NÃO PROCESSADOS	
			6º Bim/2020	6º Bim/2019	6º Bim/2020	6º Bim/2019	EM 6º Bim/2020	EM 6º Bim/2019
			Benefícios - Civil	0,0	0,0	0,0	0,0	0,0
Aposentadorias	0,0	0,0	0,0	0,0	0,0	0,0	0,0	0,0
Pensões	0,0	0,0	0,0	0,0	0,0	0,0	0,0	0,0
Outros Benefícios Previdenciários	0,0	0,0	0,0	0,0	0,0	0,0	0,0	0,0
Benefícios - Militar	0,0	0,0	0,0	0,0	0,0	0,0	0,0	0,0
Reformas	0,0	0,0	0,0	0,0	0,0	0,0	0,0	0,0
Pensões	0,0	0,0	0,0	0,0	0,0	0,0	0,0	0,0
Outros Benefícios Previdenciários	0,0	0,0	0,0	0,0	0,0	0,0	0,0	0,0
Outras Despesas Previdenciárias	0,0	0,0	0,0	0,0	0,0	0,0	0,0	0,0
Compensação Previdenciária do RPPS para o RGPS	0,0	0,0	0,0	0,0	0,0	0,0	0,0	0,0
Demais despesas Previdenciárias	0,0	0,0	0,0	0,0	0,0	0,0	0,0	0,0
TOTAL DAS DESPESAS PREVIDENCIÁRIAS RPPS (X)	0,0	0,0	0,0	0,0	0,0	0,0	0,0	0,0
RESULTADO PREVIDENCIÁRIO RPPS (XI) = (IX - X)	0,0	0,0	0,0	95.307,5	0,0	95.307,5	0,0	0,0

APORTES DE RECURSOS PARA O PLANO FINANCEIRO DO RPPS	APORTES REALIZADAS
Recursos para Cobertura de Insuficiências Financeiras	0,0
Recursos para Formação de Reserva	0,0

RECEITAS DA ADMINISTRAÇÃO - RPPS	PREVISÃO INICIAL	PREVISÃO ATUALIZADA	RECEITAS REALIZADAS	
			Até 6º Bim/2020	Até 6º Bim/2019
Receitas Correntes	0,0	0,0	0,0	0,0
Total das Receitas da Administração RPPS (XII)	0,0	0,0	0,0	0,0

DESPESAS DA ADMINISTRAÇÃO - RPPS	DOTAÇÃO INICIAL	DOTAÇÃO ATUALIZADA	DESPESAS EMPENHADAS		DESPESAS LIQUIDADAS		INSCRITAS EM RESTOS A PAGAR NÃO PROCESSADOS	
			6º Bim/2020	6º Bim/2019	6º Bim/2020	6º Bim/2019	EM 6º Bim/2020	EM 6º Bim/2019
			Despesas Correntes (XIII)	10.305.000,0	10.635.000,0	7.520.639,6	8.001.643,0	6.820.797,0
Despesas de Capital (XIV)	3.700.000,0	3.700.000,0	35.250,0	21.238,0	35.250,0	21.238,0	0,0	0,0
Total das Despesas da Administração RPPS (XV) = (XIII + XIV)	14.005.000,0	14.335.000,0	7.555.889,6	8.022.881,0	6.856.047,0	7.625.244,4	699.842,6	397.636,6
Resultado da Administração RPPS (XVI) = (XII - XV)	-14.005.000,0	-14.335.000,0	-7.555.889,6	-8.022.881,0	-6.856.047,0	-7.625.244,4	-----	-----


CHEFE DO PODER EXECUTIVO: **Marcelo Delaroli**
 RESPONSÁVEL PELA CONTABILIDADE: **Roberto Pereira Correa**
 SIGFIS - Versão 2020
 Data de Emissão: 12/02/2021 11:53h
 Anexo 4 do RREO


MUNICÍPIO DE ITABORAI
RELATÓRIO RESUMIDO DA EXECUÇÃO ORÇAMENTÁRIA
DEMONSTRATIVO DOS RESULTADOS PRIMÁRIO E NOMINAL
ORÇAMENTOS FISCAL E DA SEGURIDADE SOCIAL
PERÍODO DE REFERÊNCIA : 6º Bimestre / 2020

LRF, art 53, inciso III - Anexo 6b

RS Milhares

ABAIXO DA LINHA		
CÁLCULO DO RESULTADO NOMINAL	SALDO	
	Em 31/12/2019 (a)	Em 31/Dez/2020 (b)
DÍVIDA CONSOLIDADA (XXVIII)	70.667.070,80	60.354.931,90 RGF 2
DEDUÇÕES (XXIX)	188.386.385,30	187.724.485,20 RGF 2
Disponibilidade de Caixa	83.514.502,90	93.430.739,40 RGF 2
Disponibilidade de Caixa Bruta	167.872.546,80	145.327.152,40 RGF 2
(-) Restos a Pagar Processados (XXX)	84.358.043,90	51.896.413,00 RGF 2
Demais Haveres Financeiros	104.871.882,40	94.293.745,80 RGF 2
DÍVIDA CONSOLIDADA LÍQUIDA (XXXI) = (XXVIII - XXIX)	-117.719.314,50	-127.369.553,30
RESULTADO NOMINAL - Abaixo da Linha (XXXII) = (XXXIa - XXXIb)	9.650.238,80	
AJUSTE METODOLÓGICO	Até o 6º Bimestre / 2020	
VARIAÇÃO SALDO RPP = (XXXIII) = (XXX a - XXX b)	32.461.630,90	
RECEITA DE ALIENAÇÃO DE INVESTIMENTOS PERMANENTES (IX)	0,00	
PASSIVOS RECONHECIDOS NA DC (XXXIV)	0,00	
VARIAÇÃO CAMBIAL (XXXV)	0,00	
PAGAMENTOS DE PRECATÓRIOS INTEGRANTES DA DC (XXXVI)	0,00	
OUTROS AJUSTES (XXXVII)	0,00	
RESULTADO NOMINAL AJUSTADO - Abaixo da Linha (XXXVIII)=(XXXII-XXXIII-IX+XXXIV+XXXV-XXXVI+XXXVII)	-22.811.392,10	
RESULTADO PRIMÁRIO - Abaixo da Linha (XXXIX) = XXXVIII - (XXV - XXVI)	-29.992.485,90	
INFORMAÇÕES ADICIONAIS	PREVISÃO ORÇAMENTÁRIA	
SALDO DE EXERCÍCIOS ANTERIORES	0,00	
Recursos Arrecadados em Exercícios Anteriores - RPPS	0,00	
Superávit Financeiro Utilizado para Abertura e Reabertura de Créditos Adicionais	0,00	
RESERVA ORÇAMENTÁRIA DO RPS	0,00	


Roberto Ataide Santiago Fontes
 Secretário Municipal de Fazenda e Tecnologia
 Prefeitura Municipal de Itaboraí
 Matrícula 44.728


Molzer Pereira Correa
 Contador Geral do Município
 CMC-RJ 0571999 Matr. 19.355


Marcelo Delaroli
 Prefeito de Itaboraí
 Matr. 44713


Nelson Pitta de Castro Netto
 Controlador Geral do Município
 Mat.: 44731

Fonte : Secretaria Municipal de Fazenda

CHEFE DO PODER EXECUTIVO: MARCELO JANDRE DELAROLI
 RESPONSÁVEL PELA CONTABILIDADE: MOLZER PEREIRA CORREA
 SIGFIS - Versão 2020

Emissão: 12/02/2021 11:53h

Anexo 6b do RREO

MUNICÍPIO DE ITABORAI
RELATÓRIO RESUMIDO DA EXECUÇÃO ORÇAMENTÁRIA
DEMONSTRATIVO DOS RESULTADOS PRIMÁRIO E NOMINAL
ORÇAMENTOS FISCAL E DA SEGURIDADE SOCIAL
PERÍODO DE REFERÊNCIA : 6º Bimestre / 2020

LRF, art 53, inciso III - Anexo 6a

RS\$1.00

RECEITAS PRIMÁRIAS	PREVISÃO ATUALIZADA	Jan a Dez/2020
		RECEITAS REALIZADAS
RECEITAS CORRENTES (I)	560.607.197,9	616.100.060,5
Impostos, Taxas e Contribuições de Melhoria	124.998.776,4	138.313.821,5
Imposto s/ a Prop. Predial/Territorial Urbana (IPTU)	37.155.391,6	39.939.676,3
Impostos s/ Serviços de Qualquer Natureza (ISS)	54.180.373,9	62.522.446,5
Imposto s/ Transmissão de Bens Imóveis (ITBI)	7.583.723,9	6.979.453,7
Imposto de Renda Retido na Fonte (IRRF)	15.737.665,0	17.921.630,0
Outros Impostos, Taxas e Contribuições de Melhoria	10.341.622,0	10.950.615,0
Contribuições	37.964.276,4	37.057.891,0
Receita Patrimonial	13.098.662,1	9.439.891,2
Aplicações Financeiras (II)	12.314.537,5	9.017.882,5 (-)
Outras Receitas Patrimoniais	784.124,6	422.008,7
Transferências Correntes ¹	369.962.416,3	421.345.725,5
Cota Parte FPM (80%)	54.950.607,5	54.491.815,8
Cota Parte ICMS (80%)	52.662.932,2	44.515.442,6
Cota Parte IPVA (80%)	10.701.995,1	9.121.156,2
Cota Parte ITR (80%)	176.114,5	498.860,2
L.C. Nº 87/96 - ICMS Desoneração (80%)	179.362,6	0,0
L.C. Nº 61/89	1.535.071,3	1.334.200,3
Transferências do FUNDEB	120.490.843,7	118.485.046,3
Outras Transferências Correntes	129.265.489,4	192.899.204,1
Demais Receitas Correntes	14.583.066,7	9.942.731,3
Outras Receitas Financeiras (III)	0,0	0,0 (-)
Receitas Correntes Restantes	14.583.066,7	9.942.731,3
RECEITAS PRIMÁRIAS CORRENTES (IV)=(I-III-III)	548.292.660,4	607.082.178,0
RECEITAS DE CAPITAL (V)	49.166.162,7	2.007.169,3
Operações de Crédito (VI)	0,0	0,0
Amortização de Empréstimos (VII)	0,0	0,0 (-)
Alienação de Bens	81.307,4	229.741,3
Receita de Alienação de Investimentos Temporários (VIII)	0,0	0,0 (-)
Receita de Alienação de Investimentos Permanentes (IX)	0,0	0,0 (-)
Outras Alienações de bens	81.307,4	229.741,3
Transferências de Capital	49.084.855,3	1.777.428,0
Convênios	41.208.855,3	150.000,0
Outras Transferências de Capital	7.876.000,0	1.627.428,0
Outras Receitas de Capital	0,0	0,0
Outras Receitas de Capital não Primárias (X)	0,0	0,0 (-)
Outras Receitas de Capital Primárias	0,0	0,0
RECEITAS PRIMÁRIAS DE CAPITAL (XI) = (V-VI-VII-IX-X)	49.166.162,7	2.007.169,3
RECEITA PRIMÁRIA TOTAL (XII) = (IV + XI)	597.458.823,1	609.089.347,3

DESPESAS PRIMÁRIAS	DOTAÇÃO ATUALIZADA	Jan a Dez/2020					
		DESPESAS EMPENHADAS	DESPESAS LIQUIDADAS	DESPESAS PAGAS (a)	RESTOS A PAGAR PROCESSADOS PAGOS (b)	RESTOS A PAGAR NÃO PROCESSADOS LIQUIDADOS	PAGOS (c)
DESPESAS CORRENTES (XIII)	662.150.224,5	606.399.024,5	588.042.001,4	585.822.590,0	17.681.638,0	14.556.090,2	14.556.090,2
Pessoal e Encargos Sociais	362.016.559,1	347.283.353,8	347.177.705,4	346.906.261,9	4.661.972,8	25.940,7	25.940,7
Juros e Encargos da Dívida (XIV)	1.846.915,9	1.837.906,9	1.837.906,9	1.837.906,9	0,0	0,0	0,0
Outras Despesas Correntes	298.286.749,5	257.277.763,8	239.026.389,1	237.078.421,3	13.019.665,2	14.530.149,6	14.530.149,6
DESPESAS PRIMÁRIAS CORRENTES (XV) = (XIII - XIV)	660.303.308,6	604.561.117,6	586.204.094,5	583.984.683,1	17.681.638,0	14.556.090,2	14.556.090,2
DESPESAS DE CAPITAL (XVI)	86.071.084,8	27.269.838,6	15.866.439,2	15.841.435,2	743.879,1	3.530.371,2	3.530.371,2
Investimentos	80.276.500,7	21.475.846,6	10.072.447,2	10.047.443,2	743.879,1	3.530.371,2	3.530.371,2
Inversões Financeiras	0,0	0,0	0,0	0,0	0,0	0,0	0,0
Concessão de Empréstimos (XVII)	0,0	0,0	0,0	0,0	0,0	0,0	0,0
Aquisição de Título de Capital já Integralizado (XVIII)	0,0	0,0	0,0	0,0	0,0	0,0	0,0
Aquisição de Título de Crédito (XIX)	0,0	0,0	0,0	0,0	0,0	0,0	0,0
Demais Inversões Financeiras	0,0	0,0	0,0	0,0	0,0	0,0	0,0
Amortização da Dívida (XX)	5.794.584,1	5.793.992,0	5.793.992,0	5.793.992,0	0,0	0,0	0,0
DESPESAS PRIMÁRIAS DE CAPITAL (XXI)=(XVI-XVII-XVIII-XIX-X)	80.276.500,7	21.475.846,6	10.072.447,2	10.047.443,2	743.879,1	3.530.371,2	3.530.371,2
RESERVA DE CONTINGÊNCIA (XXII)	168.475,5	0,0	0,0	0,0	0,0	0,0	0,0
DESPESA PRIMÁRIA TOTAL (XXIII) = (XV+XXI+XXII)	740.748.284,8	626.036.964,2	596.276.541,7	594.032.126,3	18.425.517,1	18.086.461,4	18.086.461,4
RESULTADO PRIMÁRIO - Acima da Linha (XXIV) = (XIIa - (XXIIIa)	--	--	--	-21.454.757,5	--	--	--

Nelson Pitta de Castro Netto
 Controlador Geral do Município
 Mat.: 44731

Marcelo Delaroli
 Prefeito de Itaboraí
 Mat.: 44713

Roberto Ataíde Santiago Fontes
 Secretário Municipal de Fazenda e Tecnologia
 Prefeitura Municipal de Itaboraí
 Matrícula 44.728

CHEFE DO PODER EXECUTIVO: MARCELO JANDRE DELAROLI
 RESPONSÁVEL PELA CONTABILIDADE: MOLZER PEREIRA CORREA

MUNICÍPIO DE ITABORAI
 RELATÓRIO RESUMIDO DA EXECUÇÃO ORÇAMENTÁRIA
DEMONSTRATIVO DO RESULTADO PRIMÁRIO
 ORÇAMENTOS FISCAL E DA SEGURIDADE SOCIAL
 PERÍODO DE REFERÊNCIA : 6º Bimestre / 2020

LRF, art 53, inciso III - Anexo 6a

RS1,00

META FISCAL PARA O RESULTADO PRIMÁRIO	
Meta fixada no Anexo de Metas Fiscais da LDO para o exercício de referência	VALOR CORRENTE 0,0
JUROS NOMINAIS	
	Jan a Dez/2020
	VALOR INCORRIDO
Encargos e Variações Monetárias Ativos (XXV)	9.019.000,7
Encargos e Variações Monetárias Passivas (XXVI)	1.837.906,9
RESULTADO NOMINAL - Acima da Linha (XXVII) = XXIV + (XXV - XXVI)	-14.273.663,7
META FISCAL PARA O RESULTADO NOMINAL	
Meta fixada no Anexo de Metas Fiscais da LDO para o exercício de referência	VALOR CORRENTE 0,0

Fonte : Secretaria Municipal de Fazenda

Nota : *Para efeito deste Demonstrativo, o montante das Transferências Correntes corresponde, dentre outras receitas, ao total das Transferências Intergovernamentais, excluídas as Deduções da Receita Corrente para Formação do FUNDEB.

Nelson Pitta de Castro Netto
 Controlador Geral do Município
 Mat.: 44731

Roberto Alarde Santiago Fontes
 Secretário Municipal de Fazenda e Tecnologia
 Prefeitura Municipal de Itaboraí
 Matrícula 44 728

Molzer Pereira Corréa
 Contador-geral do município
 CRC-RJ 057798/0 Matr. 18.358

Marcelo Delaroli
 Prefeito de Itaboraí
 Mat.: 44713

MUNICÍPIO DE ITABORAI
RELATÓRIO RESUMIDO DA EXECUÇÃO ORÇAMENTÁRIA
DEMONSTRATIVO DOS RESTOS A PAGAR POR PODER E ÓRGÃO
ORÇAMENTOS FISCAL E DA SEGURIDADE SOCIAL
PERÍODO DE REFERÊNCIA : 6º Bimestre / 2020

LRF, art 53, inciso V - Anexo 7

R\$1,00

PODER/ÓRGÃO	RESTOS A PAGAR PROCESSADOS E NÃO PROCESSADOS LIQUIDADOS					RESTOS A PAGAR NÃO-PROCESSADOS				
	Inscritos		Canc.	Pagos	Saldo	Exerc. Ant.	Inscritos 2019	Canc.	Pagos	Saldo
	Exerc. Ant.	2019								
RESTOS A PAGAR (EXCETO INTRA-ORÇAMENTÁRI EXECUTIVO)										
PREFEITURA ITABORAI	31.284.486,6	5.962.326,1	17.989.243,8	6.340.090,2	12.917.478,7	18.099.371,9	20.377.456,7	30.018.220,5	8.346.972,7	111.635,4
INSTITUTO PREVIDÊNCIA ITABORAI-ITAPRE	8.386,3	2.414,3	2.414,3	0,0	8.386,3	11.340,1	397.636,5	70.890,2	326.746,3	11.340,1
FUNDO MUN SAUDE ITABORAI	52.130.436,6	1.932.105,5	13.568.826,6	1.816.371,0	38.677.344,5	393.723,6	5.803.547,6	1.991.915,3	4.205.355,4	0,5
FUNDO MUN ASSIST SOCIAL ITABORAÍ	240.135,2	8.328,0	37.476,5	8.328,0	202.658,7	97.673,6	262.027,3	172.213,0	171.751,4	15.736,5
FUNDO MUN CRIANÇA E ADOLESCENTE IT	0,0	0,0	0,0	0,0	0,0	0,0	0,0	0,0	0,0	0,0
FUNDO MUN MEIO AMBIENTE ITABORAÍ	0,0	0,0	0,0	0,0	0,0	0,0	0,0	0,0	0,0	0,0
FUNDO MUNICIPAL DE TRANSITO	73.528,0	9.360,0	0,0	9.360,0	73.528,0	56.500,1	1.462.689,3	166.073,6	1.353.115,8	0,0
FUNDO MUN. DO DESP. E DO LAZER ITABO	0,0	0,0	0,0	0,0	0,0	0,0	0,0	0,0	0,0	0,0
FUNDO MUN ILUMINAÇÃO PÚBLICA ITABOR	602.794,2	5.426.611,4	0,0	6.029.405,6	0,0	842.244,7	497.429,4	132.849,8	1.206.824,3	0,0
FUNDO ESP. ARREC. PROCURADORIA ITAB	0,0	0,2	0,0	0,2	0,0	0,0	27.982,5	26.398,2	1.584,3	0,0
COMPANHIA DE DESENVOLVIMENTO ITABC	15.862,7	0,0	15.862,7	0,0	0,0	0,0	0,0	0,0	0,0	0,0
FUNDO MUN EDUCACAO ITABORAI	0,0	5.402.377,8	507,7	5.400.982,7	887,4	0,0	2.424.612,2	1.583.196,5	841.415,6	0,1
TOTAL (I)	84.355.629,6	18.743.523,3	31.614.331,6	19.604.537,7	51.880.283,6	19.500.854,0	31.253.381,5	34.161.757,1	16.453.765,8	138.712,6
RESTOS A PAGAR (INTRA-ORÇAMENTÁRIOS) (II)										
EXECUTIVO										
INSTITUTO PREVIDÊNCIA ITABORAI-ITAPRE	0,0	0,0	0,0	0,0	0,0	0,0	0,0	0,0	0,0	0,0
TOTAL (II)	0,0	0,0	0,0	0,0	0,0	0,0	0,0	0,0	0,0	0,0
TOTAL (I + II)	84.355.629,6	18.743.523,3	31.614.331,6	19.604.537,7	51.880.283,6	19.500.854,0	31.253.381,5	34.161.757,1	16.453.765,8	138.712,6

Nelson Pita de Castro Netto
Controlador Geral do Município
Mat.: 44731

Roberto Alade Santiago Fontes
Secretário Municipal de Fazenda e Tecnologia
Prefeitura Municipal de Itaboraí
Matricula 44.728

Molzer Pereira Correa
Contador-geral do município
CRC-RJ 0377000 Mat. 19.356

Marcelo Delaroli
Prefeito de Itaboraí
Mat. 44713

MUNICÍPIO DE ITABORAI
RELATÓRIO RESUMIDO DA EXECUÇÃO ORÇAMENTÁRIA
DEMONSTRATIVO DAS RECEITAS E DESPESAS COM MANUTENÇÃO E DESENVOLVIMENTO DO ENSINO

ORÇAMENTOS FISCAL E DA SEGURIDADE SOCIAL
PERÍODO DE REFERÊNCIA : 6º Bimestre / 2020

LEI 9.394/96, art 72 - Anexo 8

R\$1.00

RECEITAS DO ENSINO				
RECEITA RESULTANTE DE IMPOSTOS (caput do art. 212 da Constituição)	PREVISÃO INICIAL	PREVISÃO ATUALIZADA (a)	RECEITAS REALIZADAS	
			Até 6º Bim/2020 (b)	% (b/a)
1-RECEITAS DE IMPOSTOS				
1.1-Receita Resultante do Imposto sobre a Propriedade Predial e Territorial Urbana - IPTU	114.657.154,4	114.657.154,4	127.363.206,5	111,08
1.1.1-Imposto sobre a Propriedade Predial e Territorial Urbana - IPTU	37.155.391,6	37.155.391,6	39.939.676,3	107,49
1.1.2-Multas, Juros de Mora, Dívida Ativa e Outros Encargos do IPTU	0,0	0,0	0,0	0,00
1.2-Receita Resultante do Imposto sobre Transmissão Inter Vivos - ITBI	37.155.391,6	37.155.391,6	39.939.676,3	107,49
1.2.1-Imposto sobre Transmissão Inter Vivos - ITBI	7.583.723,9	7.583.723,9	6.979.453,7	92,03
1.2.2-Dívida Ativa e Outros Encargos do ITBI	7.583.723,9	7.583.723,9	6.979.453,7	92,03
1.3-Receita Resultante do Imposto sobre Serviços de Qualquer Natureza - ISS	0,0	0,0	0,0	0,00
1.3.1-Imposto sobre Serviços de Qualquer Natureza - ISS	54.180.373,9	54.180.373,9	62.522.446,5	115,40
1.3.2-Multas, Juros de Mora e Outros Encargos do ISS	0,0	0,0	0,0	0,00
1.4-Receita Resultante do Imposto sobre Imposto de Renda Retido na Fonte - IRRF	54.180.373,9	54.180.373,9	62.522.446,5	115,40
1.4.1-Imposto de Renda Retido na Fonte - IRRF	15.737.665,0	15.737.665,0	17.921.630,0	113,88
1.4.2-Multas, Juros, de Mora e Outros Encargos do IRRF	15.737.665,0	15.737.665,0	17.921.630,0	113,88
1.5-Receita Resultante do Imposto Territorial Rural - ITR (CF. art 153, §4º, III)	0,0	0,0	0,0	0,00
1.5.1-ITR	0,0	0,0	0,0	0,00
1.5.2-Multas, Juros de Mora e Outros Encargos do ITR	0,0	0,0	0,0	0,00
2-RECEITAS DE TRANSFERÊNCIAS CONSTITUCIONAIS E LEGAIS				
2.1-Cota-Parte FPM	150.257.603,9	150.257.603,9	136.072.910,8	90,56
2.1.1-Parcela referente à CF art. 159, I, alínea b	68.688.259,4	68.688.259,4	66.735.836,9	97,16
2.1.2-Parcela referente à CF art. 159, I, alínea d	68.688.259,4	68.688.259,4	61.220.108,4	89,13
2.1.3-Parcela referente à CF art. 159, I, alínea e	0,0	0,0	2.754.927,5	0,00
2.2-Cota-Parte ICMS	0,0	0,0	2.760.801,0	0,00
2.3-ICMS-Desoneração - L.C. nº87/1996	65.828.665,3	65.828.665,3	55.644.303,4	84,53
2.4-Cota-Parte IPI-Exportação	224.203,2	224.203,2	0,0	0,00
2.5-Cota-Parte ITR	1.918.839,1	1.918.839,1	1.667.750,4	86,91
2.6-Cota-Parte IPVA	220.143,1	220.143,1	623.574,8	283,26
2.7-Cota-Parte IOF-Ouro	13.377.493,9	13.377.493,9	11.401.445,3	85,23
2.7-Cota-Parte IOF-Ouro	0,0	0,0	0,0	0,00
3-TOTAL DA RECEITA BRUTA DE IMPOSTOS (1 + 2)	264.914.758,3	264.914.758,3	263.436.117,3	99,44

Nelson Pitta de Castro Netto
Controlador Geral do Município
Mat.: 44731

Roberto Ataíde Santiago Fontes
Secretário Municipal de Fazenda e Tecnologia
Prefeitura Municipal de Itaboraí
Matrícula 44 728

Molzer Pereira Correa
Controlador-geral do município
CRC-RJ 097796/O Mat. 18.355

Marcelo Delaroli
Prefeito de Itaboraí
Mat.: 44713

MUNICÍPIO DE ITABORAI
RELATÓRIO RESUMIDO DA EXECUÇÃO ORÇAMENTÁRIA
DEMONSTRATIVO DAS RECEITAS E DESPESAS COM MANUTENÇÃO E DESENVOLVIMENTO DO ENSINO
DEMONSTRATIVO DAS RECEITAS E DESPESAS COM MANUTENÇÃO E DESENVOLVIMENTO DO ENSINO
ORÇAMENTOS FISCAL E DA SEGURIDADE SOCIAL
PERÍODO DE REFERÊNCIA : 6º Bimestre / 2020

LEI 9.394/96, art 72 - Anexo 8

R\$1,00

RECEITAS ADICIONAIS PARA FINANCIAMENTO DO ENSINO	PREVISÃO INICIAL	PREVISÃO ATUALIZADA (a)	RECEITAS REALIZADAS	
			Até 6º Bim/2020 (b)	% (b/a)
4-RECEITA DA APLIC. FINANC. DE OUTROS RECURSOS DE IMPOSTOS VINC. AO ENSINO	0,0	0,0	0,0	0,00
5-RECEITA DE TRANSFERÊNCIAS DO FNDE	26.921.792,8	26.921.792,8	20.758.914,1	77,11
5.1-Transferências do Salário-Educação	19.538.106,7	19.538.106,7	16.967.051,5	86,84
5.2-Transferências Diretas - PDDE	0,0	0,0	0,0	0,00
5.3-Transferências Diretas - PNAE	3.450.422,1	3.450.422,1	3.052.625,4	88,47
5.4-Transferências Diretas - PNATE	539.926,1	539.926,1	610.777,7	113,12
5.5-Transferências Diretas - FNDE	2.743.299,5	2.743.299,5	107.940,5	3,93
5.6-Aplicações Financeiras Recursos do FNDE	650.038,3	650.038,3	20.518,9	3,16
6-RECEITA DE TRANSFERÊNCIAS DE CONVÊNIOS	0,0	0,0	0,0	0,00
6.1- Transferências de Convênios	0,0	0,0	0,0	0,00
6.2-Aplicação Financeira de Recursos de Convênios	0,0	0,0	0,0	0,00
7-RECEITA DE OPERAÇÕES DE CRÉDITO	0,0	0,0	0,0	0,00
8-OUTRAS RECEITAS PARA FINANCIAMENTO DO ENSINO	0,0	0,0	0,0	0,00
9-TOTAL RECEITAS ADICIONAIS PARA FINANCIAMENTO DO ENSINO (4 + 5 + 6 + 7 + 8)	26.921.792,8	26.921.792,8	20.758.914,1	77,11

FUNDEB

RECEITAS DO FUNDEB	PREVISÃO INICIAL	PREVISÃO ATUALIZADA (a)	RECEITAS REALIZADAS	
			Até 6º Bim/2020 (b)	% (b/a)
10-RECEITAS DESTINADAS AO FUNDEB	30.051.520,8	30.051.520,8	26.111.435,7	86,89
10.1-Cota-Parte FPM Destinada ao FUNDEB - (20% de 2.1.1)	13.737.651,9	13.737.651,9	12.244.021,1	89,13
10.2-Cota-Parte ICMS Destinada ao FUNDEB - (20% de 2.2)	13.165.733,1	13.165.733,1	11.128.860,8	84,53
10.3-ICMS-Desoneração Destinada ao FUNDEB - (20% de 2.3)	44.840,6	44.840,6	0,0	0,00
10.4-Cota-Parte IPI-Exportação Destinada ao FUNDEB - (20% de 2.4)	383.767,8	383.767,8	333.550,1	86,91
10.5-Cota-Parte ITR ou ITR arrecadado (20% de 1.5 + 2.5)	44.028,6	44.028,6	124.714,6	283,26
10.6-Cota-Parte IPVA Destinada ao FUNDEB - (20% de 2.6)	2.675.498,8	2.675.498,8	2.280.289,1	85,23
11-RECEITAS RECEBIDAS DO FUNDEB	120.915.543,6	120.915.543,6	118.500.202,6	98,00
11.1-Transferências de Recursos do FUNDEB	120.490.843,7	120.490.843,7	118.485.046,3	98,34
11.2-Complementação da União ao FUNDEB	0,0	0,0	0,0	0,00
11.3-Receita de Aplicação Financeira dos Recursos FUNDEB	424.699,9	424.699,9	15.156,3	3,57
12-RESULTADO LÍQUIDO DAS TRANSFERÊNCIAS DO FUNDEB (11.1 - 10)	90.439.322,9	90.439.322,9	92.373.610,6	102,14

[SE RESULTADO LÍQUIDO DA TRANSFERÊNCIA (12 > 0)] = ACRESCIMO RESULTANTE DAS TRANSFERÊNCIAS DO FUNDEB
 [SE RESULTADO LÍQUIDO DA TRANSFERÊNCIA (12 > 0)] = DECRÉSCIMO RESULTANTE DAS TRANSFERÊNCIAS DO FUNDEB

DESPESAS DO FUNDEB	DOTAÇÃO INICIAL	DOTAÇÃO ATUALIZADA (d)	DESPESAS EMPENHADAS		DESPESAS LIQUIDADAS		Inscr. em RP Não Processados (i)
			Até 6º Bim/2020 (f)=(g/c)	% (f=d)	Até 6º Bim/2020 (g)	% (h)=(g/d)	
13-PAGAMENTO DOS PROFISSIONAIS DO MAGISTÉRIO	09.400.104,6	97.852.434,8	92.540.035,6	94,57	92.540.035,6	94,57	0,0
13.1-Com Educação Infantil	16.235.104,6	2.039.104,6	922.758,9	45,25	922.758,9	45,25	0,0
13.2-Com Ensino Fundamental	93.165.000,0	95.813.330,2	91.617.276,7	95,62	91.617.276,7	95,62	0,0
14-OUTRAS DESPESAS	11.515.439,0	27.114.090,4	26.701.493,7	96,79	26.243.130,3	98,48	458.363,4
14.1-Com Educação Infantil	1.170.000,0	5.199.947,8	5.180.789,4	99,63	5.180.789,4	99,63	0,0
14.2-Com Ensino Fundamental	10.345.439,0	21.914.142,6	21.520.704,3	96,11	21.062.340,9	98,20	458.363,4
15-TOTAL DAS DESPESAS DO FUNDEB (13+14)	20.915.543,6	124.966.525,2	119.241.529,3	95,03	118.783.165,9	95,42	458.363,4

DEDUÇÕES PARA FINS DE LIMITE DO FUNDEB PARA PAGAMENTO DOS PROFISSIONAIS DE ENSINO

16-RESTOS A PAGAR INSCRITOS NO EXERCÍCIO SEM DISPONIBILIDADE FINANCEIRA DE RECURSOS DO FUNDEB	0,00
16.1-FUNDEB 60%	0,00
16.2-FUNDEB 40%	0,00
17-DESPESAS CUSTEADAS COM O SUPERÁVIT FINANCEIRO, DO EXERCÍCIO ANTERIOR, DO FUNDEB	3.557.881,25
17.1-FUNDEB 60%	0,00
17.1-FUNDEB 40%	3.557.881,25
18-TOTAL DE DEDUÇÕES CONSIDERADAS PARA FINS DE LIMITE DO FUNDEB(16+17)	3.557.881,25

INDICADORES DO FUNDEB

19-TOTAL DE DESPESAS DO FUNDEB PARA FINS DE LIMITE (15 - 18)	115.190.547,67
19.1-MÍNIMO DE 60% DO FUNDEB NA REMUNERAÇÃO DO MAGISTÉRIO (13-(16.1+17.1))/(II)x100	78,09
19.2-MÁXIMO DE 40% EM DESPESAS COM MDE QUE NÃO REMUNERAÇÃO DO MAGISTÉRIO (14-(16.2+17.2))/(XX)x100	19,11
19.3-MÁXIMO DE 5% NÃO APLICADO NO EXERCÍCIO (100-(19.1+19.2))	2,79

CONTROLE DA UTILIZAÇÃO DE RECURSOS NO EXERCÍCIO SUBSEQUENTE

20-RECURSOS RECEBIDOS DO FUNDEB EM 2019 QUE NÃO FORAM UTILIZADOS	3.406.651,37
21-DESPESAS CUSTEADAS COM O SALDO DO ITEM 20 ATÉ O PRIMEIRO TRIMESTRE DE 2020	0,00

Nelson Pinta de Castro Netto
 Controlador Geral do Município
 Mat.: 44731

Roberto Ataíde Santiago Fontes
 Secretário Municipal de Fazenda e Tecnologia
 Prefeitura Municipal de Itaboraí
 Matrícula 44 728

Molzer Pereira Correa
 Contador-geral do município
 CRC RJ 057789/0 Mat. 15.955

Marcelo Delaroli
 Prefeito de Itaboraí
 Mat.: 44713

MUNICÍPIO DE ITABORAI
RELATÓRIO RESUMIDO DA EXECUÇÃO ORÇAMENTÁRIA
DEMONSTRATIVO DAS RECEITAS E DESPESAS COM MANUTENÇÃO E DESENVOLVIMENTO DO ENSINO

ORÇAMENTOS FISCAL E DA SEGURIDADE SOCIAL
PERÍODO DE REFERÊNCIA : 6º Bimestre / 2020

LEI 9.394/96, art 72 - Anexo 8

RS\$1,00

DESPESAS COM AÇÕES TÍPICAS DE MANUTENÇÃO E DESENVOLVIMENTO DO ENSINO	DOTAÇÃO INICIAL	DOTAÇÃO ATUALIZADA (d)	DESPESAS EMPENHADAS		DESPESAS LIQUIDADAS		Inscritos em RP Não Processados (i)	
			Até 6º Bim/2020 (e)	% (f)=(e/d)	Até 6º Bim/2020 (f)	% ((f/d)x100)		
22-EDUCAÇÃO INFANTIL	23.452.104,6	11.794.262,2	10.523.926,2	89,23	10.510.994,0	89,12	12.932,3	
22.1-Despesas Custeadas com Recursos do FUNDEB	17.405.104,6	7.239.052,4	6.103.548,3	84,31	6.103.548,3	84,31	0,0	
22.2-Despesas Custeadas com Outros Recursos de Impostos	6.047.000,0	4.555.209,8	4.420.378,0	97,04	4.407.445,7	96,76	12.932,3	
23-ENSINO FUNDAMENTAL	137.615.926,2	155.782.750,1	150.075.061,2	96,34	149.448.227,5	95,93	626.833,7	
23.1-Despesas Custeadas com Recursos do FUNDEB	103.510.439,0	117.727.472,8	113.137.981,0	96,10	112.679.617,6	95,71	458.363,4	
23.2-Despesas Custeadas com Outros Recursos de Impostos	34.105.487,2	38.055.277,3	36.937.080,2	97,06	36.768.609,8	96,62	168.470,3	
24-ENSINO MÉDIO	0,0	0,0	0,0	0,00	0,0	0,00	0,0	
25-ENSINO SUPERIOR	0,0	0,0	0,0	0,00	0,0	0,00	0,0	
26-ENSINO PROFISSIONAL NÃO INTEGRADO AO ENSINO REGULAR	0,0	0,0	0,0	0,00	0,0	0,00	0,0	
27-OUTRAS	30.000,0	72.000,0	69.693,8	96,80	69.693,8	96,80	0,0	
28-TOTAL DESPESAS C/ÇÕES TÍPICAS DE MDE(23+24+25+26+27+28)	161.098.030,7	167.649.012,3	160.668.681,3	95,84	160.028.915,3	95,45	639.766,0	
DEDUÇÕES CONSIDERADAS PARA FINS DE LIMITE CONSTITUCIONAL								
VALOR								
29-RESULTADO LÍQUIDO DAS TRANSFERÊNCIAS DO FUNDEB = (12)								92.373.610,64
30-DESPESAS CUSTEADAS COM A COMPLEMENTAÇÃO DO FUNDEB NO EXERCÍCIO								0,00
31-DESPESAS CUSTEADAS COM O SUPERÁVIT FINANCEIRO DO FUNDEB DO EXERCÍCIO ANTERIOR								3.557.881,25
32-DESPESAS CUSTEADAS COM O SUPERÁVIT FINANCEIRO DE OUTROS RECURSOS DE IMPOSTOS DO EXERCÍCIO ANTERIOR								0,00
33-RESTOS A PAGAR INSCRITOS NO EXERCÍCIO SEM DISPONIBILIDADE FINANCEIRA DE RECURSOS DE IMPOSTOS VINCULADOS AO ENSINO								0,00
34-CANCELAMENTO, NO EXERCÍCIO, DE RESTOS A PAGAR INSCRITOS COM DISPONIBILIDADE FINANCEIRA DE RECURSOS DE IMPOSTOS VINCULADOS AO ENSINO = (44i)								0,00
35-TOTAL DAS DEDUÇÕES CONSIDERADAS PARA FINS DE LIMITES CONSTITUCIONAIS (29+30+32+33+34+35)								95.931.491,89
36-TOTAL DAS DESPESAS PARA FINS DE LIMITE (22+23)-36								64.667.495,53
37-MÍNIMO DE 25% DAS RECEITAS RESULTANTES DE IMPOSTOS NA MANUTENÇÃO E DESENVOLVIMENTO DO ENSINO ((38)/(3))X100%								24,55

OUTRAS INFORMAÇÕES PARA CONTROLE

OUTRAS DESPESAS CUSTEADAS COM RECEITAS ADICIONAIS PARA FINANCIAMENTO DO ENSINO	DOTAÇÃO INICIAL	DOTAÇÃO ATUALIZADA (d)	DESPESAS EMPENHADAS		DESPESAS LIQUIDADAS		Inscr em RP Não Processados
			Até 6º Bim/2020 (e)	% (f)=(e/d)	Até 6º Bim/2020 (g)	% (h)=(g/d)	
38-DESPESAS CUSTEADAS C/APLIC. FIN. EM OUTROS RECURSOS DE IMPOSTOS VINC. AO ENSI	0,0	0,0	0,0	0,00	0,0	0,00	0,0
39-DESPESAS CUSTEADAS COM A CONTRIBUIÇÃO DO SALÁRIO-EDUCAÇÃO	19.871.757,7	19.871.757,7	13.287.361,1	66,87	11.005.514,9	55,38	2.281.846,1
40-DESPESAS CUSTEADAS COM OPERAÇÃO DE CRÉDITO	0,0	0,0	0,0	0,00	0,0	0,00	0,0
41-DESPESAS CUSTEADAS COM OUTRAS RECEITAS PARA FINANCIAMENTO DO ENSINO	0,0	0,0	0,0	0,00	0,0	0,00	0,0
42-TOTAL OUTRAS DESPESAS CUSTEADAS C/RECEITAS ADIC. P/FINANC.DO ENSINO (40+41+42+43)	19.871.757,7	19.871.757,7	13.287.361,1	66,87	11.005.514,9	55,38	2.281.846,1
43-TOTAL GERAL DAS DESPESAS COM MDE (29+44)	180.969.788,4	187.520.770,0	173.956.042,3	92,77	171.034.430,2	91,21	2.921.612,1

RESTOS A PAGAR INSCRITOS COM DISPONIBILIDADE FINANCEIRA DE RECURSOS DE IMPOSTOS VINCULADOS AO ENSINO	SALDO ATÉ O BIMESTRE		Cancelado em 2020 (g)
	44-RESTOS A PAGAR DE DESPESAS COM MANUTENÇÃO E DESENVOLVIMENTO DO ENSINO	0,00	
44.1- EXECUTADOS COM RECURSOS DE IMPOSTOS VINCULADOS AO ENSINO	0,00		0,00
44.2-EXECUTADOS COM RECURSOS DO FUNDEB	0,00		0,00

CONTROLE DA DISPONIBILIDADE FINANCEIRA	FUNDEB		SALÁRIO EDUCAÇÃO
	45-DISPONIBILIDADE FINANCEIRA EM 31 DE DEZEMBRO DE <EXERCÍCIO ANTERIOR>	11.325.276,61	
46-(+) INGRESSO DE RECURSOS ATÉ O BIMESTRE (Orçamentário)	118.485.046,32		16.967.051,54
47-(-) PAGAMENTOS EFETUADOS ATÉ O BIMESTRE	126.488.986,00		17.051.339,80
47.1-ORÇAMENTO DO EXERCÍCIO	126.488.986,00		17.051.339,80
47.2-RESTOS A PAGAR	0,00		0,00
48-(+) RECEITA DE APLICAÇÃO FINANCEIRA DOS RECURSOS ATÉ O BIMESTRE	15.156,30		7.990,84
49-(-) DISPONIBILIDADE FINANCEIRA ATÉ O BIMESTRE	3.336.493,23		246,00
50-(+) Ajustes	1.065.640,19		2.910.594,62
50.1 (+) Retenções	0,00		0,00
50.2 (-) Valores a Recuperar	0,00		0,00
50.3 (+) Outros Valores Extraorçamentários	0,00		0,00
50.4 (+) Conciliação Bancária	1.065.640,19		2.910.594,62
51- (=) SALDO FINANCEIRO CONCILIADO	4.402.133,42		2.910.840,62

FONTE :

1 Caput do artigo 212 da CF/1988

2 Os valores referentes à parcela dos restos a Pagar inscritos sem disponibilidade financeira vinculada à educação deverão ser informados somente no RREO do último bimestre do exercício.

3 Limites mínimos anuais a serem cumpridos no encerramento do exercício, no âmbito de atuação prioritária, conforme Lei 9.394/96, art. 11, V.

AJUSTE DAS DESPESAS COM MANUTENÇÃO E DESENVOLVIMENTO DO ENSINO

VINCULADAS ÀS RECEITAS RESULTANTES DE IMPOSTOS	41.357.458,12
Despesas com Ensino Fundamental (23.2)	36.937.080,15
Despesas com Educação Infantil em Creches e Pré-Escolas (22.2)	4.420.377,97
PARCELA DAS TRANSFERÊNCIAS DESTINADA À FORMAÇÃO DO FUNDEB (10)	26.111.435,68
INATIVOS PAGOS COM RECURSOS DO TESOURO (40)	0,00
Despesas com Ensino Fundamental	0,00
Despesas com Educação Infantil em Creches e Pré-Escolas	0,00
TOTAL DA DESPESA COM MANUTENÇÃO E DESENVOLVIMENTO DO ENSINO - (23.2 + 22.2 + 10 + 40)	67.468.893,80
AJUSTE DA TABELA DE CUMPRIMENTO DOS LIMITES CONSTITUCIONAIS	
Mínimo de <25%> das receitas resultantes de impostos na manutenção e desenvolvimento do ensino - Caput do artigo 212 da CF/88	25,61
Mínimo de <60%> do FUNDEB na remuneração do magistério do Ensino Fundamental - caput § 5º do artigo 6º do ADCT	78,09

CHEFE DO PODER EXECUTIVO: MARCELO JANDRE DELAROLI
 RESPONSÁVEL PELA CONTABILIDADE: MOLZER PEREIRA CORREA

SIGFIS - Versão 2020

Data de Emissão: 12/02/2021

11:54:30

Nelson Pitta de Castro Netto
 Controlador Geral do Município
 Mat.: 44731

Marcelo Delaroli
 Prefeito de Itaborai
 Mat.: 44713

Roberto Ataíde Santiago Fontes
 Secretário Municipal de Fazenda e Tecnologia
 Prefeitura Municipal de Itaborai

MUNICÍPIO DE ITABORAI
RELATÓRIO RESUMIDO DA EXECUÇÃO ORÇAMENTÁRIA
DEMONSTRATIVO DAS RECEITAS DE OPERAÇÕES DE CRÉDITO E DESPESAS DE CAPITAL

ORÇAMENTOS FISCAL E DA SEGURIDADE SOCIAL
PERÍODO DE REFERÊNCIA : Janeiro a Dezembro de 2020

LRF, art 53, § 1º, inciso I - Anexo 9

R\$1.00

RECEITAS	PREVISÃO ATUALIZADA (a)	RECEITAS REALIZADAS	SALDO
		(b)	NÃO REALIZADO (c) = (a-b)
RECEITAS DE OPERAÇÕES DE CREDITO (I)	0,0	0,0	0,0

DESPESAS	DOTAÇÃO ATUALIZADA (d)	DESPESAS EMPENHADAS (e)	DESPESAS LIQUIDADAS	INSCRITAS EM R.P. NÃO PROCESSADOS	SALDO NÃO
					EXECUTADO (f) = (d-e)
DESPESAS DE CAPITAL	86.071.084,8	27.269.838,6	15.866.439,2	11.403.399,4	58.801.246,2
(-)Incentivos Fiscais a Contribuinte	0,0	0,0	0,0	0,0	0,0
(-)Incentivos Fiscais a Contribuinte por Instituições Financeira	0,0	0,0	0,0	0,0	0,0
DESPESA DE CAPITAL LÍQUIDA (II)	86.071.084,8	27.269.838,6	15.866.439,2	11.403.399,4	58.801.246,2
RESULTADO PARA APURAÇÃO DA REGRA DE OURO (I - II)	-86.071.084,8	-27.269.838,6	--	--	-58.801.246,2

Fonte : Secretaria Municipal de Fazenda

Nelson Pitta de Castro Netto
 Controlador Geral do Município
 Mat.: 44731

Roberto Atade Santiago Fontes
 Secretário Municipal de Fazenda e Tecnologia
 Prefeitura Municipal de Itaboraí
 Matrícula 44 728

Stolzer Pereira Corrêa
 Contador-geral do município
 CRC-RJ 697798/0 Mat. 18.395

Marcelo Delaroli
 Prefeito de Itaboraí
 Mat.: 23713

MUNICÍPIO DE ITABORAI
RELATÓRIO RESUMIDO DA EXECUÇÃO ORÇAMENTÁRIA
DEMONSTRATIVO DA PROJEÇÃO ATUARIAL DO REGIME PRÓPRIO DE PREVIDÊNCIA SOCIAL DOS SERVIDORES PÚBLICOS

ORÇAMENTOS FISCAL E DA SEGURIDADE SOCIAL
PERÍODO DE REFERÊNCIA : 2020 a 2020

LRF, art 53, § 1º, inciso II - Anexo 10

R\$ 1,00

EXERCÍCIO	RECEITAS PREVIDENCIÁRIAS	DESPESAS PREVIDENCIÁRIAS	RESULTADO PREVIDENCIÁRIO	SALDO FINANCEIRO DO EXERCÍCIO
	Valor (a)	Valor (b)	Valor c = (a-b)	Valor (d)
2020	0,0	0,0	0,0	0,0
TOTAL	0,0	0,0	0,0	

Fonte : Secretaria Municipal de Fazenda

- 1 - Projeção atuarial elaborada em e oficialmente enviada ao Ministério da Previdência Social - MPS;
2 - Este demonstrativo utiliza as seguintes hipóteses:

- Massa salarial
- Crescimento vegetativo
- Massa salarial
- Taxa de inflação anual média
- Taxa de crescimento real do PIB
- Taxa de crescimento do Salário Mínimo
- Massa salarial
- Taxa de juros real

Nelson Piza de Castro Netto
Controlador Geral do Município
Mat.: 44731

Roberto Ataide Santiago Fontes
Secretario Municipal de Fazenda e Tecnologia
Prefeitura Municipal de Itaboraí
Matricula 44 728

Molzer Pereira Correa
Contador-geral do município
C.R.C.-RJ 007.020 Mat. 10.356

Marcelo Delaroli
Prefeito de Itaboraí
Mat.: 44713

MUNICÍPIO DE ITABORAI
RELATÓRIO RESUMIDO DA EXECUÇÃO ORÇAMENTÁRIA
DEMONSTRATIVO DA RECEITA DE ALIENAÇÃO DE ATIVOS E APLICAÇÃO DOS RECURSOS
ORÇAMENTOS FISCAL E DA SEGURIDADE SOCIAL
PERÍODO DE REFERÊNCIA : Janeiro a Dezembro de 2020

LRF, art. 53, § 1º, inciso III - Anexo 11

RS\$1,00

RECEITAS	PREVISÃO ATUALIZADA (a)	RECEITAS REALIZADAS (b)	SALDO A REALIZAR (c) = (a-b)
RECEITAS DE CAPITAL	81.307,4	229.741,3	-148.433,9
ALIENAÇÃO DE ATIVOS	81.307,4	229.741,3	-148.433,9
Alienação de Bens Móveis	0,0	158.500,0	-158.500,0
Alienação de Bens Imóveis	81.307,4	71.241,3	10.066,1
TOTAL	81.307,4	229.741,3	-148.433,9

DESPESAS	DOTAÇÃO ATUALIZADA (d)	DESPESAS EMPENHADAS	DESPESAS LIQUIDADAS	DESPESAS PAGAS (e)	INSC. EM R.P. NÃO PROCESSADAS	PAGAMENTO DE RP (f)	SALDO A PAGAR (g) = (d - e)
APLICAÇÃO DOS RECURSOS DA ALIENAÇÃO DE ATIVOS	0,0	0,0	0,0	0,0	0,0	0,0	0,0
DESPESA DE CAPITAL	0,0	0,0	0,0	0,0	0,0	0,0	0,0
Investimentos	0,0	0,0	0,0	0,0	0,0	0,0	0,0
Inversões Financeiras	0,0	0,0	0,0	0,0	0,0	0,0	0,0
Amortização da Dívida	0,0	0,0	0,0	0,0	0,0	0,0	0,0
Despesas Correntes do RPPS	0,0	0,0	0,0	0,0	0,0	0,0	0,0
TOTAL	0,0	0,0	0,0	0,0	0,0	0,0	0,0

SALDO FINANCEIRO A APLICAR	EXERCÍCIO ANTERIOR (h)	DO EXERCÍCIO (i) = b - (e + f)	SALDO ATUAL (j) = (h + i)
	0,0	229.741,3	229.741,3

Fonte : Secretaria Municipal de Fazenda

Nota : Durante o Exercício, somente as despesas liquidadas são consideradas executadas. No encerramento do exercício, as despesas não liquidadas inscritas em restos a pagar não processados são também consideradas executadas. Dessa forma, para maior transparência, as despesas executadas estão segregadas em:

- a) Despesas liquidadas, consideradas aquelas em que houve a entrega do material ou serviço, nos termos do art. 63 da Lei 4.320/64.
- b) Despesas empenhadas mas não liquidadas, inscritas em Restos a pagar não processados, consideradas liquidadas no encerramento do exercício, por força do art.35, inciso II da Lei 4.320/64.

Nelson Pitta de Castro Netto
Controlador Geral do Município
Mat.: 44731

Roberto Abalde Santiago Fontes
Secretário Municipal de Fazenda e Tecnologia
Prefeitura Municipal de Itaboraí
Matrícula 44 728

Molzer Pereira Correa
Controlador-geral do município
CRS nº 10.355

Marcelo Delaroli
Prefeito de Itaboraí
Mat.: 44713

MUNICÍPIO DE ITABORAÍ
RELATÓRIO RESUMIDO DA EXECUÇÃO ORÇAMENTÁRIA
DEMONSTRATIVO DAS RECEITAS DE IMPOSTOS E DAS DESPESAS PRÓPRIAS COM SAÚDE
ORÇAMENTOS FISCAL E DA SEGURIDADE SOCIAL
PERÍODO DE REFERÊNCIA : 6º Bimestre / 2020

ADCT. art. 77 - Anexo 12

R\$ 1,00

RECEITAS RESULTANTES DE IMPOSTOS E TRANSFERÊNCIAS CONSTITUCIONAIS E LEGAIS	PREVISÃO INICIAL	PREVISÃO ATUALIZADA		RECEITAS REALIZADAS	
		(a)	(b)	Até 6º Bim/2020 (b)	% (B/A) x 100
RECEITA DE IMPOSTOS LÍQUIDA (I)	114.657.154,5	114.657.154,5	127.363.206,5	111,1	
Receita Resultante do Imposto Predial e Territorial - IPTU	37.155.391,6	37.155.391,6	39.939.676,3	107,5	
IPTU	0,0	0,0	0,0	0,0	
Multa, Juros de Mora, Dívida Ativa e Outros Encargos do IPTU	37.155.391,6	37.155.391,6	39.939.676,3	107,5	
Receita Resultante do Imposto sobre Transmissão Inter Vivos - ITBI	7.583.723,9	7.583.723,9	6.979.453,7	92,0	
ITBI	7.583.723,9	7.583.723,9	6.979.453,7	92,0	
Multa, Juros de Mora, Dívida Ativa e Outros Encargos do ITBI	0,0	0,0	0,0	0,0	
Receita Resultante do Imposto sobre Serviços de Qualquer Natureza - ISS	54.180.374,0	54.180.374,0	62.522.446,5	115,4	
ISS	0,0	0,0	0,0	0,0	
Multa, Juros de Mora, Dívida Ativa e Outros Encargos do ISS	54.180.374,0	54.180.374,0	62.522.446,5	115,4	
Receita Resultante do Imposto sobre a e Proventos de Qualquer Natureza Retido na Fonte - IRRF	15.737.665,0	15.737.665,0	17.921.630,0	113,9	
RECEITAS DE TRANSFERÊNCIAS CONSTITUCIONAIS E LEGAIS (II)	150.257.604,0	150.257.604,0	130.557.182,3	86,9	
Cota-Parte FPM	68.688.259,4	68.688.259,4	61.220.108,4	89,1	
Cota-Parte ITR	220.143,1	220.143,1	623.574,8	283,3	
Cota-Parte ICMS	65.828.665,3	65.828.665,3	55.644.303,4	84,5	
Cota-Parte IPVA	13.377.493,9	13.377.493,9	11.401.445,3	85,2	
Cota-Parte IPI-Exportação	1.918.839,1	1.918.839,1	1.667.750,4	86,9	
Compensações Financeiras Provenientes de Impostos e Transferências Constitucionais	224.203,2	224.203,2	0,0	0,0	
Desoneração ICMS (LC 87/1996)	224.203,2	224.203,2	0,0	0,0	
Outras	0,0	0,0	0,0	0,0	
Total das Receitas Resultantes de Impostos e Transferências Constitucionais e Legais (II)=(I)+(II)	264.914.758,5	264.914.758,5	257.920.388,8	97,4	

DESPESAS COM AÇÕES E SERVIÇOS PÚBLICOS DE SAÚDE (ASPS) - POR SUBFUNÇÃO E CATEGORIA ECONÔMICA	DOTAÇÃO INICIAL	DOTAÇÃO ATUALIZADA	DESPESAS EMPENHADAS		DESPESAS LIQUIDADAS		DESPESAS PAGAS		Inscritas em Restos a Pagar não Processados (g)
			Até 6º Bim/2020 (g)	% (d/c) x100	Até 6º Bim/2020 (e)	% (e/c) x100	Até 6º Bim/2020 (f)	% (f/c) x100	
ATENÇÃO BÁSICA (IV)	12.168.600,0	16.569.100,0	16.263.612,9	98,2	16.263.612,9	98,2	16.263.612,9	98,2	
Despesas Correntes	12.168.600,0	16.564.000,0	16.259.546,9	98,2	16.259.546,9	98,2	16.259.546,9	98,2	
Despesas de Capital	100,0	5.100,0	4.066,4	79,7	4.066,4	79,7	4.066,4	79,7	
ASSISTÊNCIA HOSPITALAR E AMBULATORIAL (V)	48.107.633,9	44.574.633,9	41.261.305,6	92,6	40.860.707,5	91,7	40.672.688,2	91,2	
Despesas Correntes	48.107.633,9	44.574.633,9	41.261.305,6	92,6	40.860.707,5	91,7	40.672.688,2	91,2	
Despesas de Capital	100,0	100,0	0,0	0,0	0,0	0,0	0,0	0,0	
SUORTE PROFILÁTICO E TERAPÊUTICO (VI)	0,0	584.500,0	0,0	0,0	0,0	0,0	0,0	0,0	
Despesas Correntes	0,0	584.500,0	0,0	0,0	0,0	0,0	0,0	0,0	
Despesas de Capital	0,0	0,0	0,0	0,0	0,0	0,0	0,0	0,0	
VIGILÂNCIA SANITÁRIA (VII)	0,0	0,0	0,0	0,0	0,0	0,0	0,0	0,0	
Despesas Correntes	0,0	0,0	0,0	0,0	0,0	0,0	0,0	0,0	
Despesas de Capital	0,0	0,0	0,0	0,0	0,0	0,0	0,0	0,0	
VIGILÂNCIA EPIDEMIOLÓGICA (VIII)	7.072.000,0	5.620.000,0	5.264.990,2	93,7	5.264.990,2	93,7	5.265.037,0	93,7	
Despesas Correntes	7.072.000,0	5.620.000,0	5.264.990,2	93,7	5.264.990,2	93,7	5.265.037,0	93,9	
Despesas de Capital	15.000,0	15.000,0	0,0	0,0	0,0	0,0	0,0	0,0	
ALIMENTAÇÃO E NUTRIÇÃO (IX)	0,0	0,0	0,0	0,0	0,0	0,0	0,0	0,0	

CHEFE DO PODER EXECUTIVO: MARCELO JANDRE DELAROLI
 RESPONSÁVEL PELA CONTABILIDADE: MOLZER PEREIRA CORREA
 SIGSIS - Versão 2020
 Nelson Pitta de Castro Netto
 Controlador Geral do Município
 Mat.: 44731
 Data de Emissão: 12/02/2021 11:54h
 Roberto Alade Santiago Fontes
 Secretário Municipal de Fazenda e Tecnologia
 Prefeitura Municipal de Itaboraí
 Matricula 44 728
 Anexo 12 do RREO

MUNICÍPIO DE ITABORAÍ
RELATÓRIO RESUMIDO DA EXECUÇÃO ORÇAMENTÁRIA
DEMONSTRATIVO DAS RECEITAS DE IMPOSTOS E DAS DESPESAS PRÓPRIAS COM SAÚDE
ORÇAMENTOS FISCAL E DA SEGURIDADE SOCIAL
PERÍODO DE REFERÊNCIA : 6º Bimestre / 2020

ADCT, art. 77 - Anexo 12

	0,0	0,0	0,0	0,0	0,0	0,0	0,0	0,0	0,0	0,0	0,0	0,0	0,0
Despesas Correntes													
Despesas de Capital													
OUTRAS SUBFUNÇÕES (X)													
Despesas Correntes	2.557.000,0	3.043.835,5	3.033.477,4	3.033.477,4	99,7	3.033.477,4	99,7	3.033.094,3	99,6				
Despesas de Capital	2.507.000,0	3.043.835,5	3.033.477,4	3.033.477,4	99,7	3.033.477,4	99,7	3.033.094,3	99,6				
TOTAL (XI) = (IV+V+VI+VII+VIII+IX+X)	68.905.233,9	70.392.069,4	65.823.386,1	65.823.386,1	384,1	65.422.788,0	383,2	65.234.432,6	382,7				

R\$ 1,00

APURAÇÃO DO CUMPRIMENTO DO LIMITE MÍNIMO PARA APLICAÇÃO EM ASPS		DESPESAS EMPENHADAS (d)	DESPESAS LIQUIDADAS (e)	DESPESAS PAGAS (f)
Total das Despesas com ASPS (XII) = (XI)		65.823.386,1	65.422.788,0	65.234.432,6
(-) Restos a Pagar Não Processados Inscritos Indevidamente no Exercício sem Disponibilidade Financeira (XIII)		0,0	0,0	0,0
(-) Despesas Custeadas com Recursos Vinculados à Parcela do Percentual Mínimo que não foi Aplicado em ASPS em Exercícios Anteriores (XIV)		0,0	0,0	0,0
(-) Despesas Custeadas com Disponibilidade de Caixa Vinculada aos Restos a Pagar Cancelados (XV)		0,0	0,0	0,0
(=) VALOR APLICADO EM ASPS (XVI) = (XII - XIII - XIV - XV)		65.823.386,1	65.422.788,0	65.234.432,6
Despesa Mínima a ser Aplicada em ASPS (XVII) = (III) x 15% (LC 141/2012)				
Despesa Mínima a ser Aplicada em ASPS (XVIII) = (III) x % (Lei Orgânica Municipal)				
Diferença entre o Valor Aplicado e a Despesa Mínima a ser Aplicada (XVIII) = (XVI) (d ou e) - (XVII)		0,0	27.135.327,8	38.688.058,3
Limite não Cumprido (XIX) = (XVIII) (Quando valor for inferior a zero)				
PERCENTUAL DA RECEITA DE IMPOSTOS E TRANSFERÊNCIAS CONSTITUCIONAIS E LEGAIS APLICADO EM ASPS (XVI/III) * 100 (mínimo de 15% conforme LC nº 141/2012 ou % da Lei Orgânica Municipal)		25,5	25,4	

EXERCÍCIO DO EMPENHO	Valor Mínimo para aplicação em ASPS (m)	Valor aplicado em ASPS no exercício (n)	Valor aplicado além do limite mínimo (o) = (n-m), se < 0 então (o) = 0	Total inscrito em RP no exercício (p)	RPNP Inscritos Indevidamente no Exercício sem Disponibilidade Financeira q = (r)-(0)	Valor inscrito em RP considerado no Limite (r) = (p-(o+q)) se < 0 então (r) = (0)	Total de RP pagos (s)	Total de RP a pagar (t)	Total de RP cancelados ou prescritos (u)	Diferença entre o valor aplicado além do limite e o total do RP (v) = ((o + q) - (u))	LIMITE NÃO CUMPRIDO	
											Saldo Inicial (no exercício atual) h	Despesas Custeadas no Exercício de Referência
Diferença de limite não cumprido em 2020 (saldo final = XIX d)											0,0	0,0
Diferença de limite não cumprido em 2019 (saldo final = XIX d)											0,0	0,0
Diferença de limite não cumprido em Exercícios Anteriores (saldo inicial igual ao saldo final do demonstrativo do exercício anterior)											0,0	0,0
TOTAL DA DIFERENÇA DE LIMITE NÃO CUMPRIDO EM EXERCÍCIOS ANTERIORES (XX)											0,0	0,0

EXERCÍCIO DO EMPENHO	Valor Mínimo para aplicação em ASPS (m)	Valor aplicado em ASPS no exercício (n)	Valor aplicado além do limite mínimo (o) = (n-m), se < 0 então (o) = 0	Total inscrito em RP no exercício (p)	RPNP Inscritos Indevidamente no Exercício sem Disponibilidade Financeira q = (r)-(0)	Valor inscrito em RP considerado no Limite (r) = (p-(o+q)) se < 0 então (r) = (0)	Total de RP pagos (s)	Total de RP a pagar (t)	Total de RP cancelados ou prescritos (u)	Diferença entre o valor aplicado além do limite e o total do RP (v) = ((o + q) - (u))	EXECUÇÃO DE RESTOS A PAGAR	
											Saldo Inicial (no exercício atual) h	Despesas Custeadas no Exercício de Referência
Empenhos de 2020 (regra nova)	38.688.058,3	65.823.386,1	27.135.327,8	0,0	0,0	0,0	0,0	0,0	0,0	0,0	0,0	0,0
Empenhos de 2019 (regra nova)	0,0	0,0	0,0	0,0	0,0	0,0	0,0	0,0	0,0	0,0	0,0	0,0
Empenhos de 2018	0,0	0,0	0,0	0,0	0,0	0,0	0,0	0,0	0,0	0,0	0,0	0,0
Empenhos de 2017	0,0	0,0	0,0	0,0	0,0	0,0	0,0	0,0	0,0	0,0	0,0	0,0
Empenhos de 2016 e anteriores	0,0	0,0	0,0	0,0	0,0	0,0	0,0	0,0	0,0	0,0	0,0	0,0
TOTAL DOS RESTOS A PAGAR CANCELADOS OU PRESCRITOS ATÉ O FINAL DO EXERCÍCIO ATUAL QUE AFETARAM O CUMPRIMENTO DO LIMITE (XXI)											0,0	0,0

CHEFE DO PODER EXECUTIVO: MARCELO JANDRE DELAROLI
 RESPONSÁVEL PELA CONTABILIDADE: MOLZER PEREIRA CORREA

SIGFIS - Versão 2020

Nelson Pinta de Castro Netto
 Controlador Geral do Município
 Mat.: 44731

Murcelo Delagroh
 Prefeito de Itaboraí
 Mat.: 44713

Data de Emissão: 12/02/2020 11:54h

Roberto Alvaro Santiago Fontes
 Secretário Municipal de Fazenda e Tecnologia
 Prefeitura Municipal de Itaboraí
 Matrícula 44.178

Anexo 12 do RREO

MUNICÍPIO DE ITABORAÍ
RELATÓRIO RESUMIDO DA EXECUÇÃO ORÇAMENTÁRIA
DEMONSTRATIVO DAS RECEITAS DE IMPOSTOS E DAS DESPESAS PRÓPRIAS COM SAÚDE
ORÇAMENTOS FISCAL E DA SEGURIDADE SOCIAL
PERÍODO DE REFERÊNCIA : 6º Bimestre / 2020

ADCT. art 77 - Anexo 12	R\$ 1,00
TOTAL DOS RESTOS A PAGAR CANCELADOS OU PRESCRITOS ATÉ O FINAL DO EXERCÍCIO ANTERIOR QUE AFETRAM O CUMPRIMENTO DO LIMITE (XXII)	0,0
TOTAL DOS RESTOS A PAGAR CANCELADOS OU PRESCRITOS NO EXERCÍCIO ATUAL QUE AFETRAM O CUMPRIMENTO DO LIMITE (XXIII) = (XXI - XXII)	0,0

	RESTOS A PAGAR CANCELADOS OU PRESCRITOS					Saldo Final (não aplicado) (aa) = (w-x ou y)
	Saldo Inicial (w)	Despesas Custeadas no Exercício de Referência		Pagas (z)		
		Empenhadas (x)	Liquidadas (y)			
Restos a pagar cancelados ou prescritos em 2020 a serem compensados (XXIV)	0,0	0,0	0,0	0,0	0,0	0,0
Restos a pagar cancelados ou prescritos em 2020 a serem compensados (XXV)	0,0	0,0	0,0	0,0	0,0	0,0
RP cancelados ou prescritos em exercícios anteriores a serem compensados (XXVI) (saldo inicial igual ao saldo final do demonstrativo anterior)	0,0	0,0	0,0	0,0	0,0	0,0
TOTAL DE RESTOS A PAGAR CANCELADOS OU PRESCRITOS A COMPENSAR (XXVII)	0,0	0,0	0,0	0,0	0,0	0,0

	PREVISÃO INICIAL	PREVISÃO ATUALIZADA		RECEITAS REALIZADAS
		(a)	(b)	
RECEITAS ADICIONAIS PARA O FINANCIAMENTO DA SAÚDE NÃO COMPUTADAS NO CÁLCULO DO MÍNIMO	72.018.500,0	72.018.500,0	207.813.432,3	288,6
RECEITAS DE TRANSFERÊNCIA PARA A SAÚDE (XXVIII)	72.018.500,0	72.018.500,0	207.813.432,3	288,6
Provenientes da União	68.673.500,0	68.673.500,0	167.109.191,9	243,3
Provenientes dos Estados	3.345.000,0	3.345.000,0	40.704.240,4	1.216,9
Provenientes de Outros Municípios	0,0	0,0	0,0	0,0
RECEITAS DE OPERAÇÕES DE CRÉDITO INTERNAS E EXTERNAS VINCULADAS À SAÚDE (XXIX)	0,0	0,0	0,0	0,0
OUTRAS RECEITAS (XXX)	0,0	0,0	0,0	0,0
TOTAL DE RECEITAS ADICIONAIS PARA FINANCIAMENTO DA SAÚDE (XXXI) = (XXVIII+XXIX+XXX)	72.018.500,0	72.018.500,0	207.813.432,3	288,6


	DOTAÇÃO INICIAL	DOTAÇÃO ATUALIZADA	DESPESAS EMPENHADAS		DESPESAS LIQUIDADAS		DESPESAS PAGAS		Inscritas em Restos a Pagar não Processados (g)
			Até 6º Bim/2020	% (dic) x100	Até 6º Bim/2020	% (eic) x100	Até 6º Bim/2020	% (fic) x100	
			(d)	(c)	(e)	(f)	(g)		
DESPESAS COM SAÚDE POR SUBFUNÇÕES E CATEGORIA ECONÔMICA NÃO COMPUTADAS NO CÁLCULO DO MÍNIMO			13.559.557,8	78,6	13.454.525,3	78,2	13.284.051,2	77,2	75.032,5
ATENÇÃO BÁSICA (XXXII)	31.086.000,0	25.019.507,3	19.580.285,5	76,2	18.578.721,3	74,3	18.535.700,8	74,1	981.544,2
Despesas Correntes	24.307.500,0	19.653.446,4	17.858.303,0	90,9	17.260.994,4	87,8	17.217.973,9	87,6	597.308,6
Despesas de Capital	6.778.500,0	5.366.060,8	1.701.982,5	31,7	1.317.727,0	24,6	1.317.727,0	24,6	384.235,5
ASSISTÊNCIA HOSPITALAR E AMBULATORIAL (XXXIII)	45.343.500,0	102.121.136,8	77.423.744,0	75,8	71.440.695,5	70,0	71.433.302,8	69,9	5.983.048,5
Despesas Correntes	40.423.500,0	82.821.397,2	75.755.347,1	91,5	71.368.703,5	86,2	71.381.310,8	86,2	4.366.643,6
Despesas de Capital	4.920.000,0	19.299.739,6	1.668.396,8	8,6	51.982,0	0,3	51.982,0	0,3	1.616.404,8
SUPORTE PROFILÁTICO E TERAPÊUTICO (XXXIV)	825.000,0	5.985.437,7	3.829.123,1	64,0	2.412.814,2	40,3	2.412.814,2	40,3	1.416.308,9
Despesas Correntes	734.000,0	5.985.437,7	3.829.123,1	64,0	2.412.814,2	40,3	2.412.814,2	40,3	1.416.308,9
Despesas de Capital	91.000,0	0,0	0,0	0,0	0,0	0,0	0,0	0,0	0,0
VIGILÂNCIA SANITÁRIA (XXXV)	0,0	0,0	0,0	0,0	0,0	0,0	0,0	0,0	0,0
Despesas Correntes	0,0	0,0	0,0	0,0	0,0	0,0	0,0	0,0	0,0
Despesas de Capital	0,0	0,0	0,0	0,0	0,0	0,0	0,0	0,0	0,0
VIGILÂNCIA EPIDEMIOLÓGICA (XXXVI)	3.445.000,0	6.492.473,2	4.433.272,0	88,3	4.287.316,0	66,0	4.287.316,0	66,0	145.956,0
Despesas Correntes	3.295.000,0	4.777.583,7	4.072.795,1	85,2	3.934.679,1	82,4	3.934.679,1	82,4	138.116,0
Despesas de Capital	150.000,0	1.714.889,5	360.476,9	21,0	352.636,9	20,6	352.636,9	20,6	7.840,0
ALIMENTAÇÃO E NUTRIÇÃO (XXXVII)	0,0	0,0	0,0	0,0	0,0	0,0	0,0	0,0	0,0
Despesas Correntes	0,0	0,0	0,0	0,0	0,0	0,0	0,0	0,0	0,0
Despesas de Capital	0,0	0,0	0,0	0,0	0,0	0,0	0,0	0,0	0,0
OUTRAS SUBFUNÇÕES (XXXVIII)	0,0	17.207.623,1	13.559.557,8	78,6	13.454.525,3	78,2	13.284.051,2	77,2	75.032,5


CHEFE DO PODER EXECUTIVO: MARCELO JANDRE DELAROLI
 RESPONSÁVEL PELA CONTABILIDADE: MOLIZER PEREIRA CORREA
 SIGFIS - Versão 2020
 Nélson Pita de Castro Netto
 Controlador Geral do Município
 Mat.: 44731
 Marcelo Delaroli
 Prefeito de Itaboraí
 Matr.: 44713
 Data de Emissão: 12/02/2021 11:54h
 Roberto Alady Santiago Fontes
 Secretário Municipal de Fazenda e Tecnologia
 Prefeitura Municipal de Itaboraí
 Matr.: 44728
 Anexo 12 do RREO


MUNICÍPIO DE ITABORAÍ
RELATÓRIO RESUMIDO DA EXECUÇÃO ORÇAMENTÁRIA
DEMONSTRATIVO DAS RECEITAS DE IMPOSTOS E DAS DESPESAS PRÓPRIAS COM SAÚDE
ORÇAMENTOS FISCAL E DA SEGURIDADE SOCIAL
PERÍODO DE REFERÊNCIA : 6º Bimestre / 2020


DESPESAS TOTAIS COM SAÚDE EXECUTADAS COM RECURSOS PRÓPRIOS E COM RECURSOS TRANSFERIDOS DE OUTROS ENTES	DOTAÇÃO INICIAL	DOTAÇÃO ATUALIZADA (c)	DESPESAS EMPENHADAS		DESPESAS LIQUIDADAS		DESPESAS PAGAS		Inscritas em Rastros a Pagar não Processados (g)
			Até 6º Bim/2020 (d)	% (d/c) x100	Até 6º Bim/2020 (e)	% (e/c) x100	Até 6º Bim/2020 (f)	% (f/c) x100	
			10.506.777,8	77,9	10.481.745,3	77,4	10.261.271,2	76,1	
	0,0	13.482.879,1	10.506.777,8	77,9	10.481.745,3	77,4	10.261.271,2	76,1	75.032,5
Despesas Correntes	0,0	3.724.744,1	3.022.780,0	81,2	3.022.780,0	81,2	3.022.780,0	81,2	0,0
Despesas de Capital	80.699.800,0	158.828.178,1	118.775.982,4	364,9	110.174.072,3	328,7	109.963.185,0	327,6	8.601.880,1
TOTAL (XXXIX)=(XXXII+XXXIII+XXXIV+XXXV+XXXVI+XXXVII+XXXVIII)									
DESPESAS COM SAÚDE NÃO COMPUTADAS NO CÁLCULO DO MÍNIMO									
	43.254.800,0	41.588.607,3	35.823.878,4	176,3	34.842.334,2	172,4	34.799.313,7	172,2	981.544,2
ATENÇÃO BÁSICA (XI)=(IV+XXXII)	93.451.133,9	145.695.770,7	118.685.049,6	168,4	112.301.403,0	161,6	112.105.991,2	161,2	6.383.646,6
ASSISTÊNCIA HOSPITALAR E AMBULATORIAL (XII)=(V+XXXIII)	825.000,0	6.569.937,7	3.829.123,1	64,0	2.412.814,2	40,3	2.412.814,2	40,3	1.416.308,9
SUporte profilático e terapêutico (XIII)=(VI+XXXIV)	0,0	0,0	0,0	0,0	0,0	0,0	0,0	0,0	0,0
VIGILÂNCIA SANITÁRIA (XIII)=(VII+XXXV)	10.517.000,0	12.112.473,2	9.698.262,2	162,0	9.552.305,2	159,7	9.552.353,0	159,7	145.966,0
VIGILÂNCIA EPIDEMIOLÓGICA (XIV)=(VIII+XXXVI)	0,0	0,0	0,0	0,0	0,0	0,0	0,0	0,0	0,0
ALIENTAÇÃO E NUTRIÇÃO (XV)=(IX+XXXVII)	2.557.000,0	20.251.468,6	16.563.035,2	178,3	16.488.002,7	177,8	16.317.145,5	176,8	76.032,5
OUTRAS SUBFUNÇÕES (XVI)=(X+XXXVIII)	150.804.733,9	227.218.247,5	194.599.348,5	748,9	175.596.860,3	711,9	175.187.617,6	710,3	9.002.488,2
TOTAL DAS DESPESAS COM SAÚDE (XLVII)=(XI+XXXIX)	80.699.800,0	152.850.528,3	117.222.886,2	76,7	108.905.554,9	71,2	108.720.394,9	71,1	0,0
(-)Despesas executadas com recurso provenientes das transferências de recursos de outros entes	69.905.233,9	74.367.719,2	67.376.462,3	672,3	66.691.305,4	640,7	66.467.222,7	639,2	9.002.488,2
TOTAL DAS DESPESAS EXECUTADAS COM RECURSOS PRÓPRIOS (XLVIII)									

ADCT, art 77 - Anexo 12


Marcelo Delaroli
 Prefeito de Itaboraí
 Mat.: 44713


Roberto Alade Santiago Fontes
 Secretário Municipal de Fazenda e Tecnologia
 Prefeitura Municipal de Itaboraí
 Matrícula 41 728


Nelson Pita de Castro Netto
 Controlador Geral do Município
 Mat.: 44731


Carlos Eduardo Guimarães
 Controlador Geral do Município
 CRC RJ 60775510 Mat. 10.025

MUNICÍPIO DE ITABORAÍ - PODER EXECUTIVO
RELATÓRIO RESUMIDO DA EXECUÇÃO ORÇAMENTÁRIA
DEMONSTRATIVO DAS PARCERIAS PÚBLICO-PRIVADAS

ORÇAMENTOS FISCAL E DA SEGURIDADE SOCIAL
PERÍODO DE REFERÊNCIA : 6º Bimestre / 2020

Lei nº 11.079, de 30.12.2004, arts 22 e 28 - Anexo 13

R\$ 1,00

ESPECIFICAÇÃO	SALDO TOTAL EM 31 DE DEZEMBRO DO EXERCÍCIO ANTERIOR (a)	REGISTROS EFETUADOS EM 2020												SALDO TOTAL (c) = (a) + (b)
		NO BIMESTRE						ATÉ O BIMESTRE (b)						
	2019	2020	2021	2022	2023	2024	2025	2026	2027	2028	2029			
TOTAL DE ATIVOS														
Direitos Futuros		0,0											0,0	
Ativos Contabilizados na SPE		0,0											0,0	
Contapartida para Provisões de PPP		0,0											0,0	
TOTAL DE PASSIVOS (I)														
Obrigações Não Relacionadas a Serviços		0,0											0,0	
Contapartida para Ativos da SPE		0,0											0,0	
Provisões de PPP		0,0											0,0	
GARANTIAS DE PPP(II)														
SALDO LÍQUIDO DE PASSIVOS DE PPP (III) = (I-II)														
PASSIVOS CONTINGENTES														
Contraprestações Futuras		0,0											0,0	
Riscos Não Provisionados		0,0											0,0	
Outros Passivos Contingentes		0,0											0,0	
ATIVOS CONTINGENTES														
Serviços Futuros		0,0											0,0	
Outros Ativos Contingentes		0,0											0,0	
DESPESAS DE PPP														
Do Ente Federado														
Das Estaduais Não-Dependentes														
TOTAL DAS DESPESAS														
RECEITA CORRENTE LÍQUIDA (RCL)	571.809.034,7	584.848.193,3	598.275.663,3	601.621.743,5	604.986.537,8	606.370.151,1	611.772.698,4	615.194.255,7	619.634.959,5	622.084.906,6	625.574.204,8			
TOTAL DAS DESPESAS / RCL (%)	0,0	0,0	0,0	0,0	0,0	0,0	0,0	0,0	0,0	0,0	0,0			

FONTE :

CHEFE DO PODER EXECUTIVO: MARCELO JANDRE DELAROLI
RESPONSÁVEL PELA CONTABILIDADE: MOLZER PEREIRA CORREA

SIGFIS - Versão 2020

Data de Emissão: 12/02/2021 11:55h

Marcelo Delaroli
Prefeito Municipal
Mat.: 334713

Roberto Alade Santiago Fomtes
Secretário Municipal de Fazenda e Tecnologia
Prefeitura Municipal de Itaboraí
Mairimboa 44 728

Nelson Pitta de Castro Netto
Controlador Geral do Município
Mat.: 44731

Roberto Alade Santiago Fomtes
Secretário Municipal de Fazenda e Tecnologia
Prefeitura Municipal de Itaboraí
Mairimboa 44 728

MUNICÍPIO DE ITABORAI - PODER EXECUTIVO
 DEMONSTRATIVO SIMPLIFICADO DO RELATÓRIO RESUMIDO DA EXECUÇÃO ORÇAMENTÁRIA
DEMONSTRATIVO SIMPLIFICADO
 ORÇAMENTOS FISCAL E DA SEGURIDADE SOCIAL
 PERÍODO DE REFERÊNCIA : 6º Bimestre / 2020

LRF, art 48 - Anexo 14

RS\$1,00

BALANÇO ORÇAMENTÁRIO - RECEITAS		Até o bimestre			
Previsão Inicial de Receita		642.775.460,6			
Previsão Atualizada da Receita		642.775.460,6			
Receitas Realizadas		644.912.635,0			
Deficit Orçamentário		9.834.749,6			
Saldos de Exercícios Anteriores (utilizados para créditos adicionais)		0,0			
BALANÇO ORÇAMENTÁRIO - DESPESAS		Até o bimestre			
Dotação Inicial		642.775.460,6			
Créditos Adicionais		128.449.540,8			
Dotação Atualizada		771.225.001,4			
Despesas Empenhadas		654.747.384,6			
Despesas Liquidadas		624.986.962,1			
Superavit Orçamentário		0,0			
DESPESAS POR FUNÇÃO/SUBFUNÇÃO		Até o bimestre			
Despesas Empenhadas		654.747.384,6			
Despesas Liquidadas		624.986.962,1			
RECEITA CORRENTE LIQUIDA - RCL		Até o bimestre			
Receita Corrente Líquida		594.948.192,4			
RECEITAS/DESPESAS DOS REGIMES DE PREVIDENCIA		Até o bimestre			
Regime Próprio de Previdência Social dos Servidores Públicos		53.419.895,3			
Receitas Previdenciárias realizadas (III)		66.722.046,2			
Despesas Previdenciárias liquidadas (IV)		-13.302.150,9			
Resultado Previdenciário (III-IV)					
RESULTADOS NOMINAL E PRIMÁRIO		Meta Fixada no Anexo de Metas Fiscais da LDO (a)	Resultado Apurado Até o Bimestre (b)	% em Relação à Meta (b/a)	
Resultado Nominal		0,0	-14.273.663,7	0,0%	
Resultado Primário		0,0	-21.454.757,5	0,0%	
MOVIMENTAÇÃO DE RESTOS A PAGAR		Inscrição	Cancelamento até o bimestre	Pagamento até o bimestre	Saldo a pagar
POR PODER					
RESTOS A PAGAR PROCESSADOS					
Poder Executivo		103.099.152,9	31.614.331,6	19.604.537,7	51.880.283,6
Poder Legislativo		0,0	0,0	0,0	0,0
RESTOS A PAGAR NÃO PROCESSADOS					
Poder Executivo		50.754.235,5	34.161.757,1	16.453.765,8	138.712,6
Poder Legislativo		0,0	0,0	0,0	0,0
TOTAL		153.853.388,4	65.776.088,7	36.058.303,5	52.018.996,2
DESPESAS COM MANUTENÇÃO E DESENVOLVIMENTO DO ENSINO - MDE		Valor Apurado até o bimestre	Limites Constitucionais Anuais		
Mínimo Anual de 25% das Receitas de Impostos na Manutenção e Desenvolvimento do Ensino - MDE		64.667.495,5	%Mínimo Aplicar Exerc	%Aplicado até bimestre	
			25%	24,6%	
Mínimo Anual de 60% do FUNDEB na Remuneração do Magistério com Ensino Fundamental e Educação Infantil		115.190.547,7	60%	78,1%	
RECEITAS DE OPERAÇÕES DE CRÉDITO E DESPESAS DE CAPITAL		Valor Apurado Até o Bimestre	Saldo a Realizar		
Receita de Operação de Crédito		0,0	0,0		
Despesa de Capital Líquida		27.269.838,6	58.801.246,2		
PROJEÇÃO ATUARIAL DOS REGIMES DE PREVIDÊNCIA		Exercício em Referência	10º Exercício	20º Exercício	35º Exercício
Regime Próprio de Previdência Social dos Servidores Públicos					
Receitas Previdenciárias (IV)		0,0	0,0	0,0	0,0
Despesas Previdenciárias (V)		0,0	0,0	0,0	0,0
Resultado Previdenciário (VI)=(IV-V)		0,0	0,0	0,0	0,0
RECEITA DA ALIENAÇÃO DE ATIVOS E APLICAÇÃO DOS RECURSOS		Valor Apurado Até o Bimestre	Saldo a Realizar		
Receita de Capital Resultante da Alienação de Ativos		229.741,3	-148.433,9		
Aplicação dos Recursos da Alienação de Ativos		0,0	0,0		
DESPESAS COM AÇÕES E SERVIÇOS PÚBLICOS DE SAÚDE		Valor Apurado Até o Bimestre	Limite Constitucional Anual		
Despesas Próprias com Ações e Serviços Públicos de Saúde		65.422.788,0	%Mínimo a Aplicar no Exercício	% Aplicado até o bimestre	
			15,0%	25,5%	
DESPESAS DE CARÁTER CONTINUADO, DERIVADAS DE PPP'S CONTRATADAS		Valor Apurado no Exercício Corrente			
Total das despesas / RCL (%)		0,0%			

FONTE :

Nota :

CHEFE DO PODER EXECUTIVO: MARCELO DELAROLI
 RESPONSÁVEL PELA CONTABILIDADE: MARCELO DELAROLI
 RESPONSÁVEL PELA CONTABILIDADE: MARCELO DELAROLI

Marcelo Delaroli
 Prefeito de Itaboraí

Marcelo Delaroli
 Contador-geral do município
 CRC-RJ 007790/O-1 Mat. 19.355

Roberto Ataíde Santiago Fontes
 Secretário Municipal de Fazenda e Tecnologia
 Prefeitura Municipal de Itaboraí
 Matrícula 44.728

Nelson Pitta de Castro Netto
 Controlador Geral do Município
 Matr. 44731