

MUNICÍPIO DE ITABORAI - PODER EXECUTIVO
RELATÓRIO DE GESTÃO FISCAL
DEMONSTRATIVO DA DESPESA COM PESSOAL
ORÇAMENTOS FISCAL E DA SEGURIDADE SOCIAL - PERÍODO DE REFERÊNCIA : 1º Quadrimestre / 2020

RGF - ANEXO 1

R\$ 1.000

| DESPESA COM PESSOAL | DESPESA EXECUTADAS (Últimos 12 Meses) | | | | | | | | | | | | INSCRITAS EM R.P. NÃO PROCESSADAS | |
|--|---------------------------------------|---------------|---------------|---------------|---------------|---------------|---------------|---------------|---------------|---------------|---------------|---------------|-----------------------------------|---------------|
| | Maí/2019 | Jun/2019 | Jul/2019 | Ago/2019 | Set/2019 | Out/2019 | Nov/2019 | Dez/2019 | Jan/2020 | Fev/2020 | Mar/2020 | Apr/2020 | | Últ. 12 Meses |
| DESPESA BRUTA COM PESSOAL (I) | 24.200.246,14 | 27.389.253,25 | 26.366.225,03 | 25.681.775,62 | 26.202.846,02 | 26.253.825,00 | 28.176.589,10 | 55.935.158,63 | 25.438.922,27 | 25.510.953,98 | 27.415.616,01 | 27.051.603,89 | 343.894.342,26 | 199.869,67 |
| Pessoal Ativo | 19.785.633,97 | 22.230.275,56 | 21.376.111,39 | 20.953.844,03 | 21.253.359,52 | 21.285.359,19 | 21.271.669,07 | 46.260.473,96 | 20.443.811,37 | 20.483.328,18 | 22.341.142,91 | 21.971.551,07 | 279.717.965,02 | 199.869,67 |
| Vencimentos, Vantagens e Outras Despesas Variáveis | 17.526.463,93 | 19.736.281,49 | 18.970.719,03 | 18.544.216,88 | 18.639.714,95 | 18.876.122,88 | 18.063.383,08 | 41.536.674,74 | 18.039.269,93 | 19.048.070,54 | 19.699.710,60 | 19.526.055,16 | 248.426.665,14 | 173.466,46 |
| Obrigações Patronais | 2.249.181,84 | 2.529.876,74 | 2.400.522,98 | 2.402.875,35 | 2.406.596,17 | 2.403.287,37 | 2.401.099,37 | 4.717.74,99 | 2.404.341,54 | 2.435.249,64 | 2.441.437,21 | 2.445.495,91 | 31.256.139,11 | 26.123,21 |
| Benefícios Previdenciários | 9.968,20 | 5.117,43 | 6.875,38 | 6.752,60 | 7.048,37 | 5.948,94 | 6.685,62 | 6.624,23 | 0,00 | 0,00 | 0,00 | 0,00 | 55.040,77 | 0,00 |
| Pessoal Inativo e Pensionista | 4.474.614,17 | 5.097.977,59 | 4.990.113,66 | 4.937.930,79 | 4.949.589,50 | 4.968.475,81 | 4.905.431,03 | 9.674.689,67 | 4.995.310,90 | 5.027.623,80 | 5.074.470,20 | 5.080.252,92 | 64.176.477,24 | 0,00 |
| Aposentadorias, Reservas e Reformas | 3.840.873,89 | 4.472.506,39 | 4.262.192,43 | 4.270.906,66 | 4.299.111,13 | 4.324.320,46 | 4.285.340,16 | 8.467.526,64 | 4.361.428,29 | 4.397.208,30 | 4.443.174,94 | 4.443.507,19 | 55.897.997,48 | 0,00 |
| Pensões | 633.940,26 | 625.471,20 | 707.921,23 | 667.024,13 | 650.477,37 | 644.155,35 | 610.090,87 | 1.207.159,23 | 633.682,91 | 630.316,50 | 631.295,26 | 636.745,73 | 8.278.479,76 | 0,00 |
| Outros Benefícios Previdenciários | 0,00 | 0,00 | 0,00 | 0,00 | 0,00 | 0,00 | 0,00 | 0,00 | 0,00 | 0,00 | 0,00 | 0,00 | 0,00 | 0,00 |
| Outras Despesas de Pessoal Decorrentes de Contratos de Terc. (art.18, §1º LRF) | 0,00 | 0,00 | 0,00 | 0,00 | 0,00 | 0,00 | 0,00 | 0,00 | 0,00 | 0,00 | 0,00 | 0,00 | 0,00 | 0,00 |
| Despesas não Computadas (art. 19, § 1º da LRF) (II) | 4.434.793,44 | 5.159.871,24 | 4.866.927,66 | 4.922.617,20 | 4.969.634,91 | 4.962.251,22 | 4.883.594,95 | 9.573.301,64 | 4.946.399,38 | 4.992.460,56 | 5.062.524,55 | 5.035.451,13 | 63.808.747,90 | 69.928,58 |
| Indenizações por Demissão e Incentivos à Demissão Voluntária | 43.141,88 | 59.275,45 | 52.124,44 | 69.229,36 | 104.477,78 | 79.262,58 | 62.641,09 | 69.487,31 | 38.879,42 | 50.310,18 | 73.469,77 | 40.643,63 | 741.766,91 | 0,00 |
| Decorrentes de Decisão Judicial | 0,00 | 0,00 | 0,00 | 0,00 | 0,00 | 0,00 | 0,00 | 0,00 | 0,00 | 0,00 | 0,00 | 0,00 | 0,00 | 0,00 |
| Despesas de Exercícios Anteriores | 0,00 | 0,00 | 0,00 | 0,00 | 0,00 | 0,00 | 0,00 | 0,00 | 0,00 | 0,00 | 0,00 | 0,00 | 0,00 | 0,00 |
| Inativos e Pensionistas com Recursos Vinculados | 4.391.651,56 | 5.099.595,79 | 4.814.703,24 | 4.853.387,82 | 4.865.157,13 | 4.883.988,64 | 4.820.943,86 | 9.503.814,35 | 4.907.729,96 | 4.942.190,38 | 4.999.024,78 | 4.994.807,50 | 63.066.980,99 | 69.928,58 |
| DESPESA LÍQUIDA COM PESSOAL (III) = (I - II) | 19.825.454,70 | 22.229.303,01 | 21.501.397,37 | 20.965.158,42 | 21.233.313,11 | 21.291.583,79 | 21.293.014,15 | 46.361.650,18 | 20.492.522,69 | 20.518.463,42 | 22.353.093,46 | 22.016.352,96 | 280.085.594,36 | 129.861,09 |

| APURAÇÃO DO CUMPRIMENTO DO LIMITE LEGAL | VALOR | | % SOBRE A RCL AJUSTADA |
|--|-------------------------------------|--|------------------------|
| | RECEITA CORRENTE LÍQUIDA - RCL (IV) | RECEITA CORRENTE LÍQUIDA AJUSTADA (VI) | |
| (-) Transferências obrigatórias da União relativas às emendas individuais (V) (§ 13, art. 166 da CF) | 603.950.687,27 | 0,00 | |
| = RECEITA CORRENTE LÍQUIDA AJUSTADA (VI) | 603.950.687,27 | 603.950.687,27 | 46,40% |
| DESPESA TOTAL COM PESSOAL - DTP (VII) = (III + IIIb) | 280.215.255,45 | 280.215.255,45 | 54,00% |
| LIMITE MÁXIMO (VIII) (incisos I, II e III, art. 20 da LRF) | 326.133.371,13 | 326.133.371,13 | 51,30% |
| LIMITE PRUDENCIAL (IX) = (0,95 x VIII) (parágrafo único do art. 22 da LRF) | 309.826.702,57 | 309.826.702,57 | 48,60% |
| LIMITE DE ALERTA (X) = (0,90 x VIII) (inciso II do §1º do art. 59 da LRF) | 293.520.034,01 | 293.520.034,01 | |

Fonte : Secretaria Municipal de Fazenda

Moliz Aracy Gomes
Controlador Geral do Município
CNC-FR 0070610 Mat. 13.365

Edson Neira Brandão
Secretário de Fazenda
Mat. 10030

CHEFE DO PODER EXECUTIVO: SADILOEL OLIVEIRA GOMES - SOUZA
RESPONSÁVEL PELO CONTROLE INTERNO: JOAQUIM LOPES DA GAMA
RESPONSÁVEL PELA ADMINISTRAÇÃO FINANCEIRA: EDSON NEIRA BRANDÃO
SIGFIS - Versão 2020

Data de Emissão: 29/05/2020 10:09h

Anexo 1 do RGF


MUNICÍPIO DE ITABORAI
RELATÓRIO DE GESTÃO FISCAL
DEMONSTRATIVO DA DÍVIDA CONSOLIDADA
ORÇAMENTOS FISCAL E DA SEGURIDADE SOCIAL
PERÍODO DE REFERÊNCIA : 1º Quadrimestre / 2020

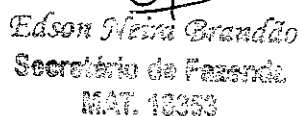
LRF, art 55, inciso I, alínea "b" - Anexo 2


R\$ 1,00

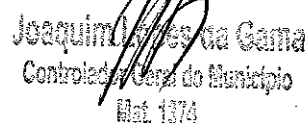
| DÍVIDA CONSOLIDADA | SALDO EXERCÍCIO ANTERIOR | SALDO DO EXERCÍCIO DE 2020 | | |
|--|--------------------------|----------------------------|-----------------|-----------------|
| | | 1º Quadrimestre | 2º Quadrimestre | 3º Quadrimestre |
| DÍVIDA CONSOLIDADA - DC (I) | 70.667.070,8 | 67.863.228,7 | 0,0 | 0,0 |
| Dívida Mobiliária | 0,0 | 0,0 | 0,0 | 0,0 |
| Dívida Contratual | 61.769.074,0 | 59.841.763,8 | 0,0 | 0,0 |
| Empréstimos | 0,0 | 0,0 | 0,0 | 0,0 |
| Internos | 0,0 | 0,0 | 0,0 | 0,0 |
| Externos | 0,0 | 0,0 | 0,0 | 0,0 |
| Reestruturação da Dívida de Estados e Municípios | 0,0 | 0,0 | 0,0 | 0,0 |
| Financiamentos | 460,0 | 0,0 | 0,0 | 0,0 |
| Internos | 460,0 | 0,0 | 0,0 | 0,0 |
| Externos | 0,0 | 0,0 | 0,0 | 0,0 |
| Parcelamento e Renegociação de dívidas | 61.768.614,0 | 59.841.763,8 | 0,0 | 0,0 |
| De Tributos | 0,0 | 0,0 | 0,0 | 0,0 |
| De Contribuições Previdenciárias | 39.007.591,8 | 36.896.285,3 | 0,0 | 0,0 |
| De Demais Contribuições Sociais | 22.761.022,2 | 22.148.210,6 | 0,0 | 0,0 |
| Do FGTS | 0,0 | 0,0 | 0,0 | 0,0 |
| Com Instituição Não Financeira | 0,0 | 797.267,9 | 0,0 | 0,0 |
| Demais Dívidas Contratuais | 0,0 | 0,0 | 0,0 | 0,0 |
| Precatórios Posteriores a 5.5.2000 (inclusive) | 8.897.996,8 | 8.021.464,9 | 0,0 | 0,0 |
| Outras Dívidas | 0,0 | 0,0 | 0,0 | 0,0 |
| DEDUÇÕES(II)' | 185.386.385,3 | 190.865.017,1 | 0,0 | 0,0 |
| Disponibilidade de Caixa Bruto | 167.872.546,8 | 192.232.573,4 | 0,0 | 0,0 |
| (-) Restos a Pagar Processados | 84.358.043,9 | 91.564.865,7 | 0,0 | 0,0 |
| Demais Haveres Financeiros | 101.871.882,4 | 90.197.309,4 | 0,0 | 0,0 |
| DÍVIDA CONSOLIDADA LÍQUIDA - DCL (III) = (I - II) | -114.719.314,5 | -123.001.788,4 | 0,0 | 0,0 |
| RECEITA CORRENTE LÍQUIDA - RCL | 571.809.034,7 | 603.950.687,3 | 0,0 | 0,0 |
| % da DC sobre a RCL [I / RCL] | 12,36 % | 11,24 % | 0,00 % | 0,00 % |
| % da DCL sobre a RCL [III / RCL] | -20,06 % | -20,37 % | 0,00 % | 0,00 % |
| LIMITE DEFINIDO POR RESOLUÇÃO DO SENADO FEDERAL | 120,00 % | 120,00 % | 120,00 % | 120,00 % |
| LIMITE DE ALERTA (inciso III, §1º do art. 59 - LRF) - 48,6% | 120,00 % | 120,00 % | 120,00 % | 120,00 % |

| OUTROS VALORES NÃO INTEGRANTES DA DC | SALDO EXERCÍCIO ANTERIOR | SALDO DO EXERCÍCIO DE 2020 | | |
|--|--------------------------|----------------------------|-----------------------|-----------------------|
| | | Até o 1º Quadrimestre | Até o 2º Quadrimestre | Até o 3º Quadrimestre |
| PRECATÓRIOS ANTERIORES A 5.5.2000 | 1.069.797,7 | 0,0 | 0,0 | 0,0 |
| PRECATÓRIOS POSTERIORES A 5.5.2000 (NÃO INCLUIDOS) | 0,0 | 0,0 | 0,0 | 0,0 |
| PASSIVO ATUARIAL | 1.173.774.606,3 | 1.173.774.606,3 | 0,0 | 0,0 |
| INSUFICIÊNCIA FINANCEIRA | 0,0 | 0,0 | 0,0 | 0,0 |
| DEPÓSITOS E CONSIGNAÇÕES SEM CONTRA PARTIDA | 10.277,5 | 10.277,5 | 0,0 | 0,0 |
| RP NÃO PROCESSADOS | 50.754.235,5 | 34.806.079,6 | 0,0 | 0,0 |
| ANTECIPAÇÕES DE RECEITA ORÇAMENTÁRIA - ARO | 0,0 | 0,0 | 0,0 | 0,0 |
| DÍVIDA CONTRATUAL DE PPP | 0,0 | 0,0 | 0,0 | 0,0 |
| APROPRIAÇÃO DE DEPÓSITOS JUDICIAIS - KC 151/2015 | 0,0 | 0,0 | 0,0 | 0,0 |


 Sadinoel Oliveira Gomes Souza
 Chefe do Poder Executivo


 Edson Neira Brandão
 Secretário de Fazenda
 MAT. 10353


 Molzer Pereira Corrêa
 Contador-geral do Município
 CRC-RJ-007708/O-0 Mat. 13.355


 Joaquim Lopes da Gama
 Controlador-geral do Município
 Mat. 1374

TRAJETÓRIA DE AJUSTE DA DÍVIDA CONSOLIDADA LÍQUIDA EM CADA EXERCÍCIO FINANCEIRO

| Exercício Financeiro | 2001 | | | 2002 | | | 2003 | | | 2004 | | |
|---------------------------|-----------------|-----------|---------|--------------|----|----|--------------|----|----|--------------|----|----|
| | 3º Quadrimestre | | | Quadrimestre | | | Quadrimestre | | | Quadrimestre | | |
| | DCL | Excedente | Redutor | 1º | 2º | 3º | 1º | 2º | 3º | 1º | 2º | 3º |
| % da DCL sobre a RCL | | | | | | | | | | | | |
| % Limite de Endividamento | | | | | | | | | | | | |
| Exercício Financeiro | 2005 | | | 2006 | | | 2007 | | | 2008 | | |
| | Quadrimestre | | | Quadrimestre | | | Quadrimestre | | | Quadrimestre | | |
| | 1º | 2º | 3º | 1º | 2º | 3º | 1º | 2º | 3º | 1º | 2º | 3º |
| % da DCL sobre a RCL | | | | | | | | | | | | |
| % Limite de Endividamento | | | | | | | | | | | | |
| Exercício Financeiro | 2009 | | | 2010 | | | 2011 | | | 2012 | | |
| | Quadrimestre | | | Quadrimestre | | | Quadrimestre | | | Quadrimestre | | |
| | 1º | 2º | 3º | 1º | 2º | 3º | 1º | 2º | 3º | 1º | 2º | 3º |
| % da DCL sobre a RCL | | | | | | | | | | | | |
| % Limite de Endividamento | | | | | | | | | | | | |
| Exercício Financeiro | 2013 | | | 2014 | | | 2015 | | | 2016 | | |
| | Quadrimestre | | | Quadrimestre | | | Quadrimestre | | | Quadrimestre | | |
| | 1º | 3º | 3º | 1º | 2º | 3º | 1º | 2º | 3º | 1º | 2º | 3º |
| % da DCL sobre a RCL | | | | | | | | | | | | |
| % Limite de Endividamento | | | | | | | | | | | | |
| Exercício Financeiro | 2017 | | | 2018 | | | | | | | | |
| | Quadrimestre | | | Quadrimestre | | | | | | | | |
| | 1º | 2º | 3º | 1º | 2º | 3º | | | | | | |
| % da DCL sobre a RCL | | | | | | | | | | | | |
| % Limite de Endividamento | | | | | | | | | | | | |

* O excedente em relação ao limite apurado ao final do exercício de 2001 deverá ser reduzido, no mínimo, à proporção de 1/15 (um quinze avo) a cada exercício financeiro. O valor

[Assinatura]
SADINOEL OLIVEIRA GOMES SOUZA
 Chefe do Poder Executivo

[Assinatura]
Edson Neira Brandão
 Secretário de Fazenda
 MAT. 18353

[Assinatura]
Mafael Pereira Gomes
 Contador geral do Município
 CRC RJ 007988/C Mat. 13.355

[Assinatura]
Joaquim Lopes da Gama
 Controlador geral do Município
 Mat. 1374

MUNICÍPIO DE ITABORAI
RELATÓRIO DE GESTÃO FISCAL
DEMONSTRATIVO DAS GARANTIAS E CONTRAGARANTIAS DE VALORES
ORÇAMENTOS FISCAL E DA SEGURIDADE SOCIAL
PERÍODO DE REFERÊNCIA : 1º Quadrimestre / 2020

LRF, art 55, inciso I, alínea "c" e art. 40, § 1º - Anexo 3

R\$1,00

| GARANTIAS CONCEDIDAS | SALDO DO EXERCÍCIO ANTERIOR | SALDO DO EXERCÍCIO DE 2020 | | |
|--|-----------------------------|----------------------------|-----------------------|-----------------------|
| | | Até o 1º Quadrimestre | Até o 2º Quadrimestre | Até o 3º Quadrimestre |
| AOS ESTADOS (I) | 0,0 | 0,0 | 0,0 | 0,0 |
| Em operações de Crédito Externas | 0,0 | 0,0 | 0,0 | 0,0 |
| Em Operações de Crédito Internas | 0,0 | 0,0 | 0,0 | 0,0 |
| AOS MUNICÍPIOS (II) | 0,0 | 0,0 | 0,0 | 0,0 |
| Em operações de Crédito Externas | 0,0 | 0,0 | 0,0 | 0,0 |
| Em Operações de Crédito Internas | 0,0 | 0,0 | 0,0 | 0,0 |
| ÀS ENTIDADES CONTROLADAS(III) | 0,0 | 0,0 | 0,0 | 0,0 |
| Em operações de Crédito Externas | 0,0 | 0,0 | 0,0 | 0,0 |
| Em Operações de Crédito Internas | 0,0 | 0,0 | 0,0 | 0,0 |
| POR MEIO DE FUNDOS E PROGRAMAS (IV) | 0,0 | 0,0 | 0,0 | 0,0 |
| TOTAL GARANTIAS CONCEDIDAS (V)=(I+II+III+IV) | 0,0 | 0,0 | 0,0 | 0,0 |
| RECEITA CORRENTE LÍQUIDA - RCL (VI) | 571.809.034,7 | 603.950.687,3 | 0,0 | 0,0 |
| % do TOTAL DAS GARANTIAS sobre a RCL | 0,00 % | 0,00 % | 0,00 % | 0,00 % |
| LIMITE DEFINIDO POR RESOLUÇÃO DO SENADO FEDERAL | 22,00 % | 22,00 % | 22,00 % | 22,00 % |


| CONTRAGARANTIAS RECEBIDAS | SALDO DO EXERCÍCIO ANTERIOR | SALDO DO EXERCÍCIO DE 2020 | | |
|---|-----------------------------|----------------------------|-----------------------|-----------------------|
| | | Até o 1º Quadrimestre | Até o 2º Quadrimestre | Até o 3º Quadrimestre |
| DOS ESTADOS (VII) | 0,0 | 0,0 | 0,0 | 0,0 |
| Em Garantia às Operações de Crédito Externas | 0,0 | 0,0 | 0,0 | 0,0 |
| Em Garantia às Operações de Crédito Internas | 0,0 | 0,0 | 0,0 | 0,0 |
| DOS MUNICÍPIOS (VIII) | 0,0 | 0,0 | 0,0 | 0,0 |
| Em Garantia às Operações de Crédito Externas | 0,0 | 0,0 | 0,0 | 0,0 |
| Em Garantia às Operações de Crédito Internas | 0,0 | 0,0 | 0,0 | 0,0 |
| DAS ENTIDADES CONTROLADAS (IX) | 0,0 | 0,0 | 0,0 | 0,0 |
| Em Garantia às Operações de Crédito Externas | 0,0 | 0,0 | 0,0 | 0,0 |
| Em Garantia às Operações de Crédito Internas | 0,0 | 0,0 | 0,0 | 0,0 |
| EM GARANTIAS POR MEIO DE FUNDOS E PROGRAMAS (X) | 0,0 | 0,0 | 0,0 | 0,0 |
| TOTAL CONTRAGARANTIAS RECEBIDAS (XI)=(VII+VIII+IX+X) | 0,0 | 0,0 | 0,0 | 0,0 |


MEDIDAS CORRETIVAS :


Fonte : Secretaria Municipal de Fazenda

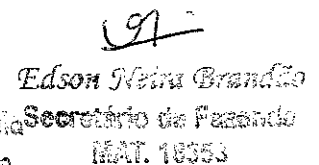
Nota :

O limite do saldo global das garantias concedidas pelo Município poderá ser elevado para 32% da RCL, desde que, cumulativamente, quando aplicável, o garantidor obedeça às normas fixas nos incisos I a IV do parágrafo único do artigo 9º da Resolução SF nº 43/2001, com redação dada pela Resolução SF nº 3/2002, publicada no D.O.U. de 03/04/2002.




Mozes Pereira Soares
 Contador-geral do município
 CRC-RJ 00780210 Mat. 13.355


Joaquim Lopes da Gama
 Controlador-geral do Município
 Mat. 1374


Edson Neira Brandão
 Secretário de Fazenda
 MAT. 18353



MUNICÍPIO DE ITABORAI
RELATÓRIO DE GESTÃO FISCAL
DEMONSTRATIVO DAS OPERAÇÕES DE CRÉDITO
ORÇAMENTOS FISCAL E DA SEGURIDADE SOCIAL
PERÍODO DE REFERÊNCIA : 1º Quadrimestre / 2020

LRF, art 55, inciso I, alínea "d" e Inciso III alínea "c" - Anexo 4


R\$1,00

| OPERAÇÕES DE CRÉDITO | OPERAÇÕES REALIZADAS Até o 1º Quadrimestre | |
|--|---|--------------------|
| | No Quadr. | Até o Quadr.(a) |
| | Mobiliária | 0,0 |
| Interna | 0,0 | 0,0 |
| Externa | 0,0 | 0,0 |
| Contratual | 0,0 | 0,0 |
| Interna | 0,0 | 0,0 |
| Empréstimos | 0,0 | 0,0 |
| Aquisição Financiada de Bens e Arredondamento Mercantil Financeiro | 0,0 | 0,0 |
| Antecipação de Receita pela Venda a Termo de Bens e Serviços | 0,0 | 0,0 |
| Assunção, reconhecimento e Confissão de Dívidas (LRF, art. 29, § 1º) | 0,0 | 0,0 |
| Operações de crédito não sujeitas ao limite de contratação (I) | 0,0 | 0,0 |
| Externa | 0,0 | 0,0 |
| Empréstimos | 0,0 | 0,0 |
| Aquisição Financiada de Bens e Arredondamento Mercantil Financeiro | 0,0 | 0,0 |
| Antecipações de Receitas pela Venda a Termo de Bens e Serviços | 0,0 | 0,0 |
| Assunção, Reconhecimento e Confissão de Dívidas (LRF, art. 29 §1º) | 0,0 | 0,0 |
| Operações de crédito não sujeitas ao limite de contratação (II) | 0,0 | 0,0 |
| TOTAL (III) | 0,0 | 0,0 |
| APURAÇÃO DO CUMPRIMENTO DOS LIMITES | VALOR | % SOBRE RCL |
| RECEITA CORRENTE LÍQUIDA - RCL (IV) | 603.950.687,27 | -- |
| OPERAÇÕES VEDADAS (V) | -- | -- |
| TOTAL CONSIDERADO PARA FINS DE APURAÇÃO DO CUMPRIMENTO DO LIMITE (VI) = (IIIa + V - Ia - IIb) | 0,00 | 0,00 % |
| LIMITE GERAL DEFINIDO POR RESOLUÇÃO DO SENADO FEDERAL PARA AS OPERAÇÕES DE CRÉDITO INTERNAS E EXTERNAS (Inciso I do artigo 7º da Resolução SF nº 43/2001) | 96.632.109,96 | 16 % |
| LIMITE DE ALERTA (inciso III do §1º do art.59 da LRF) - <%> | 86.968.898,97 | 14,4 % |
| OPERAÇÕES DE CRÉDITO POR ANTECIPAÇÃO DA RECEITA sobre a RCL | 0,00 | 0,00 % |
| LIMITE DEFINIDO POR RESOLUÇÃO DO SENADO FEDERAL PARA AS OPERAÇÕES DE CRÉDITO POR ANTECIPAÇÃO DA RECEITA | 0,00 | 0 % |
| OUTRAS OPERAÇÕES QUE INTEGRAM A DÍVIDA CONSOLIDADA | VALOR REALIZADO | |
| | No Quadr. | Até o Quadr.(a) |
| Parcelamentos de Dívidas | | |
| Tributos | 0,00 | 0,00 |
| Contribuições Previdenciárias | 0,00 | 0,00 |
| FGTS | 0,00 | 0,00 |
| Operações de reestruturação e recomposição do principal de dívidas | 0,00 | 0,00 |
| | -- | -- |


Fonte : Secretaria Municipal de Fazenda
Nota :

Moisés Pereira Corrêa
Contador-geral do Município
CRC-SP 00770810 Mat. 12.355



Joaquim Lopes da Gama
Controlador-geral do Município
Mat. 174



Edson Neira Brandão
Secretário de Fazenda
MAT. 1836

MUNICÍPIO DE ITABORAI - PODER EXECUTIVO
RELATÓRIO DE GESTÃO FISCAL
DEMONSTRATIVO DOS LIMITES
ORÇAMENTOS FISCAL E DA SEGURIDADE SOCIAL
PERÍODO DE REFERÊNCIA : 1º Quadrimestre / 2020

LRF, art 48 - Anexo 6 (Demonstrativo Simplificado do Relatório de Gestão Fiscal)

R\$ 1,00

| RECEITA CORRENTE LÍQUIDA | VALOR ATÉ O BIMESTRE |
|-----------------------------------|----------------------|
| Receita Corrente Líquida | 603.950.687,3 |
| Receita Corrente Líquida Ajustada | 603.950.687,3 |

| DESPESA COM PESSOAL | VALOR | % SOBRE A RCL |
|---|---------------|---------------|
| Total da Despesa com Pessoal - TDP | 280.215.255,5 | 46,40 % |
| Limite Legal (inciso III, art. 20 da LRF) | 326.133.371,1 | 54,00 % |
| Limite Prudencial (§ único, art. 22 da LRF) | 309.826.702,6 | 51,30 % |
| Limite de Alerta | 293.520.034,0 | 48,60 % |

| DÍVIDA | VALOR | % SOBRE A RCL |
|---|----------------|---------------|
| Dívida Consolidada Líquida | -123.001.788,4 | -20,37 % |
| Limite Definido por Resolução do Senado Federal | 724.740.824,7 | 120,00 % |


| GARANTIA DE VALORES | VALOR | % SOBRE A RCL |
|---|-------|---------------|
| Total das Garantias | 0,0 | 0,00 % |
| Limite Definido por Resolução do Senado Federal | 0,0 | 22,00 % |


| OPERAÇÕES DE CRÉDITO | VALOR | % SOBRE A RCL |
|---|--------------|---------------|
| Operações de Crédito Internas e Externas | 0,0 | 0,00 % |
| Operações de Crédito por Antecipação da Receita | 0,0 | 0,00 % |
| Limite Definido por Resolução do Senado Federal para Operações de Crédito Internas e Externas | 96.632.110,0 | 16,00 % |
| Limite Definido por Resolução do Senado Federal para Operações de Crédito por Antec. da Receita | 0,0 | 0,00 % |


| RESTOS A PAGAR | Inscrição em Restos a Pagar Empenhados e Não Liquidados | Disponibilidade de Caixa Líquida (após a Inscrição em Restos Pag Não Proc) |
|--|---|--|
| Valor apurado nos demonstrativos respectivos | 30.855.744,9 | 0,0 |

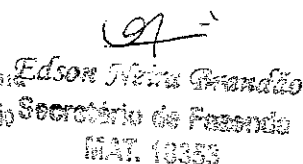
Fonte : Secretaria Municipal de Fazenda

Nota :




Molzer Pereira Costa
 Contador-geral do município
 CRC RJ 097786/R- Mat. 13.355


Joaquim Lopes da Gama
 Controlador-geral do Município
 MAT. 1334


Edson Neira Brandão
 Secretário de Fazenda
 MAT. 13353

CHEFE DO PODER EXECUTIVO: SADINOEL OLIVEIRA GOMES SOUZA
 RESPONSÁVEL PELO CONTROLE INTERNO: JOAQUIM LOPES DA GAMA
 RESPONSÁVEL PELA ADMINISTRAÇÃO FINANCEIRA: EDSON NEIRA BRANDAO