

MUNICÍPIO DE ITABORAÍ - PODER EXECUTIVO
RELATÓRIO DE GESTÃO FISCAL
DEMONSTRATIVO DA DESPESA COM PESSOAL
ORÇAMENTOS FISCAL E DA SEGURIDADE SOCIAL - PERÍODO DE REFERÊNCIA : 2º Quadrimestre / 2017

RGF - ANEXO 1

R\$ 1,00

DESPESA COM PESSOAL	DESPESA EXECUTADAS (Últimos 12 Meses)												INSCRITAS EM RP NÃO PROCESSADAS	
	LIQUIDADAS													
	Set/2016	Out/2016	Nov/2016	Dez/2016	Jan/2017	Fev/2017	Mar/2017	Abr/2017	Mai/2017	Jun/2017	Jul/2017	Ago/2017	Ult 12 Meses	
DESPESA BRUTA COM PESSOAL (I)														
Pessoal Ativo	22.310.337,67	22.874.117,85	22.447.210,81	43.263.680,54	30.503.523,65	21.480.513,52	21.756.095,33	21.869.032,72	22.841.957,99	22.719.874,43	22.789.786,53	22.427.235,03	288.194.265,87	234.663,01
Vencimentos, Variáveis e Outras Despesas Variáveis	20.202.317,41	19.530.666,32	19.276.752,59	36.707.859,84	17.116.516,10	18.148.275,77	18.328.488,36	18.357.481,40	19.296.807,05	19.139.041,35	19.119.507,70	18.731.354,21	243.863.098,10	117.066,50
Obrigações Patronais	17.601.098,30	18.039.639,39	16.898.091,47	32.126.889,92	15.119.494,03	15.690.272,74	15.750.693,06	15.910.413,69	16.699.647,70	16.585.949,86	16.564.788,12	17.343.763,21	214.220.741,49	39.781,82
Benefícios Previdenciários	2.595.750,71	1.432.498,33	2.272.105,92	4.580.132,92	1.986.699,07	2.452.144,03	2.472.103,70	2.441.264,51	2.591.274,55	2.547.932,09	2.549.474,28	1.482.569,00	29.564.950,21	77.284,68
Pessoal Inativo e Pensionista	5.468,40	6.529,60	5.524,20	837,00	10.323,00	5.869,00	5.691,60	5.803,20	5.914,80	5.989,40	5.245,20	5.022,00	67.408,40	0,00
Aposentadorias, Reservas e Reformas	3.108.020,26	3.125.451,53	3.170.458,22	6.655.820,70	3.397.006,55	3.332.237,75	3.527.306,97	3.512.151,32	3.545.120,94	3.580.833,08	3.670.278,63	3.695.888,52	44.321.167,77	117.602,51
Pensões	2.624.172,18	2.654.143,23	2.689.205,72	5.056.406,76	2.851.778,14	2.623.430,05	2.988.092,99	2.860.484,30	2.988.314,97	3.025.896,11	3.112.760,40	3.140.435,01	37.397.120,86	117.602,51
Outros Benefícios Previdenciários	483.848,08	486.308,30	481.252,50	1.097.413,94	535.228,41	508.607,70	569.815,98	591.687,02	556.805,97	554.936,97	557.518,43	555.448,81	6.831.046,91	0,00
Outras Despesas de Pessoal Decorrentes de Contratos de Terc. (art. 18, §1º LRF)	0,00	0,00	0,00	0,00	0,00	0,00	0,00	0,00	0,00	0,00	0,00	0,00	0,00	0,00
Despesas não Computadas (art. 19, §1º da LRF) (II)	3.144.999,52	3.695.611,29	3.474.227,14	7.243.786,07	3.274.624,30	3.496.820,52	3.479.298,86	3.518.714,76	3.514.481,30	3.559.234,84	3.623.295,79	3.631.619,05	45.856.016,05	117.602,51
Indenizações por Demissão e Incentivos à Demissão Voluntária	36.819,25	560.159,46	303.768,92	687.987,97	75.759,87	163.582,76	117.756,13	94.745,56	57.542,38	66.283,88	41.299,08	24.119,25	2.230.305,24	0,00
Decorrentes de Decisão Judicial	0,00	0,00	0,00	0,00	0,00	0,00	0,00	0,00	0,00	0,00	0,00	0,00	0,00	0,00
Despesas de Exercícios Anteriores	0,00	0,00	0,00	0,00	0,00	0,00	0,00	0,00	0,00	0,00	0,00	0,00	0,00	0,00
Inativas e Pensionistas com Recursos Vinculados	3.108.020,26	3.125.451,53	3.170.458,22	6.655.820,70	3.298.824,43	3.332.237,75	3.361.542,73	3.423.949,20	3.456.938,82	3.492.650,96	3.582.096,71	3.607.699,50	43.633.710,81	117.602,51
DESPESA LÍQUIDA COM PESSOAL (III) = (I - II)	20.165.338,15	18.978.506,46	18.972.863,67	36.019.891,87	17.129.899,36	17.984.692,99	18.287.056,47	18.350.317,96	19.327.476,79	19.160.639,59	19.168.390,74	18.795.416,78	242.236.249,82	117.066,50
APURAÇÃO DO CUMPRIMENTO DO LIMITE LEGAL														
RECEITA CORRENTE LÍQUIDA - RCL (IV)	VALOR													
(-) Transferências obrigatórias da União relativas às emendas individuais (V) (§ 13, art. 166 da CF)	455.194.537,68													
= RECEITA CORRENTE LÍQUIDA AJUSTADA (VI)	0,00													
DESPESA TOTAL COM PESSOAL - DTP (VII) = (III + IIIb)	455.194.537,68													
LIMITE MÁXIMO (VIII) (incisos I, II e III, art. 20 da LRF)	242.455.316,32													
LIMITE PRUDENCIAL (IX) = (0,95 x VIII) (parágrafo único do art. 22 da LRF)	245.805.050,35													
LIMITE DE ALERTA (X) = (0,90 x VIII) (inciso II do §1º do art. 59 da LRF)	233.514.797,83													
Fonte: Secretaria Municipal de Fazenda	% SOBRE A RCL AJUSTADA													
	221.224.545,31													
	53,26%													
	54,00%													
	51,30%													
	48,60%													

Safinal Oliveira Gomes Souza
Prefeito

Moliz Neira Cortes
Contador-geral do município
CRC-RJ 097/9810 Mat. 18.365

Joaquim Lopes da Gama
Contador-Geral do Município
Mat. 1374

Fáson Neira Branhão
Secretário de Fazenda
MAT. 16333

MUNICÍPIO DE ITABORAI
RELATÓRIO DE GESTÃO FISCAL
DEMONSTRATIVO DA DÍVIDA CONSOLIDADA
ORÇAMENTOS FISCAL E DA SEGURIDADE SOCIAL
PERÍODO DE REFERÊNCIA : 2º Quadrimestre / 2017

LRF, art 55, inciso I, alínea "b" - Anexo 2

R\$ 1,00

DÍVIDA CONSOLIDADA	SALDO EXERCÍCIO ANTERIOR	SALDO DO EXERCÍCIO DE 2017		
		1º Quadrimestre	2º Quadrimestre	3º Quadrimestre
DÍVIDA CONSOLIDADA - DC (I)	32.611.242,0	50.226.296,8	93.279.592,5	0,0
Dívida Mobiliária	0,0	0,0	0,0	0,0
Dívida Contratual	32.611.242,0	43.154.115,8	86.207.411,5	0,0
Interna	32.611.242,0	43.154.115,8	86.207.411,5	0,0
Externa	0,0	0,0	0,0	0,0
Precatórios Posteriores a 5.5.2000 (inclusive)	0,0	7.072.181,0	7.072.181,0	0,0
Outras Dívidas	0,0	0,0	0,0	0,0
DEDUÇÕES(II)¹	120.313.315,8	13.766.351,4	35.345.335,4	0,0
Disponibilidade de Caixa Bruta	253.917.774,2	109.429.370,5	121.208.978,8	0,0
(-) RP Processados (Exceto Precatórios)	133.604.458,4	95.663.019,1	85.863.643,4	0,0
DÍVIDA CONSOLIDADA LÍQUIDA - DCL (III) = (I - II)	-87.702.073,8	36.459.945,4	57.934.257,1	0,0
RECEITA CORRENTE LÍQUIDA - RCL	459.579.835,5	451.898.756,0	455.194.537,7	0,0
% da DC sobre a RCL [I / RCL]	7,10 %	11,11 %	20,49 %	0,00 %
% da DCL sobre a RCL [III / RCL]	-19,08 %	8,07 %	12,73 %	0,00 %
LIMITE DEFINIDO POR RESOLUÇÃO DO SENADO FEDERAL	120,00 %	120,00 %	120,00 %	120,00 %
LIMITE DE ALERTA (inciso III, §1º do art. 59 - LRF) - 48,6%	120,00 %	120,00 %	120,00 %	120,00 %

DETALHAMENTO DA DÍVIDA CONTRATUAL	SALDO EXERCÍCIO ANTERIOR	SALDO DO EXERCÍCIO DE 2017		
		Até o 1º Quadrimestre	Até o 2º Quadrimestre	Até o 3º Quadrimestre
DÍVIDA CONTRATUAL (IV = V + VI + VII + VIII)	32.611.242,0	43.154.115,8	86.207.411,5	0,0
DÍVIDA DE PPP (V)	0,0	0,0	0,0	0,0
PARCELAMENTOS DE DÍVIDAS (VI)	32.611.242,0	43.141.108,5	86.194.404,2	0,0
De Tributos	0,0	0,0	0,0	0,0
De Contribuições Sociais	32.611.242,0	43.141.108,5	86.194.404,2	0,0
Previdenciárias	32.553.400,4	43.417.149,3	86.482.013,3	0,0
Demais Contribuições Sociais	57.841,6	-276.040,8	-287.609,1	0,0
Do FGTS	0,0	0,0	0,0	0,0
Com Instituição Não Financeira	0,0	0,0	0,0	0,0
DÍVIDA COM INSTITUIÇÃO FINANCEIRA (VII)	0,0	13.007,3	13.007,3	0,0
Interna	0,0	13.007,3	13.007,3	0,0
Externa	0,0	0,0	0,0	0,0
DEMAIS DÍVIDAS CONTRATUAIS (VIII)	0,0	0,0	0,0	0,0

OUTROS VALORES NÃO INTEGRANTES DA DC	SALDO EXERCÍCIO ANTERIOR	SALDO DO EXERCÍCIO DE 2017		
		Até o 1º Quadrimestre	Até o 2º Quadrimestre	Até o 3º Quadrimestre
PRECATÓRIOS ANTERIORES A 5.5.2000	0,0	0,0	0,0	0,0
INSUFICIÊNCIA FINANCEIRA	0,0	0,0	0,0	0,0
DEPÓSITOS	21.848,6	0,0	0,0	0,0
RP NÃO PROCESSADOS DE EXERCÍCIOS ANTERIORES	181.546.708,4	172.635.114,7	160.355.177,6	0,0
ANTECIPAÇÕES DE RECEITA ORÇAMENTÁRIA - ARO	0,0	0,0	0,0	0,0

Sadinoel Oliveira Gomes Souza
Prefeito

Atoléc Pereira Corrêa
Contador-geral do município
CRC-RJ 097796/O Mat. 18.355

Joaquim Lopes da Gama
Controlador Geral do Município
Mat. 1374

Filson Neira Brandão
Secretário de Fazenda


REGIME PREVIDENCIÁRIO

DÍVIDA CONSOLIDADA PREVIDENCIÁRIA	SALDO EXERCÍCIO ANTERIOR	SALDO DO EXERCÍCIO DE 2017		
		Até o 1º Quadrimestre	Até o 2º Quadrimestre	Até o 3º Quadrimestre
DÍVIDA CONSOLIDADA PREVIDENCIÁRIA (IX)	118.563.415,2	119.231.692,6	119.231.692,6	0,0
Passivo Atuarial	118.563.415,2	119.231.692,6	119.231.692,6	0,0
Demais Dívidas	0,0	0,0	0,0	0,0
DEDUÇÕES(X)¹	38.418.030,0	37.822.538,2	50.679.282,3	0,0
Disponibilidade de Caixa Bruta	362.259,1	442.670,2	526.351,4	0,0
Investimento do RPPS	38.352.138,8	37.411.550,6	50.184.157,9	0,0
(-) Restos a Pagar Processados	296.367,9	31.682,6	31.227,0	0,0
OBRIGAÇÕES NÃO INTEGRANTES DA DC	0,0	0,0	0,0	0,0
Precatórios anteriores a 5.5.2000	0,0	0,0	0,0	0,0
Insuficiência Financeira	0,0	0,0	0,0	0,0
Depósitos	296.367,9	31.682,6	31.227,0	0,0
Outras Obrigações	0,0	0,0	0,0	0,0
DÍVIDA CONSOLIDADA LIQUIDA DO RPPS (XI) = (IX - X)	80.145.385,2	81.409.154,4	68.552.410,3	0,0


Sadinoel Oliveira Gomes Souza
Prefeito


Molzer Pereira Corrêa
Contador-geral do município
CRC-RJ 097190/O Mat. 18.355


Joaquim Lopes da Gama
Controlador-Geral do Município
Mat. 1374


Edson Neira Brandão
Secretário de Fazenda
MAT. 18333

MUNICÍPIO DE ITABORAI
RELATÓRIO DE GESTÃO FISCAL
DEMONSTRATIVO DAS GARANTIAS E CONTRAGARANTIAS DE VALORES
ORÇAMENTOS FISCAL E DA SEGURIDADE SOCIAL
PERÍODO DE REFERÊNCIA : 2º Quadrimestre / 2017

LRF, art 55, inciso I, alínea "c" e art. 40, § 1º - Anexo 3

R\$1,00

GARANTIAS	SALDO DO EXERCÍCIO ANTERIOR	SALDO DO EXERCÍCIO DE 2017		
		Até o 1º Quadrimestre	Até o 2º Quadrimestre	Até o 3º Quadrimestre
EXTERNAS (I)	0,0	0,0	0,0	0,0
Aval ou fiança em operações de crédito	0,0	0,0	0,0	0,0
Outras Garantias	0,0	0,0	0,0	0,0
INTERNAS (II)	0,0	0,0	0,0	0,0
Aval ou fiança em operações de crédito	0,0	0,0	0,0	0,0
Outras garantias	0,0	0,0	0,0	0,0
TOTAL (I + II)	0,0	0,0	0,0	0,0
RECEITA CORRENTE LÍQUIDA - RCL	459.579.835,5	451.898.756,0	455.194.537,7	0,0
% do TOTAL DAS GARANTIAS sobre a RCL	0,00 %	0,00 %	0,00 %	0,00 %
LIMITE DEFINIDO POR RESOLUÇÃO DO SENADO FEDERAL	22,00 %	22,00 %	22,00 %	22,00 %

CONTRAGARANTIAS	SALDO DO EXERCÍCIO ANTERIOR	SALDO DO EXERCÍCIO DE 2017		
		Até o 1º Quadrimestre	Até o 2º Quadrimestre	Até o 3º Quadrimestre
GARANTIAS EXTERNAS (I)	0,0	0,0	0,0	0,0
Aval ou fiança em operações de crédito	0,0	0,0	0,0	0,0
Outras garantias	0,0	0,0	0,0	0,0
GARANTIAS INTERNAS (II)	0,0	0,0	0,0	0,0
Aval ou fiança em operações de crédito	0,0	0,0	0,0	0,0
Outras garantias	0,0	0,0	0,0	0,0
TOTAL DAS CONTRAGARANTIAS (I + II)	0,0	0,0	0,0	0,0

MEDIDAS CORRETIVAS :


Fonte : Secretaria Municipal de Fazenda


Nota :

O limite do saldo global das garantias concedidas pelo Município poderá ser elevado para 32% da RCL, desde que, cumulativamente, quando aplicável, o garantidor obedeça às normas fixas nos incisos I a IV do parágrafo único do artigo 9º da Resolução SF nº 43/2001, com redação dada pela Resolução SF nº 3/2002, publicada no D.O.U. de 03/04/2002.


Sadinel Oliveira Gomes Souza
Prefeito


Moisés Pereira Correa
 Contador do município
 CRC RJ 097.90/O Mat. 18.355


Joaquim Lopes da Gama
 Controlador Geral do Município
 Mat. 1374


Filson Neira Brandão
 Secretário de Fazenda
 MAT. 18353

MUNICÍPIO DE ITABORAI
RELATÓRIO DE GESTÃO FISCAL
DEMONSTRATIVO DAS OPERAÇÕES DE CRÉDITO
ORÇAMENTOS FISCAL E DA SEGURIDADE SOCIAL
PERÍODO DE REFERÊNCIA : 2º Quadrimestre / 2017


LRF, art 55, inciso I, alínea "d" e Inciso III alínea "c" - Anexo 4

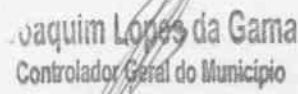
R\$1,00

OPERAÇÕES DE CRÉDITO	OPERAÇÕES REALIZADAS	
	Até o 2º Quadrimestre	
	No Quadr.	Até o Quadr.(a)
Mobiliária	0,0	0,0
Interna	0,0	0,0
Externa	0,0	0,0
Contratual	0,0	0,0
Interna	0,0	0,0
Empréstimos	0,0	0,0
Aquisição Financiada de Bens e Arredondamento Mercantil Financeiro	0,0	0,0
Antecipação de Receita pela Venda a Termo de Bens e Serviços	0,0	0,0
Assunção, reconhecimento e Confissão de Dívidas (LRF, art. 29, § 1º)	0,0	0,0
Operações de crédito previstas no art. 7º §3º da RSF Nº 43/2001 (I)	0,0	0,0
Externa	0,0	0,0
Empréstimos	0,0	0,0
Aquisição Financiada de Bens e Arredondamento Mercantil Financeiro	0,0	0,0
Antecipações de Receitas pela Venda a Termo de Bens e Serviços	0,0	0,0
Assunção, Reconhecimento e Confissão de Dívidas (LRF, art. 29 §1º)	0,0	0,0
Operações de crédito previstas no art 7º §3º da RSF nº 43/2001 (II)	0,0	0,0
TOTAL (III)	0,0	0,0
APURAÇÃO DO CUMPRIMENTO DOS LIMITES	VALOR	% SOBRE RCL
RECEITA CORRENTE LÍQUIDA - RCL (IV)	455.194.537,68	--
OPERAÇÕES VEDADAS (V)	--	--
TOTAL CONSIDERADO PARA FINS DE APURAÇÃO DO CUMPRIMENTO DO LIMITE (VI) = (IIIa + V - Ia - IIb)	0,00	0,00 %
LIMITE DEFINIDO POR RESOLUÇÃO DO SENADO FEDERAL PARA AS OPERAÇÕES DE CRÉDITO INTERNAS E EXTERNAS (Inciso I do artigo 7º da Resolução SF nº 43/2001)	72.831.126,03	16 %
LIMITE DE ALERTA (inciso III do §1º do art.59 da LRF) - <%>	65.548.013,43	14,4 %
OPERAÇÕES DE CRÉDITO POR ANTECIPAÇÃO DA RECEITA sobre a RCL	0,00	0,00 %
LIMITE DEFINIDO POR RESOLUÇÃO DO SENADO FEDERAL PARA AS OPERAÇÕES DE CRÉDITO POR ANTECIPAÇÃO DA RECEITA (Artigo 10 da Resolução SF nº 43/2001)	31.863.617,64	7 %
OUTRAS OPERAÇÕES QUE INTEGRAM A DÍVIDA CONSOLIDADA	VALOR REALIZADO	
	No Quadr.	Até o Quadr.(a)
Parcelamentos de Dividas	0,00	0,00
Tributos	0,00	0,00
Contribuições Previdenciárias	0,00	0,00
FGTS	0,00	0,00
Operações de reestruturação e recomposição do principal de dívidas	--	--

Fonte : Secretaria Municipal de Fazenda
Nota :


Sadinoel Oliveira Gomes Souza
Prefeito


Moiza Pereira Corrêa
Contador(a) geral do município
CRC-RJ 007.796/O Mat. 18.355


Joaquim Lopes da Gama
Controlador Geral do Município
Mat. 1374


Edson Netra Brand
Secretário de Fazer

MUNICÍPIO DE ITABORAI - PODER EXECUTIVO
RELATÓRIO DE GESTÃO FISCAL
DEMONSTRATIVO DOS LIMITES
ORÇAMENTOS FISCAL E DA SEGURIDADE SOCIAL
PERÍODO DE REFERÊNCIA : 2º Quadrimestre / 2017

LRF, art 48 - Anexo 6 (Demonstrativo Simplificado do Relatório de Gestão Fiscal)

R\$ 1,00

RECEITA CORRENTE LÍQUIDA	VALOR ATÉ O BIMESTRE	
Receita Corrente Líquida	455.194.537,7	
DESPESA COM PESSOAL	VALOR	% SOBRE A RCL
Total da Despesa com Pessoal - TDP	242.455.316,3	53,26 %
Limite Legal (inciso III, art. 20 da LRF)	245.805.050,3	54,00 %
Limite Prudencial (§ único, art. 22 da LRF)	233.514.797,8	51,30 %
DÍVIDA	VALOR	% SOBRE A RCL
Dívida Consolidada Líquida	57.934.257,1	12,73 %
Limite Definido por Resolução do Senado Federal	546.233.445,2	120,00 %
GARANTIA DE VALORES	VALOR	% SOBRE A RCL
Total das Garantias	0,0	0,00 %
Limite Definido por Resolução do Senado Federal	0,0	22,00 %
OPERAÇÕES DE CRÉDITO	VALOR	% SOBRE A RCL
Operações de Crédito Internas e Externas	0,0	0,00 %
Operações de Crédito por Antecipação da Receita	0,0	0,00 %
Limite Definido por Resolução do Senado Federal para Operações de Crédito Internas e Externas	72.831.126,0	16,00 %
Limite Definido por Resolução do Senado Federal para Operações de Crédito por Antec. da Receita	31.863.617,6	7,00 %
RESTOS A PAGAR	Inscrição em Restos a Pagar NÃO PROCESSADOS	Disponibilidade de Caixa Líquida (antes da Inscrição em Restos Pag Não Proc)
Valor apurado nos demonstrativos respectivos	0,0	113.025.367,3

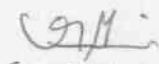
Fonte : Secretaria Municipal de Fazenda

Nota :


Sadinoel Oliveira Gomes Souza
 Prefeito


 Manoel Pereira Corrêa
 Contador geral do município
 CRC RJ 007798/O Mat. 18.355


Joaquim Lopes da Gama
 Controlador Geral do Município
 Mat. 1374


Edson Neira Brandão
 Secretário de Fazenda
 MAT. 18353

MUNICÍPIO DE ITABORAI
RELATÓRIO RESUMIDO DA EXECUÇÃO ORÇAMENTÁRIA
BALANÇO ORÇAMENTÁRIO
ORÇAMENTOS FISCAL E DA SEGURIDADE SOCIAL
PERÍODO DE REFERÊNCIA : 3º Bimestre / 2017

RREO - Anexo 1 (LRF, Art 52, inciso I, linhas "a" e "b" do inciso II e §

R\$1,00

RECEITAS	PREVISÃO INICIAL	PREVISÃO ATUALIZADA (a)	RECEITAS REALIZADAS				SALDO A REALIZAR (a-c)
			No Bimestre (b)	% (b/a)	Até 06/2017 (c)	% (c/a)	
RECEITAS (EXCETO INTRA-ORÇAMENTARIAS) (I)	845.845.143,8	845.845.143,8	65.927.983,8	7,8	226.055.844,0	26,7	619.779.299,8
RECEITAS CORRENTES	845.804.643,8	845.804.643,8	65.927.150,5	7,8	226.046.722,1	26,7	619.757.921,7
IMPOSTOS, TAXAS E CONTRIBUIÇÕES DE MELHORIA	210.849.344,5	210.849.344,5	11.318.252,7	5,4	47.784.113,4	22,7	163.065.231,1
Impostos	201.020.544,5	201.020.544,5	10.106.843,6	5,0	40.292.295,6	20,0	160.728.248,9
Taxas	9.818.800,0	9.818.800,0	1.211.409,2	12,3	7.491.817,8	76,3	2.326.982,2
Contribuições de Melhoria	10.000,0	10.000,0	0,0	0,0	0,0	0,0	10.000,0
CONTRIBUIÇÕES	31.045.300,0	31.045.300,0	4.116.033,3	13,3	14.382.983,7	46,3	16.662.316,3
Contribuições Sociais	19.045.300,0	19.045.300,0	2.986.143,9	15,7	9.375.675,3	49,2	9.669.624,7
Contribuições Econômicas	0,0	0,0	0,0	0,0	0,0	0,0	0,0
Contrib. para o Custeio do Serv. de Iluminação Pública	12.000.000,0	12.000.000,0	1.129.889,4	9,4	5.007.308,3	41,7	6.992.691,7
RECEITA PATRIMONIAL	10.031.949,5	10.031.949,5	790.084,0	7,9	4.931.797,8	49,2	5.100.151,7
Exploração do Patrimônio Imobiliário do Estado	470.000,0	470.000,0	26.329,4	5,6	236.137,0	50,2	233.863,0
Valores Mobiliários	9.561.949,5	9.561.949,5	763.754,7	8,0	4.695.660,8	49,1	4.886.288,7
Deleg. Serv. Públ. Med. Concess., Permiss., Autoriz., Licença	0,0	0,0	0,0	0,0	0,0	0,0	0,0
Cessão de Direitos	0,0	0,0	0,0	0,0	0,0	0,0	0,0
Demais Receitas Patrimoniais	0,0	0,0	0,0	0,0	0,0	0,0	0,0
RECEITA AGROPECUÁRIA	0,0	0,0	0,0	0,0	0,0	0,0	0,0
RECEITA INDUSTRIAL	0,0	0,0	0,0	0,0	0,0	0,0	0,0
RECEITA DE SERVIÇOS	2.522.000,0	2.522.000,0	236.624,5	9,4	897.163,4	35,6	1.624.836,6
Serviços Administrativos e Comerciais Gerais	2.212.000,0	2.212.000,0	236.624,5	10,7	897.163,4	40,6	1.314.836,6
Serviços e Atividades Ref. à Navegação e Transporte	0,0	0,0	0,0	0,0	0,0	0,0	0,0
Serviços e Atividades Ref. à Saúde	0,0	0,0	0,0	0,0	0,0	0,0	0,0
Serviços e Atividades Financeiras	0,0	0,0	0,0	0,0	0,0	0,0	0,0
Outros Serviços	310.000,0	310.000,0	0,0	0,0	0,0	0,0	310.000,0
TRANSFERÊNCIAS CORRENTES	578.632.549,9	578.632.549,9	48.516.737,9	8,4	155.335.403,7	26,8	423.297.146,2
Transferências da União e de suas Entidades	399.605.898,4	399.605.898,4	23.108.817,5	5,8	70.384.107,1	17,6	329.221.791,3
Transf. dos Estados, Distrito Federal e suas Entidades	68.423.100,0	68.423.100,0	8.390.553,0	12,3	31.220.886,2	45,6	37.202.213,8
Transf. dos Municípios e suas Entidades	300.000,0	300.000,0	0,0	0,0	0,0	0,0	300.000,0
Transf. de Instituições Privadas	50.000,0	50.000,0	0,0	0,0	0,0	0,0	50.000,0
Transf. de Outras Instituições Públicas	110.252.551,4	110.252.551,4	17.017.367,5	15,4	53.730.410,5	48,7	56.522.140,9
Transf. do Exterior	0,0	0,0	0,0	0,0	0,0	0,0	0,0
Transf. de Pessoas Físicas	1.000,0	1.000,0	0,0	0,0	0,0	0,0	1.000,0
Transf. de Pagtos de Depósitos não Identificados	0,0	0,0	0,0	0,0	0,0	0,0	0,0
OUTRAS RECEITAS CORRENTES	12.723.500,0	12.723.500,0	949.416,1	7,5	2.715.260,1	21,3	10.008.239,9
Multas Administrativas, Contratuais e Judiciais	2.831.000,0	2.831.000,0	176.630,0	6,2	565.628,9	20,0	2.265.371,1
Indenizações, Restituições e Ressarcimentos	4.070.000,0	4.070.000,0	316.091,8	7,8	957.847,4	23,5	3.112.152,6
Bens, Direitos e Valores Incorporados ao Patrimônio Públ.	0,0	0,0	0,0	0,0	0,0	0,0	0,0
Demais Receitas Correntes	5.822.500,0	5.822.500,0	456.694,3	7,8	1.191.783,8	20,5	4.630.716,2
RECEITAS DE CAPITAL	40.500,0	40.500,0	833,3	2,1	19.121,9	47,2	21.378,1
OPERAÇÕES DE CRÉDITO	0,0	0,0	0,0	0,0	0,0	0,0	0,0
Operações de Crédito - Mercado Interno	0,0	0,0	0,0	0,0	0,0	0,0	0,0
Operações de Crédito - Mercado Externo	0,0	0,0	0,0	0,0	0,0	0,0	0,0
ALIENAÇÃO DE BENS	40.000,0	40.000,0	833,3	2,1	19.121,9	47,8	20.878,1
Alienação de Bens Móveis	0,0	0,0	0,0	0,0	0,0	0,0	0,0
Alienação de Bens Imóveis	40.000,0	40.000,0	833,3	2,1	19.121,9	47,8	20.878,1
AMORTIZAÇÃO DE EMPRÉSTIMOS	0,0	0,0	0,0	0,0	0,0	0,0	0,0
TRANSFERÊNCIAS DE CAPITAL	500,0	500,0	0,0	0,0	0,0	0,0	500,0
Transf. da União e de suas Entidades	500,0	500,0	0,0	0,0	0,0	0,0	500,0
Transf. dos Estados e do Dist. Federal e suas Entidades	0,0	0,0	0,0	0,0	0,0	0,0	0,0
Transf. dos Municípios e sua Entidades	0,0	0,0	0,0	0,0	0,0	0,0	0,0
Transf. de Instituições Privadas	0,0	0,0	0,0	0,0	0,0	0,0	0,0
Transferência de Outras Instituições Públicas	0,0	0,0	0,0	0,0	0,0	0,0	0,0
Transferências do Exterior	0,0	0,0	0,0	0,0	0,0	0,0	0,0
Transferências de Pessoas Físicas	0,0	0,0	0,0	0,0	0,0	0,0	0,0
Transf. Provenientes de Depósitos não Identificados	0,0	0,0	0,0	0,0	0,0	0,0	0,0
OUTRAS RECEITAS DE CAPITAL	0,0	0,0	0,0	0,0	0,0	0,0	0,0
Integralização do Capital Social	0,0	0,0	0,0	0,0	0,0	0,0	0,0
Resgate de Títulos do Tesouro	0,0	0,0	0,0	0,0	0,0	0,0	0,0
Demais Receitas de Capital	0,0	0,0	0,0	0,0	0,0	0,0	0,0
RECEITAS (INTRA-ORÇAMENTÁRIAS) (II)	25.000.400,0	25.000.400,0	5.433.509,9	21,7	10.483.964,4	41,9	14.516.435,6
SUBTOTAL DAS RECEITAS (III)=(I+II)	870.845.543,8	870.845.543,8	71.361.493,7	8,2	236.549.808,4	27,2	634.295.735,4
OPERAÇÕES DE CRÉDITO - REFINANC. (IV)	0,0	0,0	0,0	0,0	0,0	0,0	0,0
Operações de Crédito Internas	0,0	0,0	0,0	0,0	0,0	0,0	0,0
Mobiliária para Refinanciamento da Dívida	0,0	0,0	0,0	0,0	0,0	0,0	0,0
Contratual para Refinanciamento da Dívida	0,0	0,0	0,0	0,0	0,0	0,0	0,0
Operações de Crédito Externas	0,0	0,0	0,0	0,0	-	0,0	0,0
Mobiliária para Refinanciamento da Dívida	0,0	0,0	0,0	0,0	0,0	0,0	0,0
Contratual para Refinanciamento da Dívida	0,0	0,0	0,0	0,0	0,0	0,0	0,0
SUBTOTAL COM REFINANCIAMENTO (V) = (III+IV)	870.845.543,8	870.845.543,8	71.361.493,7	8,2	236.549.808,4	27,2	634.295.735,4
DEFICIT					0,0		
TOTAL (VII) = (V+VI)	870.845.543,8	870.845.543,8	71.361.493,7	8,2	236.549.808,4	27,2	634.295.735,4
SALDO DE EXERCÍCIOS ANTERIORES (p/ Créditos adicionais)					0,0		
Superávit Financeiro					0,0		
Reabertura de Créditos Adicionais					0,0		
Recursos Arrecadados em Exercícios Anteriores - RPPS					0,0		

Continua (1/3)

Edson Neira Bransão
Secretário de Fazenda
SIGFIS - Versão 2018
MAT. 18353

Sadnel Oliveira Gomes Souza
Prefeito

Mozila Vieira Corrêa
CRC-RJ 057.530/0
MAT. 10.355

Joaquim Lopes da Gama
Controlador Geral do Município
Mat. 137

Data de Emissão: 18/10/2018 12:24h


Anexo 1 do RREO

RECEITAS INTRA-ORÇAMENTÁRIAS	PREVISÃO INICIAL	PREVISÃO ATUALIZADA (a)	RECEITAS REALIZADAS				SALDO A REALIZAR (a-c)
			No Bimestre (b)	% (b/a)	Até 06/2017 (c)	% (c/a)	
RECEITAS CORRENTES	25.000.400,0	25.000.400,0	5.433.509,9	21,7	10.483.964,4	41,9	14.516.435,6
Impostos	0,0	0,0	0,0	0,0	0,0	0,0	0,0
Taxas	0,0	0,0	0,0	0,0	0,0	0,0	0,0
Contribuição de Melhoria	0,0	0,0	0,0	0,0	0,0	0,0	0,0
CONTRIBUIÇÕES	25.000.200,0	25.000.200,0	5.257.145,7	21,0	9.861.307,9	39,4	15.138.892,1
Contribuições Sociais	25.000.200,0	25.000.200,0	5.257.145,7	21,0	9.851.307,9	39,4	15.138.892,1
Contribuições Econômicas	0,0	0,0	0,0	0,0	0,0	0,0	0,0
Contr. Custeio do Serv. de Ilum. Públ.	0,0	0,0	0,0	0,0	0,0	0,0	0,0
RECEITA PATRIMONIAL	0,0	0,0	0,0	0,0	0,0	0,0	0,0
Exploração do Patrimônio Imobiliário do Estado	0,0	0,0	0,0	0,0	0,0	0,0	0,0
Valores Mobiliários	0,0	0,0	0,0	0,0	0,0	0,0	0,0
Demais Receitas Patrimoniais	0,0	0,0	0,0	0,0	0,0	0,0	0,0
RECEITA INDUSTRIAL	0,0	0,0	0,0	0,0	0,0	0,0	0,0
RECEITA DE SERVIÇOS	0,0	0,0	0,0	0,0	0,0	0,0	0,0
Serviços Adm. e Comerciais Gerais	0,0	0,0	0,0	0,0	0,0	0,0	0,0
Serviços Ref. à Navegação e ao Transporte	0,0	0,0	0,0	0,0	0,0	0,0	0,0
Outros Serviços	0,0	0,0	0,0	0,0	0,0	0,0	0,0
OUTRAS RECEITAS CORRENTES	200,0	200,0	176.364,2	88,182,1	622.656,5	311.328,3	-622.456,5
Multas Adm., Contratuais e Judiciais	0,0	0,0	0,0	0,0	0,0	0,0	0,0
Indenizações, Restituições e Ressarcimentos	0,0	0,0	0,0	0,0	0,0	0,0	0,0
Demais Receitas Correntes	200,0	200,0	176.364,2	88,182,1	622.656,5	311.328,3	-622.456,5
RECEITAS DE CAPITAL	0,0	0,0	0,0	0,0	0,0	0,0	0,0
ALIENAÇÃO DE BENS	0,0	0,0	0,0	0,0	0,0	0,0	0,0
Alienação de Bens Móveis	0,0	0,0	0,0	0,0	0,0	0,0	0,0
Alienação de Bens Imóveis	0,0	0,0	0,0	0,0	0,0	0,0	0,0
Alienação de Bens Intangíveis	0,0	0,0	0,0	0,0	0,0	0,0	0,0
OUTRAS RECEITAS DE CAPITAL	0,0	0,0	0,0	0,0	0,0	0,0	0,0
Integralização do Capital Social	0,0	0,0	0,0	0,0	0,0	0,0	0,0
Demais Receitas de Capital	0,0	0,0	0,0	0,0	0,0	0,0	0,0
TOTAL	25.000.400,0	25.000.400,0	5.433.509,9	21,7	10.483.964,4	41,9	14.516.435,6


Fonte : Secretaria Municipal de Fazenda

Continua (2/3)


Sadi Noel Oliveira Gomes Souza
Prefeito


Molzer Geretra Corrêa
Contador-geral do município
CRC-RJ 097/96/O Mat. 18.355


Joaquim Lopes da Gama
Controlador Geral do Município
Mat. 1374


Edson Neira Brandão
Secretário de Fazenda
MAT. 18353

MUNICÍPIO DE ITABORAÍ
RELATÓRIO RESUMIDO DA EXECUÇÃO ORÇAMENTÁRIA
BALANÇO ORÇAMENTÁRIO
ORÇAMENTOS FISCAL E DA SEGURIDADE SOCIAL
PERÍODO DE REFERÊNCIA : 3º Bimestre / 2017

LRF, Art 52, inciso I, Alíneas "a" e "b" do inciso II e §1º - Anexo 1

DESPESAS	DOTAÇÃO INICIAL (d)		DOTAÇÃO ATUALIZADA (e)	DESPESAS EMPENHADAS (f)		SALDO (g) = (e - f)	DESPESAS LIQUIDADAS (h)		SALDO i = (e - h)	DESPESAS PAGAS ATÉ O BIM (j)
	Até 06/2017			Até 06/2017			Até 06/2017			
	No Bimestre	Até 06/2017		No Bimestre	Até 06/2017		No Bimestre	Até 06/2017		
DESPESAS (EXCETO INTRA-ORÇAMENTÁRIAS)	850.764.607,7	853.767.380,7	59.216.379,9	249.182.789,6	604.584.571,1	60.742.990,8	163.461.467,2	690.305.893,5	153.913.159,6	
DESPESAS CORRENTES	554.242.182,3	560.294.849,8	58.824.861,9	240.946.460,9	319.348.388,9	58.443.645,8	156.141.729,7	402.153.120,1	148.593.422,1	
PESSOAL E ENCARGOS SOCIAIS	271.544.093,3	273.279.872,1	36.414.766,2	140.769.782,8	132.510.089,3	43.730.286,3	125.476.836,7	147.803.035,4	120.520.807,7	
JUROS E ENCARGOS DA DÍVIDA	3.290.000,0	3.290.000,0	-59.996,5	3.030.120,1	259.879,9	459.285,6	1.374.412,9	1.915.587,1	1.374.412,9	
OUTRAS-DESPESAS CORRENTES	279.408.088,9	283.724.977,6	22.469.912,2	97.146.558,0	186.578.419,5	14.254.093,9	31.290.480,1	252.434.487,5	26.698.201,5	
DESPESAS DE CAPITAL	287.346.725,4	284.296.810,9	391.698,0	8.236.328,7	276.060.482,2	2.299.345,0	5.319.737,5	278.977.073,4	5.319.737,5	
INVESTIMENTOS	281.451.725,4	278.401.810,9	414.834,6	2.529.651,9	275.872.159,0	1.346.304,1	2.437.478,3	275.964.332,6	2.437.478,3	
INVERSÕES FINANCEIRAS	0,0	0,0	0,0	0,0	0,0	0,0	0,0	0,0	0,0	
AMORTIZAÇÃO DA DÍVIDA	5.895.000,0	5.895.000,0	-23.136,6	5.706.676,8	188.323,2	953.040,9	2.882.259,2	3.012.740,8	2.882.259,2	
RESERVA DE CONTINGÊNCIA	9.175.700,0	9.175.700,0	0,0	0,0	9.175.700,0	0,0	0,0	9.175.700,0	0,0	
DESPESAS (INTRA-ORÇAMENTÁRIAS) (IX)	20.080.936,2	19.920.936,2	3.348.054,8	10.052.524,7	9.868.411,5	3.348.054,8	10.052.524,7	9.868.411,5	4.402.922,8	
SUBTOTAL DAS DESPESAS (X)=(VIII+IX)	870.845.543,9	873.688.296,9	62.564.434,7	259.235.314,3	614.452.982,6	64.091.045,6	173.513.991,9	700.174.305,0	158.316.082,4	
AMORTIZAÇÃO DA DÍVIDA / REFINANC. (XI)	0,0	0,0	0,0	0,0	0,0	0,0	0,0	0,0	0,0	
Amortização da Dívida Interna	0,0	0,0	0,0	0,0	0,0	0,0	0,0	0,0	0,0	
Dívida Mobiliária	0,0	0,0	0,0	0,0	0,0	0,0	0,0	0,0	0,0	
Outras Dívidas	0,0	0,0	0,0	0,0	0,0	0,0	0,0	0,0	0,0	
Amortização da Dívida Externa	0,0	0,0	0,0	0,0	0,0	0,0	0,0	0,0	0,0	
Dívida Mobiliária	0,0	0,0	0,0	0,0	0,0	0,0	0,0	0,0	0,0	
Outras Dívidas	0,0	0,0	0,0	0,0	0,0	0,0	0,0	0,0	0,0	
SUBTOTAL COM REFINANCIAMENTO (XII)=(X+XI)	870.845.543,9	873.688.296,9	62.564.434,7	259.235.314,3	614.452.982,6	64.091.045,6	173.513.991,9	700.174.305,0	158.316.082,4	
SUPERAVIT (XIII)				0,0			63.035.816,5		78.233.726,0	
TOTAL (XIV)=(XII+XIII)				259.235.314,3			236.549.808,4		236.549.808,4	
RESERVA DO RPPS	0,0	0,0	0,0	0,0	0,0	0,0	0,0	0,0	0,0	

DESPESAS INTRA-ORÇAMENTÁRIAS	DOTAÇÃO INICIAL (d)		DOTAÇÃO ATUALIZADA (e)	DESPESAS EMPENHADAS (f)		SALDO (g) = (e - f)	DESPESAS LIQUIDADAS (h)		SALDO (i) = (e - h)	DESPESAS PAGAS ATÉ O BIM (j)
	Até 06/2017			Até 06/2017			Até 06/2017			
	No Bimestre	Até 06/2017		No Bimestre	Até 06/2017		No Bimestre	Até 06/2017		
DESPESAS CORRENTES	20.080.936,2	19.920.936,2	3.348.054,8	10.052.524,7	9.868.411,5	3.348.054,8	10.052.524,7	9.868.411,5	4.402.922,8	
PESSOAL E ENCARGOS SOCIAIS	20.075.936,2	19.915.936,2	3.348.054,8	10.052.524,7	9.863.411,5	3.348.054,8	10.052.524,7	9.863.411,5	4.402.922,8	
JUROS E ENCARGOS DA DÍVIDA	0,0	0,0	0,0	0,0	0,0	0,0	0,0	0,0	0,0	
OUTRAS DESPESAS CORRENTES	5.000,0	5.000,0	0,0	0,0	5.000,0	0,0	0,0	5.000,0	0,0	
DESPESAS DE CAPITAL	0,0	0,0	0,0	0,0	0,0	0,0	0,0	0,0	0,0	
INVESTIMENTOS	0,0	0,0	0,0	0,0	0,0	0,0	0,0	0,0	0,0	
INVERSÕES FINANCEIRAS	0,0	0,0	0,0	0,0	0,0	0,0	0,0	0,0	0,0	
AMORTIZAÇÃO DA DÍVIDA	0,0	0,0	0,0	0,0	0,0	0,0	0,0	0,0	0,0	
TOTAL	20.080.936,2	19.920.936,2	3.348.054,8	10.052.524,7	9.868.411,5	3.348.054,8	10.052.524,7	9.868.411,5	4.402.922,8	

Fonte : Secretaria Municipal de Fazenda

18/10/2018 12:24h
Safira Versão 2018
Secretário de Fazenda
MAT. 16303
Sadinel Oliveira Gomes Souza
Prefeito

Joaquim Lopes da Gama
Controlador Geral do Município
Mat. 1374

MUNICÍPIO DE ITABORAI
RELATÓRIO RESUMIDO DA EXECUÇÃO ORÇAMENTÁRIA
DEMONSTRATIVO DA EXECUÇÃO DAS DESPESAS POR FUNÇÃO / SUBFUNÇÃO
ORÇAMENTOS FISCAL E DA SEGURIDADE SOCIAL

PERÍODO DE REFERÊNCIA : 3º Bimestre / 2017

RREO - Anexo 2 (LRF, Art. 52, Inciso II, alínea "c")

FUNÇÃO / SUBFUNÇÃO	DOTAÇÃO INICIAL	DOTAÇÃO ATUALIZADA (a)	DESPESAS EMPENHADAS		SALDO (c) = (a-b)	DESPESAS LIQUIDADAS		SALDO (e) = (a-d)		
			No Bimestre	Até 06/2017 (b)		% (b/total b)	No Bimestre		Até 06/2017 (d)	% (d/total d)
DESPESAS (EXCETO INTRA-ORÇAMENTÁRIAS) (I)										
Legislativa	850.769.607,6	853.772.360,6	59.216.379,9	249.182.789,6	96,1	604.589.571,0	163.461.467,2	94,2	690.310.893,4	
Ação Legislativa	13.316.148,3	14.101.422,4	1.972.217,6	5.400.400,3	2,1	8.701.022,1	5.361.795,7	3,1	8.739.626,7	
Judiciária	100.000,0	100.000,0	0,0	0,0	0,0	100.000,0	0,0	0,0	100.000,0	
Defesa do Inter. Públ. no Proc. Judic.	100.000,0	100.000,0	0,0	0,0	0,0	100.000,0	0,0	0,0	100.000,0	
Essencial à Justiça	4.000.000,0	4.000.000,0	141.549,1	259.886,5	0,1	3.740.111,6	141.549,1	0,1	3.742.111,6	
Representação Judicial e Extrajudicial	4.000.000,0	4.000.000,0	141.549,1	259.886,5	0,1	3.740.111,6	141.549,1	0,1	3.742.111,6	
Administração	92.657.722,9	93.375.922,9	11.633.783,2	52.139.732,3	20,1	41.236.190,6	39.291.397,7	22,6	54.084.525,2	
Administração Geral	92.657.722,9	93.375.922,9	11.633.783,2	52.139.732,3	20,1	41.236.190,6	39.291.397,7	22,6	54.084.525,2	
Segurança Pública	310.000,0	260.100,0	4.000,0	4.000,0	0,0	256.100,0	4.000,0	0,0	256.100,0	
Administração Geral	215.000,0	170.100,0	0,0	0,0	0,0	170.100,0	0,0	0,0	170.100,0	
Policiamento	95.000,0	90.000,0	4.000,0	4.000,0	0,0	86.000,0	4.000,0	0,0	86.000,0	
Assistência Social	5.714.043,5	5.669.043,5	789.790,8	2.136.121,0	0,8	3.532.922,5	896.999,7	1,0	3.948.425,2	
Assistência ao Idoso	99.000,0	54.000,0	0,0	0,0	0,0	54.000,0	0,0	0,0	54.000,0	
Assistência ao Portador de Deficiência	43.119,2	43.119,2	0,0	0,0	0,0	43.119,2	0,0	0,0	43.119,2	
Assistência à Criança e ao Adolescente	3.000,0	3.000,0	0,0	0,0	0,0	3.000,0	0,0	0,0	3.000,0	
Assistência Comunitária	5.568.924,3	5.568.924,3	789.790,8	2.136.121,0	0,8	3.432.803,3	896.999,7	1,0	3.848.306,0	
Previdência Social	49.905.700,0	50.065.700,0	407.236,5	39.765.419,9	15,3	10.290.280,1	23.151.132,2	13,3	26.904.567,8	
Previdência do Regime Estatutário	49.905.700,0	50.065.700,0	407.236,5	39.765.419,9	15,3	10.290.280,1	23.151.132,2	13,3	26.904.567,8	
Saúde	182.903.346,8	182.903.346,8	12.997.791,4	60.332.011,9	23,3	122.571.335,0	27.745.942,3	16,0	155.167.404,5	
Administração Geral	31.961.500,0	31.411.500,0	5.471.840,2	14.796.693,6	5,7	16.614.806,4	4.835.067,3	8,0	17.443.859,1	
Atenção Básica	42.392.661,1	31.402.661,1	1.647.806,0	5.963.788,3	2,3	25.438.872,8	4.748.837,6	2,7	26.653.823,5	
Assistência Hospitalar e Ambulatorial	107.237.185,7	118.845.185,7	5.878.345,3	39.571.530,0	15,3	79.273.655,8	4.344.210,1	5,2	109.815.721,9	
Suporte Profilático e Terapêutico	710.000,0	710.000,0	0,0	0,0	0,0	710.000,0	0,0	0,0	710.000,0	
Vigilância Epidemiológica	602.000,0	534.000,0	0,0	0,0	0,0	534.000,0	0,0	0,0	534.000,0	
Trabalho	287.369,2	287.369,2	0,0	0,0	0,0	287.369,2	0,0	0,0	287.369,2	
Relações de Trabalho	10.000,0	10.000,0	0,0	0,0	0,0	10.000,0	0,0	0,0	10.000,0	
Empregabilidade	22.000,0	22.000,0	0,0	0,0	0,0	22.000,0	0,0	0,0	22.000,0	
Fomento ao Trabalho	255.369,2	255.369,2	0,0	0,0	0,0	255.369,2	0,0	0,0	255.369,2	
Educação	229.237.831,2	231.055.310,0	19.669.727,5	65.006.431,9	25,1	166.048.878,1	59.021.718,2	34,0	172.033.591,9	
Administração Geral	2.430.000,0	2.430.000,0	4.000,0	178.652,2	0,1	2.251.347,9	36.781,0	0,0	2.355.318,0	
Ensino Fundamental	205.357.274,1	207.174.752,9	19.391.528,9	63.969.665,9	24,7	43.205.087,0	21.063.894,5	33,6	148.944.259,8	
Educação Infantil	20.355.557,1	20.407.557,1	261.804,4	743.432,5	0,3	19.664.124,6	251.421,5	0,4	19.772.784,4	
Educação de Jovens e Adultos	896.000,0	844.000,0	2.294,2	52.731,3	0,0	791.268,7	2.294,2	0,0	791.268,7	
Educação Especial	199.000,0	199.000,0	0,0	61.950,1	0,0	137.049,9	11.615,6	0,0	169.960,9	
Cultura	628.500,0	628.500,0	76.978,4	76.978,4	0,0	551.521,7	76.978,4	0,0	551.521,7	
Administração Geral	1.000,0	1.000,0	0,0	0,0	0,0	1.000,0	0,0	0,0	1.000,0	
Pat. Hist., Artístico e Arqueológico	112.500,0	112.500,0	0,0	0,0	0,0	112.500,0	0,0	0,0	112.500,0	
Difusão Cultural	515.000,0	515.000,0	76.978,4	76.978,4	0,0	438.021,7	76.978,4	0,0	438.021,7	

Edson Neira Brandão
Secretário de Fazenda
MAT. 18533

Sadinet Oliveira Gomes Souza
Prefeito

Joaquim Lopes da Gama
Controlador Geral do Município
Mat. 1374

Mafalda Neira Cortez
Controlador Geral do Município
CNC-RJ 667794/O Mat. 18.355

MUNICÍPIO DE ITABORAI
RELATÓRIO RESUMIDO DA EXECUÇÃO ORÇAMENTÁRIA
DEMONSTRATIVO DA EXECUÇÃO DAS DESPESAS POR FUNÇÃO / SUBFUNÇÃO
ORÇAMENTOS FISCAL E DA SEGURIDADE SOCIAL

PERÍODO DE REFERÊNCIA : 3º Bimestre / 2017

RREO - Anexo 2 (LRF, Art. 52, Inciso II, alínea "c")

FUNÇÃO / SUBFUNÇÃO	DOTAÇÃO INICIAL	DOTAÇÃO ATUALIZADA (a)	DESPESAS EMPENHADAS		SALDO (c) = (a-b)	DESPESAS LIQUIDADAS		SALDO (e) = (a-d)		
			No Bimestre	Até 06/2017 (b)		%	No Bimestre		Até 06/2017 (d)	%
Urbanismo	227.571.065,7	227.571.065,7	11.079.967,7	22.039.130,7	8,5	1.967.332,1	5.957.970,2	3,4	221.613.095,6	
Infra-estrutura Urbana	147.966.426,7	147.137.553,7	39.688,8	39.688,8	0,0	0,0	0,0	0,0	147.137.553,7	
Serviços Urbanos	79.702.639,1	80.433.512,0	11.040.278,9	21.999.441,9	8,5	1.967.332,1	5.957.970,2	3,4	74.475.541,9	
Habituação	18.070.000,0	18.115.000,0	0,0	0,0	0,0	0,0	0,0	0,0	18.115.000,0	
Habituação Urbana	18.070.000,0	18.115.000,0	0,0	0,0	0,0	0,0	0,0	0,0	18.115.000,0	
Saneamento	2.910.000,0	2.910.000,0	0,0	0,0	0,0	0,0	0,0	0,0	2.910.000,0	
Saneamento Básico Urbano	2.910.000,0	2.910.000,0	0,0	0,0	0,0	0,0	0,0	0,0	2.910.000,0	
Gestão Ambiental	90.000,0	90.000,0	5.020,0	5.020,0	0,0	5.020,0	5.020,0	0,0	84.980,0	
Preservação e Conservação Ambiental	60.000,0	60.000,0	5.020,0	5.020,0	0,0	5.020,0	5.020,0	0,0	54.980,0	
Controle Ambiental	10.000,0	10.000,0	0,0	0,0	0,0	0,0	0,0	0,0	10.000,0	
Recuperação de Áreas Degradadas	20.000,0	20.000,0	0,0	0,0	0,0	0,0	0,0	0,0	20.000,0	
Agricultura	995.880,0	995.880,0	2.360,0	2.360,0	0,0	2.360,0	2.360,0	0,0	993.520,0	
Promoção da Produção Vegetal	995.880,0	995.880,0	2.360,0	2.360,0	0,0	2.360,0	2.360,0	0,0	993.520,0	
Promoção da Produção Animal	2.000,0	2.000,0	0,0	0,0	0,0	0,0	0,0	0,0	2.000,0	
Abastecimento	4.000,0	4.000,0	0,0	0,0	0,0	0,0	0,0	0,0	4.000,0	
Extensão Rural	6.000,0	6.000,0	0,0	0,0	0,0	0,0	0,0	0,0	6.000,0	
Indústria	51.000,0	51.000,0	0,0	0,0	0,0	0,0	0,0	0,0	51.000,0	
Promoção Comercial	51.000,0	51.000,0	0,0	0,0	0,0	0,0	0,0	0,0	51.000,0	
Comércio e Serviços	34.000,0	34.000,0	0,0	0,0	0,0	0,0	0,0	0,0	34.000,0	
Normatização e Qualidade	22.000,0	22.000,0	0,0	0,0	0,0	0,0	0,0	0,0	22.000,0	
Promoção Comercial	12.000,0	12.000,0	0,0	0,0	0,0	0,0	0,0	0,0	12.000,0	
Comunicações	9.500.000,0	8.600.000,0	0,0	724.015,4	0,3	256.624,7	410.016,9	0,2	8.189.983,2	
Comunicações Postais	9.500.000,0	8.600.000,0	0,0	724.015,4	0,3	256.624,7	410.016,9	0,2	8.189.983,2	
Transporte	3.901.000,0	3.901.000,0	418.441,6	1.263.763,1	0,5	359.211,8	432.804,9	0,2	3.468.195,1	
Administração Geral	1.301.000,0	1.301.000,0	78.495,0	923.816,6	0,4	344.471,5	418.064,6	0,2	882.935,4	
Transporte Rodoviário	2.600.000,0	2.600.000,0	339.946,6	339.946,6	0,1	14.740,3	14.740,3	0,0	2.585.259,7	
Desporto e Lazer	3.686.000,0	4.091.700,0	27.516,2	27.516,2	0,0	21.824,1	21.824,1	0,0	4.069.875,9	
Administração Geral	40.000,0	10.000,0	0,0	0,0	0,0	0,0	0,0	0,0	10.000,0	
Desporto de Rendimento	105.000,0	50.000,0	0,0	0,0	0,0	0,0	0,0	0,0	50.000,0	
Desporto Comunitário	3.441.000,0	4.031.700,0	27.516,2	27.516,2	0,0	21.824,1	21.824,1	0,0	4.009.875,9	
Reserva de Contingência	5.000.000,0	5.000.000,0	0,0	0,0	0,0	0,0	0,0	0,0	5.000.000,0	
Reserva de Contingência	5.000.000,0	5.000.000,0	0,0	0,0	0,0	0,0	0,0	0,0	5.000.000,0	
DESPESAS (INTRA-ORÇAMENTARIAS) (II)	20.075.936,2	19.915.936,2	3.348.054,8	10.062.524,7	3,9	3.348.054,8	10.062.524,7	5,8	9.883.411,5	
TOTAL (III) = (I + II)	870.945.543,8	873.888.296,8	62.594.434,8	259.235.314,4	100,00	64.091.045,6	173.513.991,9	100,00	700.174.305,0	

FUNÇÃO / SUBFUNÇÃO	DOTAÇÃO INICIAL	DOTAÇÃO ATUALIZADA (a)	DESPESAS EMPENHADAS		SALDO (c) = (a-b)	DESPESAS LIQUIDADAS		SALDO (e) = (a-d)		
			No Bimestre	Até 06/2017 (b)		%	No Bimestre		Até 06/2017 (d)	%

Edson Neira Brandão
Secretário de Fazenda
MAT. 18333

Santinel Oliveira Gomes
Prefeito

Joaquim Lopes da Gama
Controlador Geral do Município
Mat. 1374

Alcides Pereira Correia
Controlador Geral do Município
CRC-SP 657799/O Mat. 18.365

MUNICÍPIO DE ITABORAI
RELATÓRIO RESUMIDO DA EXECUÇÃO ORÇAMENTÁRIA
DEMONSTRATIVO DA EXECUÇÃO DAS DESPESAS POR FUNÇÃO / SUBFUNÇÃO
ORÇAMENTOS FISCAL E DA SEGURIDADE SOCIAL

PERÍODO DE REFERÊNCIA : 3º Bimestre / 2017

RREO - Anexo 2 (LRF, Art. 52, Inciso II, alínea "c")

FUNÇÃO / SUBFUNÇÃO	DOTAÇÃO INICIAL	DOTAÇÃO ATUALIZADA (a)	DESPESAS EMPENHADAS		SALDO (c) = (a-b)	DESPESAS LIQUIDADAS		SALDO (e) = (a-d)		
			No Bimestre	Até 06/2017 (b)		% (b/total b)	No Bimestre		Até 06/2017 (d)	% (d/total d)
DESPESAS (INTRA-ORÇAMENTÁRIAS)	20.075.936,2	19.915.936,2	3.348.054,8	10.052.524,7	9.863.411,5	3.348.054,8	10.052.524,7	9.863.411,5		
Legislativa	400.000,0	400.000,0	33.877,6	100.349,7	299.650,4	33.877,6	100.349,7	299.650,4		
Ação Legislativa	400.000,0	400.000,0	33.877,6	100.349,7	299.650,4	33.877,6	100.349,7	299.650,4		
Administração	3.535.000,0	3.535.000,0	643.259,7	1.922.075,2	1.612.924,8	643.259,7	1.922.075,2	1.612.924,8		
Administração Geral	3.535.000,0	3.535.000,0	643.259,7	1.922.075,2	1.612.924,8	643.259,7	1.922.075,2	1.612.924,8		
Previdência Social	200.000,0	50.000,0	0,0	0,0	50.000,0	0,0	0,0	50.000,0		
Previdência do Regime Estatutário	200.000,0	50.000,0	0,0	0,0	50.000,0	0,0	0,0	50.000,0		
Saúde	3.760.000,0	3.760.000,0	628.229,1	1.896.524,0	1.863.476,0	628.229,1	1.896.524,0	1.863.476,0		
Administração Geral	2.200.000,0	2.200.000,0	425.969,1	1.289.969,0	910.031,0	425.969,1	1.289.969,0	910.031,0		
Atenção Básica	1.050.000,0	1.050.000,0	144.202,1	431.784,5	618.215,5	144.202,1	431.784,5	618.215,5		
Assistência Hospitalar e Ambulatorial	510.000,0	510.000,0	58.057,9	174.770,5	335.229,5	58.057,9	174.770,5	335.229,5		
Educação	12.180.936,2	12.170.936,2	2.042.688,4	6.133.575,9	6.037.360,3	2.042.688,4	6.133.575,9	6.037.360,3		
Ensino Fundamental	11.990.936,2	11.980.936,2	2.018.483,7	6.061.585,3	5.919.350,9	2.018.483,7	6.061.585,3	5.919.350,9		
Educação Infantil	190.000,0	190.000,0	24.204,7	71.990,6	118.009,4	24.204,7	71.990,6	118.009,4		

Edson Neira Brandão
Secretário de Fazenda
MAT. 18333

Sadineir Oliveira Gomes Souza
Prefeito

Antonio Cyrano Corrêa
 Controlador Geral do Município
 MAT. 18.355

Joaquim Lopes da Gama
 Controlador Geral do Município
 Mat. 1374

MUNICIPIO DE ITABORAÍ
RELATÓRIO RESUMIDO DA EXECUÇÃO ORÇAMENTÁRIA
DEMONSTRATIVO DA RECEITA CORRENTE LÍQUIDA
ORÇAMENTOS FISCAL E DA SEGURIDADE SOCIAL
PERÍODO DE REFERÊNCIA : 3º Bimestre / 2017

LRF, art 53, inciso I - Anexo 3

R\$1,00

ESPECIFICAÇÃO	EVOLUÇÃO DA RECEITA REALIZADA NOS ÚLTIMOS 12 MESES												TOTAL ULT - 12 M.	PREVISÃO ATUALIZADA
	JUL/2016	AGO/2016	SET/2016	OUT/2016	NOV/2016	DEZ/2016	JAN/2017	FEV/2017	MAR/2017	ABR/2017	MAI/2017	JUN/2017		
RECEITAS CORRENTES (I)	36.544.889,3	37.073.951,1	33.466.301,5	33.624.259,0	42.550.747,2	63.581.038,1	39.521.909,3	43.779.443,7	49.551.331,6	38.560.728,1	33.732.100,2	36.202.271,3	488.198.970,4	873.604.643,8
Impostos, Taxas e Contribuições de Melhoria	5.673.943,3	5.540.042,9	5.079.999,7	5.607.396,1	7.802.993,6	4.943.914,2	4.717.775,0	6.419.891,9	18.766.153,1	6.562.040,6	5.191.570,3	6.126.682,4	82.432.272,1	210.846.344,5
Imposto s/ a Prop. Predial/Territorial Urbana (IPTU)	1.381.794,9	1.277.775,0	1.100.544,8	1.278.292,4	805.076,3	930.894,6	532.013,7	1.713.340,8	10.813.027,5	2.281.931,1	1.037.982,5	1.616.781,2	24.769.454,6	33.220.000,0
Impostos s/ Serviços de Qualquer Natureza (ISS)	2.664.800,3	2.788.499,5	3.166.813,3	2.487.839,0	2.214.866,1	2.471.988,6	2.404.240,2	2.054.198,7	1.844.151,2	2.013.587,9	2.052.614,7	2.031.267,8	28.192.867,3	140.800.000,0
Impostos s/ Transmissão de Bens Imóveis	459.451,1	482.072,8	364.206,4	659.998,8	415.164,9	572.993,3	361.194,4	464.136,6	436.636,0	417.831,4	569.920,1	826.778,9	5.030.344,7	10.000.544,5
Imposto sobre a Renda e Proventos de Qualquer Natureza	760.948,4	672.225,0	177.175,3	843.556,9	4.130.485,6	643.291,3	1.032.363,5	1.307.387,8	1.392.355,1	1.117.056,4	894.565,0	1.086.933,4	14.048.244,7	17.000.000,0
Outros Impostos, Taxas e Contribuições de Melhoria	406.946,6	321.470,6	271.259,9	337.719,0	237.370,7	324.776,4	387.963,2	880.828,2	4.279.983,3	731.633,8	646.488,0	564.921,1	9.391.360,8	9.828.800,0
RECEITA DE CONTRIBUIÇÕES	1.612.967,5	960.172,6	2.250.854,7	2.364.363,9	2.098.039,6	4.237.656,5	1.115.560,0	2.462.314,9	3.611.896,1	3.077.149,3	1.495.424,6	2.620.608,7	28.107.038,4	31.046.300,0
RECEITA PATRIMONIAL	1.110.565,5	1.390.146,5	1.87.583,7	460.955,7	483.234,5	3.236.869,6	281.336,2	1.962.049,5	601.436,6	1.296.891,5	282.144,4	507.999,6	11.801.182,3	10.031.949,5
Rendimentos de Aplicação Financeira	894.444,9	1.386.485,1	187.292,0	457.801,2	480.199,7	3.217.724,3	274.121,4	1.938.584,5	454.598,7	1.264.601,5	268.774,8	494.979,9	11.319.608,0	9.561.949,5
Outras Receitas Patrimoniais	216.120,6	3.661,4	291,7	3.154,5	3.034,8	19.174,3	7.214,8	23.465,0	146.837,8	32.290,0	13.369,6	12.959,7	481.574,3	470.000,0
Receita Agropecuária	0,0	0,0	0,0	0,0	0,0	0,0	0,0	0,0	0,0	0,0	0,0	0,0	0,0	0,0
Receita Industrial	0,0	0,0	0,0	0,0	0,0	0,0	0,0	0,0	0,0	0,0	0,0	0,0	0,0	0,0
Receita de Serviços	102.260,6	103.595,0	71.439,5	99.944,7	83.409,3	151.769,7	66.829,8	104.226,2	384.459,7	105.023,2	121.823,1	114.801,4	1.509.572,2	2.522.000,0
TRANSFERÊNCIAS CORRENTES	27.120.765,5	28.416.515,6	24.516.403,0	23.610.561,3	30.834.581,4	50.055.747,3	30.013.827,3	32.184.871,0	23.736.525,8	28.187.483,7	26.118.551,8	26.405.407,1	353.201.040,8	606.432.549,9
Cota-Parte do FPM	4.952.646,3	3.934.886,9	3.199.849,2	3.864.281,0	7.086.816,0	11.078.413,9	4.733.270,5	6.067.925,4	3.801.927,1	4.580.875,7	5.195.986,0	4.789.222,1	63.206.100,1	60.000.000,0
Cota-Parte do ICMS	4.914.580,8	4.897.641,6	4.836.643,2	5.132.191,5	5.117.012,0	5.702.391,2	4.138.095,3	4.259.502,3	4.380.510,5	4.612.536,3	4.308.192,4	4.313.284,1	56.613.571,2	66.000.000,0
Cota-Parte do IPVA	474.325,1	406.077,3	328.900,1	289.071,4	329.040,8	301.913,5	2.789.638,8	2.551.310,2	2.160.869,8	1.184.551,4	638.739,6	579.782,6	12.042.221,6	11.000.000,0
Cota-Parte do ITR	3.313,1	795,3	9.826,5	66.455,1	5.229,8	3.929,6	4.046,7	1.285,1	1.218,4	5.871,2	5.677,2	4.041,0	111.659,0	150.000,0
Transferências da LC 87/1996	19.085,2	19.085,2	19.085,2	19.085,2	19.085,2	19.085,2	15.701,8	15.701,8	15.701,8	15.701,8	15.701,8	15.701,8	208.722,0	250.000,0
Transferências da LC 61/1999	132.176,8	114.755,9	125.664,6	115.002,7	145.931,5	158.373,7	922.051,8	85.093,5	84.769,3	90.255,4	84.684,8	85.101,3	2.143.861,3	1.600.000,0
Transferências do FUNDEB	7.358.913,9	7.962.139,4	7.057.239,1	7.177.140,1	8.062.910,9	9.066.189,0	10.595.922,4	8.623.692,2	9.476.435,6	8.016.992,7	9.162.112,8	7.865.264,8	101.404.942,9	110.252.551,4
Outras Transferências Correntes	9.365.524,3	11.081.164,0	8.941.195,1	6.917.334,3	9.078.555,2	23.725.451,2	6.814.110,0	10.560.160,5	5.815.093,3	9.660.889,2	6.707.465,2	8.763.019,4	117.469.962,7	357.179.998,5
OUTRAS RECEITAS CORRENTES	724.489,9	663.488,6	1.360.020,9	1.481.037,3	1.248.518,7	955.051,8	326.550,8	646.290,2	460.860,3	332.140,8	522.585,9	426.832,2	9.147.864,4	12.723.500,0
DEDUÇÕES (II)	2.433.640,7	2.604.077,2	2.359.861,9	2.655.556,4	4.191.800,5	4.197.623,6	2.569.432,4	3.728.654,4	3.809.611,6	4.205.739,7	3.205.518,1	3.127.222,9	39.088.539,4	45.045.200,0
Contrib. p/ o Plano de Seg. Soc. Serv.	690.356,3	729.434,8	656.269,2	762.339,1	1.650.977,5	1.246.856,9	48.673,5	1.132.490,8	1.720.612,3	2.107.819,4	1.155.723,6	1.169.796,4	13.061.350,8	15.245.200,0
Compensação Financ. entre Reg. Previd.	0,0	0,0	0,0	0,0	0,0	0,0	0,0	0,0	0,0	0,0	0,0	0,0	0,0	2.000.000,0
Dedução de Receita p/ Formação do FUNDEB	1.743.284,4	1.874.642,4	1.703.593,7	1.903.217,3	2.540.823,0	2.950.764,7	2.520.758,9	2.596.163,6	2.088.999,3	2.097.920,3	2.049.794,5	1.957.426,5	26.027.188,6	27.800.000,0
RECEITA CORRENTE LÍQUIDA (III)	34.111.247,6	34.468.873,9	31.106.439,6	30.968.702,6	38.359.146,7	59.383.414,3	33.952.476,9	40.050.789,3	45.751.720,0	35.354.959,4	30.526.582,1	33.076.048,4	447.110.431,0	828.559.443,8

Fonte : Secretaria Municipal de Fazenda
Nota : Receita Corrente Líquida em reais e sem arredondamento :
RCL dos últimos 12 meses

R\$ 447.110.431,11

RCL dos últimos 12 meses

Maria do Carmo
Controladora Geral do Município
CNPJ nº 17.196/0 Mat. 15.355

Salvador Oliveira Gomes Souza
Prefeito

R\$ 447.110.431,11

RCL dos últimos 12 meses

RCL dos últimos 12 meses

Joaquim Lopes da Gama
Controlador Geral do Município
CNPJ nº 17.196/0 Mat. 15.355

Edson Neira Brandão
Secretário de Fazenda
Anexo 3 MATR 1903

Data de Emissão: 18/10/2018 12:24h Mat. 1374

SIGFIS - Versão 2018

MUNICÍPIO DE ITABORAI
RELATÓRIO RESUMIDO DA EXECUÇÃO ORÇAMENTÁRIA
DEMONSTRATIVO DAS RECEITAS E DESPESAS PREVIDENCIÁRIAS DO REGIME PRÓPRIO DOS SERVIDORES PÚBLICOS

ORÇAMENTO DA SEGURIDADE SOCIAL
PERÍODO DE REFERÊNCIA : 3º Bimestre / 2017

LRF, art 53, inciso II - Anexo 4

R\$1,00

RECEITAS PREVIDENCIÁRIAS	PREVISÃO INICIAL	PREVISÃO ATUALIZADA	RECEITAS REALIZADAS	
			Até 3º Bim/2017	Até 3º Bim/2016
RECEITAS CORRENTES (I)	46.605.600,0	46.605.600,0	19.465.039,8	12.171.788,6
Receita de Contribuições dos Segurados	15.245.200,0	15.245.200,0	7.335.116,2	7.167.466,2
Civil	15.245.200,0	15.245.200,0	7.335.116,2	7.167.466,2
Contribuição do Servidor Ativo Civil	15.000.200,0	15.000.200,0	7.212.464,2	7.052.850,7
Contribuição do Servidor Inativo Civil	180.000,0	180.000,0	92.969,4	84.593,0
Contribuição de Pensionista Civil	65.000,0	65.000,0	29.682,6	30.022,5
Receita de Contribuições Patrimoniais	22.000.200,0	22.000.200,0	7.268.302,1	0,0
Civil	22.000.200,0	22.000.200,0	7.268.302,1	0,0
Contribuição do Servidor Ativo Civil	22.000.200,0	22.000.200,0	7.268.302,1	0,0
Contribuição do Servidor Inativo Civil	0,0	0,0	0,0	0,0
Contribuição de Pensionista Civil	0,0	0,0	0,0	0,0
Em Regime de Parcelamento de Débitos	3.000.000,0	3.000.000,0	2.593.005,8	1.481.134,6
Receita Patrimonial	4.260.000,0	4.260.000,0	1.635.023,5	933.531,4
Receitas Imobiliárias	0,0	0,0	0,0	0,0
Receitas de Valores Mobiliários	4.260.000,0	4.260.000,0	1.770.410,5	1.009.388,6
Outras Receitas Patrimoniais	0,0	0,0	-135.387,0	-75.857,2
Receita de Serviços	0,0	0,0	0,0	0,0
Outras Receitas Correntes	2.100.200,0	2.100.200,0	633.592,2	2.589.656,4
Compensação Previdenciária do RGPS para o RPPS	2.000.000,0	2.000.000,0	0,0	2.116.496,9
Aportes Periódicos para Amortização do Déficit Atuarial do RPPS (II)	50,0	50,0	0,0	0,0
Demais Receitas Correntes	100.150,0	100.150,0	633.592,2	473.159,5
RECEITAS DE CAPITAL (III)	0,0	0,0	0,0	0,0
Alienação de Bens, Direitos e Ativos	0,0	0,0	0,0	0,0
Amortização de Empréstimos	0,0	0,0	0,0	0,0
Outras Receitas de Capital	0,0	0,0	0,0	0,0
TOTAL DAS RECEITAS PREVIDENCIÁRIAS - RPPS (IV) = (I + III - II)	46.605.550,0	46.605.550,0	19.465.039,8	12.171.788,6

DESPESAS PREVIDENCIÁRIAS	DOTAÇÃO INICIAL	DOTAÇÃO ATUALIZADA	DESPESAS EMPENHADAS		DESPESAS LIQUIDADAS	
			3º Bim/2017	3º Bim/2016	3º Bim/2017	3º Bim/2016
DESPESAS PREVIDENCIÁRIAS - RPPS	50.105.700,0	50.105.700,0	39.765.419,9	34.841.058,8	23.151.132,2	20.318.948,7
ADMINISTRAÇÃO (V)	11.830.000,0	11.530.000,0	6.781.419,9	6.791.058,8	2.784.988,3	2.870.283,0
Despesas Correntes	10.120.000,0	10.320.000,0	6.747.935,9	6.788.758,8	2.783.708,3	2.867.983,0
Despesas de Capital	1.710.000,0	1.210.000,0	33.484,0	2.300,0	1.260,0	2.300,0
PREVIDÊNCIA (VI)	38.275.700,0	38.575.700,0	32.984.000,0	28.050.000,0	20.366.163,9	17.448.665,7
Benefícios - Civil	34.100.000,0	34.400.000,0	32.984.000,0	28.050.000,0	20.366.163,9	17.448.665,7
Aposentadorias	28.000.000,0	28.300.000,0	27.684.000,0	23.120.000,0	17.247.319,2	14.637.761,0
Pensões	6.000.000,0	6.000.000,0	5.300.000,0	4.930.000,0	3.118.844,7	2.810.904,7
Outros Benefícios Previdenciários	100.000,0	100.000,0	0,0	0,0	0,0	0,0
Outras Despesas Previdenciárias	4.175.700,0	4.175.700,0	0,0	0,0	0,0	0,0
Compensação Previdenciária do RPPS para o RGPS	0,0	0,0	0,0	0,0	0,0	0,0
Demais despesas Previdenciárias	4.175.700,0	4.175.700,0	0,0	0,0	0,0	0,0
TOTAL DAS DESPESAS PREVIDENCIÁRIAS - RPPS (VII)=(V+VI)	50.105.700,0	50.105.700,0	39.765.419,9	34.841.058,8	23.151.132,2	20.318.948,7
RESULTADO PREVIDENCIÁRIO - RPPS (VIII) = (IV - VII)	-3.500.150,0	-3.500.150,0	-	-	-3.686.092,4	-8.147.160,1

RECURSOS RPPS ARRECADADOS EM EXERCÍCIOS ANTERIORES	PREVISÃO ORÇAMENTÁRIA
VALOR	0,0
RESERVA ORÇAMENTÁRIA DO RPPS	
VALOR	0,0

APORTES DE RECURSOS PARA O REGIME PRÓPRIO DE PREVIDÊNCIA SOCIAL	RECEITAS REALIZADAS	
	Até 3º Bim/2017	
Aportes de Recursos para o Plano Previdenciário do RPPS	0,0	0,0
Plano de Amortização - Contribuição Patronal Suplementar	0,0	0,0
Plano de Amortização - Aporte Periódico de Valores Predefinidos	0,0	0,0
Outros Aportes RPPS	0,0	0,0
Recursos para Cobertura de Déficit Financeiro	0,0	0,0
Aportes de Recursos para o Plano Financeiro do RPPS	0,0	0,0
Recursos para Cobertura da Insuficiência Financeira	0,0	0,0
Recursos para Formação de Reservas	0,0	0,0

BENS E DIREITOS DO RPPS	PERÍODO DE REFERÊNCIA	
	Jun/2017	Dez/2016
Caixa	0,0	0,0
Bancos Conta Movimento	472.050,9	362.259,1
Investimentos	107.661.068,2	103.577.600,0
Outros Bens e Direitos	0,0	0,0
TOTAL DE BENS E DIREITOS DO RPPS	108.133.119,1	103.939.859,1

MUNICÍPIO DE ITABORAI
RELATÓRIO RESUMIDO DA EXECUÇÃO ORÇAMENTÁRIA
DEMONSTRATIVO DO RESULTADO NOMINAL
ORÇAMENTOS FISCAL E DA SEGURIDADE SOCIAL
PERÍODO DE REFERÊNCIA : 3º Bimestre / 2017

LRF, art 53, inciso III - Anexo 5

R\$1,00

DÍVIDA FISCAL LÍQUIDA	SALDO		
	Em 31/12/2016 (a)	Em 30/Abr/2017 (b)	Em 30/Jun/2017 (c)
DÍVIDA CONSOLIDADA (I)	32.611.242,0	50.226.296,8	49.273.256,0
DEDUÇÕES (II)	120.313.315,8	13.766.351,4	20.435.691,0
Disponibilidade de Caixa Bruta	253.917.774,2	109.429.370,5	112.902.676,8
(-) Restos a Pagar Processados (exceto precatórios)	133.604.458,4	95.663.019,1	92.466.985,8
DÍVIDA CONSOLIDADA LÍQUIDA (III) = (I - II)	-87.702.073,8	36.459.945,4	28.837.565,0
RECEITA DE PRIVATIZAÇÕES (IV)	0,0	0,0	0,0
PASSIVOS RECONHECIDOS (V)	32.611.242,0	50.213.289,5	49.260.248,7
DÍVIDA FISCAL LÍQUIDA (VI) = (III + IV - V)	-120.313.315,8	-13.753.344,1	-20.422.683,7

RESULTADO NOMINAL	PERÍODO DE REFERÊNCIA	
	No Bimestre (c - b)	Jan/2017 até Jun/2017 (c - a)
VALOR	-6.669.339,6	99.890.632,1

DISCRIMINAÇÃO DA META FISCAL	Valor
META DE RESULTADO NOMINAL FIXADA NO ANEXO DE METAS FISCAIS DA LDO P/ O EXERCÍCIO DE REFERÊNCIA	0,0

REGIME PREVIDENCIÁRIO

ESPECIFICAÇÃO	SALDO		
	Em 31/12/2016	Em 30/Abr/2017	Em 30/Jun/2017
DÍVIDA CONSOLIDADA PREVIDENCIÁRIA (VII)	118.563.415,2	119.231.692,6	119.231.692,6
Passivo Atuarial	118.563.415,2	119.231.692,6	119.231.692,6
Demais Dívidas	0,0	0,0	0,0
Deduções (VIII)	38.418.030,0	37.822.538,2	38.490.240,9
Ativo Disponível	2.377.213,9	5.531.042,2	5.627.216,1
Investimentos do RPPS	36.337.184,0	32.323.178,6	32.894.253,8
Haveres Financeiros	0,0	0,0	0,0
(-) Restos a Pagar Processados	296.367,9	31.682,6	31.229,0
DÍVIDA CONSOLIDADA LÍQUIDA PREVIDENCIÁRIA (IX) = (VII - VIII)	80.145.385,2	81.409.154,4	80.741.451,7
PASSIVOS RECONHECIDOS (X)	0,0	0,0	0,0
DÍVIDA FISCAL LÍQUIDA PREVIDENCIÁRIA (XI) = (IX - X)	80.145.385,2	81.409.154,4	80.741.451,7

Sadinel Oliveira Gomes Souza
Sadinel Oliveira Gomes Souza
Prefeito

Mozzer Garcia Corrêa
Mozzer Garcia Corrêa
 Contador-geral do município
 CRC-RJ 097796/O Mat. 18.355

Joaquim Lopes da Gama
Joaquim Lopes da Gama
 Controlador Geral do Município
 Mat. 1374

Edson Neira Brandão
Edson Neira Brandão
Secretário de Fazenda
MAT. 18333

Fonte : Secretaria Municipal de Fazenda

MUNICÍPIO DE ITABORAI
RELATÓRIO RESUMIDO DA EXECUÇÃO ORÇAMENTÁRIA
DEMONSTRATIVO DO RESULTADO PRIMÁRIO
ORÇAMENTOS FISCAL E DA SEGURIDADE SOCIAL
PERÍODO DE REFERÊNCIA : 3º Bimestre / 2017

LRF, art 53, inciso III - Anexo 6

R\$1,00

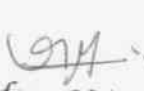
RECEITAS PRIMÁRIAS	PREVISÃO ATUALIZADA	RECEITAS REALIZADAS	
		Jan a Jun/2017	Jan a Jun/2016
RECEITAS PRIMARIAS CORRENTES (I)	861.243.094,3	231.835.025,7	244.968.217,3
Recargas Tributárias	210.849.344,5	47.784.113,4	56.917.187,6
Imposto s/ a Prop. Predial/Territorial Urbana (IPTU)	33.220.000,0	17.995.076,6	20.588.205,3
Impostos s/ Serviços de Qualquer Natureza (ISS)	140.800.000,0	12.400.060,4	20.593.136,6
Imposto s/ Transmissão de Bens Imóveis (ITBI)	10.000.544,5	3.076.497,4	3.666.154,8
Imposto de Renda Retido na Fonte (IRRF)	17.000.000,0	6.820.661,2	6.158.713,8
Outras Recargas Tributárias	9.828.800,0	7.491.817,8	5.910.977,1
Receita de Contribuição	56.045.500,0	24.244.291,6	21.693.369,0
Receita Patrimonial Líquida	470.000,0	236.137,0	145.305,8
Receita Patrimonial	10.031.949,5	4.931.797,8	3.654.256,6
(-)Aplicações Financeiras	9.561.949,5	4.695.660,8	3.508.950,8
Transferências Correntes*	578.632.549,9	155.335.403,7	159.987.723,5
Cota Parte FPM (80%)	48.000.000,0	23.335.205,8	21.545.606,9
Cota Parte ICMS (80%)	52.800.000,0	20.810.488,6	26.373.552,8
L.C. Nº 87/96 - ICMS Desoneração (80%)	200.000,0	75.368,6	91.608,8
Outras Transferências Correntes	477.632.549,9	111.114.340,7	111.976.955,0
Demais Receitas Correntes	15.245.699,9	4.235.080,0	6.224.631,4
RECEITAS DE CAPITAL (II)	40.500,0	19.121,9	52.768,8
Operações de Crédito (III)	0,0	0,0	0,0
Amortização de Empréstimos (IV)	0,0	0,0	0,0
Alienação de Ativos (V)	40.000,0	19.121,9	52.768,8
Transferências de Capital	500,0	0,0	0,0
Outras Receitas de Capital	0,0	0,0	0,0
RECEITAS PRIMÁRIAS DE CAPITAL (VI) = (II-III-IV-V)	500,0	0,0	0,0
RECEITA PRIMARIA TOTAL (VII) = (I + VI)	861.243.594,3	231.835.025,7	244.968.217,3


DESPESAS PRIMÁRIAS	DOTAÇÃO ATUALIZADA	DESPESAS EMPENHADAS		DESPESAS LIQUIDADAS	
		Jan a Jun/2017	Jan a Jun/2016	Jan a Jun/2017	Jan a Jun/2016
DESPESAS CORRENTES (VIII)	580.215.786,0	250.998.985,6	316.668.801,7	168.194.254,4	218.412.811,8
Pessoal e Encargos Sociais	293.195.808,3	150.822.307,5	150.526.083,7	135.529.361,4	137.805.131,8
Juros e Encargos da Dívida (IX)	3.290.000,0	3.030.120,1	2.282.324,9	1.374.412,9	1.001.086,0
Outras Despesas Correntes	283.729.977,6	97.146.558,0	163.860.393,1	31.290.480,1	79.606.594,0
DESPESAS PRIMÁRIAS CORRENTES (X) = (VIII - IX)	576.925.786,0	247.968.865,5	314.386.476,8	166.819.841,5	217.411.725,8
DESPESAS DE CAPITAL (XI)	284.296.810,9	8.236.328,7	23.177.754,8	5.319.737,5	10.821.216,5
Investimentos	278.401.810,9	2.529.651,9	17.282.594,1	2.437.478,3	7.736.833,4
Inversões Financeiras	0,0	0,0	0,0	0,0	0,0
Concessão de Empréstimos (XII)	0,0	0,0	0,0	0,0	0,0
Aquisição de Título de Capital já Integralizado (XIII)	0,0	0,0	0,0	0,0	0,0
Demais Inversões Financeiras	0,0	0,0	0,0	0,0	0,0
Amortização da Dívida (XIV)	5.895.000,0	5.706.676,8	5.895.160,8	2.882.259,2	3.084.383,0
DESPESAS PRIMÁRIAS DE CAPITAL (XV) = (XI - XII - XIII - XIV)	278.401.810,9	2.529.651,9	17.282.594,0	2.437.478,3	7.736.833,5
RESERVA DE CONTINGÊNCIA (XVI)	9.175.700,0	0,0	0,0	0,0	0,0
RESERVA ORÇAMENTÁRIA DO RPPS (XVII)	0,0	0,0	0,0	0,0	0,0
DESPESA PRIMARIA TOTAL (XVIII) = (X+XV+XVI+XVII)	864.503.296,9	250.498.517,4	331.669.070,8	169.257.319,8	225.148.559,3
RESULTADO PRIMARIO (VII - XVIII)	-3.259.702,6	-18.663.491,7	-88.700.853,5	62.577.705,9	19.819.658,0
SALDO DE EXERCÍCIOS ANTERIORES		0,0	0,0		

DISCRIMINAÇÃO DA META FISCAL	VALOR CORRENTE
META DE RESULTADO PRIMÁRIO FIXADA NO ANEXO DE METAS FISCAIS DA LDO P/ EXERCÍCIO DE REFERÊNCIA	0,0


Fonte : Secretaria Municipal de Fazenda

Nota : *Para efeito deste Demonstrativo, o montante das Transferências Correntes corresponde, dentre outras receitas, ao total das Transferências Intergovernamentais, excluídas as Deduções da Receita Corrente para Formação do FUNDEB.


Edson Neira Brandão
 Secretário de Fazenda
 MAT. 18353


Sadinoel Oliveira Gomes Souza
 Prefeito


Moizer Pereira Corrêa
 Contador-geral do município
 CRC-RJ 097796/O Mat. 18.355


Joaquim Lopes da Gama
 Controlador Geral do Município
 Mat. 1374

MUNICÍPIO DE ITABORAI
RELATÓRIO RESUMIDO DA EXECUÇÃO ORÇAMENTÁRIA
DEMONSTRATIVO DOS RESTOS A PAGAR POR PODER E ÓRGÃO
ORÇAMENTOS FISCAL E DA SEGURIDADE SOCIAL
PERÍODO DE REFERÊNCIA : 3º Bimestre / 2017

LRF, art 53, inciso V - Anexo 7

R\$1,00

PODER/ÓRGÃO	RESTOS A PAGAR PROCESSADOS E NÃO PROCESSADOS LIQUIDADOS					RESTOS A PAGAR NÃO-PROCESSADOS				
	Inscritos		Canc.	Pagos	Saldo	Exerc. Ant.	Inscritos 2016	Canc.	Pagos	Saldo
	Exerc. Ant.	2016								
RESTOS A PAGAR (EXCETO INTRA-ORÇAMENTÁRI)										
EXECUTIVO										
PREFEITURA ITABORAI	24.419.395,5	66.289.346,2	4.311.707,0	34.055.155,9	52.341.878,8	112.503.348,9	44.666.466,3	5.226.411,1	5.249.875,1	146.693.529,0
INSTITUTO PREVIDÊNCIA ITABORAI-ITAPRE	14.115,2	277.532,0	0,0	265.138,9	26.508,3	35.056,2	2.147.875,1	191.858,3	255.826,1	1.735.246,9
FUNDO MUN SAUDE ITABORAI	14.483.541,1	27.658.879,8	0,0	2.494.618,0	39.647.802,9	8.523.907,7	14.193.971,4	3.494.448,4	1.658.019,9	17.565.410,8
FUNDO MUN ASSIST SOCIAL ITABORAI	37.476,4	589.456,4	0,0	275.991,7	350.941,1	74.555,8	429.498,2	4.120,4	140.155,7	359.777,9
FUNDO MUN CRIANÇA E ADOLESCENTE IT	0,0	0,0	0,0	0,0	0,0	0,0	0,0	0,0	0,0	0,0
FUNDO MUN MEIO AMBIENTE ITABORAI	0,0	0,0	0,0	0,0	0,0	0,0	0,0	0,0	0,0	0,0
FUNDO MUNICIPAL DE TRANSITO	0,0	73.528,0	0,0	0,0	73.528,0	146.392,0	73.621,3	4.570,7	9.050,6	206.392,0
FUNDO MUN ILUMINAÇÃO PÚBLICA ITABOR	21.092,0	0,0	0,0	0,0	21.092,0	155.897,1	496.472,5	47.537,6	356.279,1	248.552,9
FUNDO ESP. ARREC. PROCURADORIA ITAB	0,0	3.159,0	0,0	0,0	3.159,0	0,0	182.140,6	182.140,6	0,0	0,0
COMPANHIA DE DESENVOLVIMENTO ITABC	28.583,8	0,0	0,0	0,0	28.583,8	117.865,8	0,0	0,0	0,0	117.865,8
TOTAL (I)	39.004.204,0	94.891.901,4	4.311.707,0	37.090.904,5	92.493.493,9	121.557.023,5	62.190.045,4	9.151.087,1	7.669.206,5	166.926.775,3
RESTOS A PAGAR (INTRA-ORÇAMENTÁRIOS) (II)										
EXECUTIVO										
INSTITUTO PREVIDÊNCIA ITABORAI-ITAPRE	4.720,7	0,0	0,0	0,0	4.720,7	0,0	0,0	0,0	0,0	0,0
LEGISLATIVO										
CAMARA ITABORAI	0,0	0,0	0,0	0,0	0,0	0,0	0,0	0,0	0,0	0,0
TOTAL (II)	4.720,7	0,0	0,0	0,0	4.720,7	0,0	0,0	0,0	0,0	0,0
TOTAL (I + II)	39.008.924,7	94.891.901,4	4.311.707,0	37.090.904,5	92.498.214,6	121.557.023,5	62.190.045,4	9.151.087,1	7.669.206,5	166.926.775,3

Sadinoel Oliveira Gomes Souza
Prefeito

Melzer Pereira Corrêa
Controlador-geral do município
CRC-RJ 097798/O Mat. 18.355

Joaquim Lopes da Gama
Controlador Geral do Município
Mat. 1374

Edson Neira Brandão
Secretário de Fazenda
MAT. 18353

MUNICÍPIO DE ITABORAI
RELATÓRIO RESUMIDO DA EXECUÇÃO ORÇAMENTÁRIA
DEMONSTRATIVO DAS RECEITAS E DESPESAS COM MANUTENÇÃO E DESENVOLVIMENTO DO ENSINO

ORÇAMENTOS FISCAL E DA SEGURIDADE SOCIAL
PERÍODO DE REFERÊNCIA : 3º Bimestre / 2017

LEI 9.394/96, art 72 - Anexo 8

R\$1.00

RECEITAS DO ENSINO				
RECEITA RESULTANTE DE IMPOSTOS (caput do art. 212 da Constituição)	PREVISÃO INICIAL	PREVISÃO ATUALIZADA (a)	RECEITAS REALIZADAS	
			Até 3º Bim/2017 (b)	% (b/a)
1-RECEITAS DE IMPOSTOS	201.020.544,5	201.020.544,5	40.292.295,6	20,04
1.1-Receita Resultante do Imposto sobre a Propriedade Predial e Territorial Urbana - IPTU	33.220.000,0	33.220.000,0	17.995.076,5	54,17
1.1.1-Imposto sobre a Propriedade Predial e Territorial Urbana - IPTU	17.000.000,0	17.000.000,0	14.330.931,5	84,30
1.1.2-Multas, Juros de Mora, Dívida Ativa e Outros Encargos do IPTU	16.220.000,0	16.220.000,0	3.664.145,0	22,59
1.2-Receita Resultante do Imposto sobre Transmissão Inter Vivos - ITBI	10.000.544,5	10.000.544,5	3.076.497,4	30,76
1.2.1-Imposto sobre Transmissão Inter Vivos - ITBI	10.000.000,0	10.000.000,0	3.076.497,4	30,76
1.2.2-Dívida Ativa e Outros Encargos do ITBI	544,5	544,5	0,0	0,00
1.3-Receita Resultante do Imposto sobre Serviços de Qualquer Natureza - ISS	140.800.000,0	140.800.000,0	12.400.060,5	8,81
1.3.1-Imposto sobre Serviços de Qualquer Natureza - ISS	140.500.000,0	140.500.000,0	12.393.400,3	8,82
1.3.2-Multas, Juros de Mora e Outros Encargos do ISS	300.000,0	300.000,0	6.660,2	2,22
1.4-Receita Resultante do Imposto sobre Imposto de Renda Retido na Fonte - IRRF	17.000.000,0	17.000.000,0	6.820.661,2	40,12
1.4.1-Imposto de Renda Retido na Fonte - IRRF	17.000.000,0	17.000.000,0	6.820.661,2	40,12
1.4.2-Multas, Juros, de Mora e Outros Encargos do IRRF	0,0	0,0	0,0	0,00
1.5-Receita Resultante do Imposto Territorial Rural - ITR (CF. art 153, §4º, III	0,0	0,0	0,0	0,00
1.5.1-ITR	0,0	0,0	0,0	0,00
1.5.2-Multas, Juros de Mora e Outros Encargos do ITR	0,0	0,0	0,0	0,00
2-RECEITAS DE TRANSFERÊNCIAS CONSTITUCIONAIS E LEGAIS	139.000.000,0	139.000.000,0	66.555.317,4	47,88
2.1-Cota-Parte FPM	60.000.000,0	60.000.000,0	29.169.006,8	48,62
2.1.1-Parcela referente à CF art. 159, I, alínea b	60.000.000,0	60.000.000,0	29.169.006,8	48,62
2.1.2-Parcela referente à CF art. 159, I, alínea d	0,0	0,0	0,0	0,00
2.1.3-Parcela referente à CF art. 159, I, alínea e	0,0	0,0	0,0	0,00
2.2-Cota-Parte ICMS	66.000.000,0	66.000.000,0	26.013.110,9	39,41
2.3-ICMS-Desoneração - L.C. nº87/1996	250.000,0	250.000,0	94.210,7	37,68
2.4-Cota-Parte IPI-Exportação	1.600.000,0	1.600.000,0	1.351.956,1	84,50
2.5-Cota-Parte ITR	150.000,0	150.000,0	22.139,5	14,76
2.6-Cota-Parte IPVA	11.000.000,0	11.000.000,0	9.904.893,4	90,04
2.7-Cota-Parte IOF-Ouro	0,0	0,0	0,0	0,00
3-TOTAL DA RECEITA BRUTA DE IMPOSTOS (1 + 2)	340.020.544,5	340.020.544,5	106.847.613,0	31,42

Sadmoel Oliveira Gomes Souza
Sadmoel Oliveira Gomes Souza
 Prefeito

João Pereira Corrêa
 Contador geral do município
 CRC-RJ 07796/O Mat. 18.355

Joaquim Lopes da Gama
 Controlador Geral do Município
 Mat. 1374

Fádon
Fádon Neira Brandão
 Secretário de Fazenda
 MAT. 18353

MUNICÍPIO DE ITABORAI
RELATÓRIO RESUMIDO DA EXECUÇÃO ORÇAMENTÁRIA
DEMONSTRATIVO DAS RECEITAS E DESPESAS COM MANUTENÇÃO E DESENVOLVIMENTO DO ENSINO
DEMONSTRATIVO DAS RECEITAS E DESPESAS COM MANUTENÇÃO E DESENVOLVIMENTO DO ENSINO
ORÇAMENTOS FISCAL E DA SEGURIDADE SOCIAL
PERÍODO DE REFERÊNCIA : 3º Bimestre / 2017

LEI 9.394/96, art 72 - Anexo 8

R\$1,00

RECEITAS ADICIONAIS PARA FINANCIAMENTO DO ENSINO	PREVISÃO INICIAL	PREVISÃO ATUALIZADA (a)	RECEITAS REALIZADAS	
			Até 3º Bim/2017 (b)	% (b/a)
4-RECEITA DA APLIC. FINANC. DE OUTROS RECURSOS DE IMPOSTOS VINC. AO ENSINO	14.000,0	14.000,0	11.449,7	81,78
5-RECEITA DE TRANSFERÊNCIAS DO FNDE	28.001.730,4	28.001.730,4	10.972.148,6	39,18
5.1-Transferências do Salário-Educação	24.901.730,4	24.901.730,4	9.421.690,4	37,84
5.2-Transferências Diretas - PDDE	0,0	0,0	0,0	0,00
5.3-Transferências Diretas - PNAE	2.500.000,0	2.500.000,0	1.302.099,6	52,08
5.4-Transferências Diretas - PNATE	500.000,0	500.000,0	80.358,6	16,07
5.5-Transferências Diretas - FNDE	100.000,0	100.000,0	168.000,0	168,00
5.6-Aplicações Financeiras Recursos do FNDE	0,0	0,0	0,0	0,00
6-RECEITA DE TRANSFERÊNCIAS DE CONVÊNIOS	300.000,0	300.000,0	0,0	0,00
6.1-Transferências de Convênios	300.000,0	300.000,0	0,0	0,00
6.2-Aplicação Financeira de Recursos de Convênios	0,0	0,0	0,0	0,00
7-RECEITA DE OPERAÇÕES DE CRÉDITO	0,0	0,0	0,0	0,00
8-OUTRAS RECEITAS PARA FINANCIAMENTO DO ENSINO	0,0	0,0	0,0	0,00
9-TOTAL RECEITAS ADICIONAIS PARA FINANCIAMENTO DO ENSINO (4 + 5 + 6 + 7 + 8)	28.315.730,4	28.315.730,4	10.983.598,3	38,79

FUNDEB

RECEITAS DO FUNDEB	PREVISÃO INICIAL	PREVISÃO ATUALIZADA (a)	RECEITAS REALIZADAS	
			Até 3º Bim/2017 (b)	% (b/a)
10-RECEITAS DESTINADAS AO FUNDEB	27.800.000,0	27.800.000,0	13.311.063,1	47,88
10.1-Cota-Parte FPM Destinada ao FUNDEB - (20% de 2.1.1)	12.000.000,0	12.000.000,0	5.833.801,0	48,62
10.2-Cota-Parte ICMS Destinada ao FUNDEB - (20% de 2.2)	13.200.000,0	13.200.000,0	5.202.622,3	39,41
10.3-ICMS-Desoneração Destinada ao FUNDEB - (20% de 2.3)	50.000,0	50.000,0	18.842,1	37,68
10.4-Cota-Parte IPI-Exportação Destinada ao FUNDEB - (20% de 2.4)	320.000,0	320.000,0	270.391,2	84,50
10.5-Cota-Parte ITR ou ITR arrecadado (20% de 1.5 + 2.5)	30.000,0	30.000,0	4.427,8	14,76
10.6-Cota-Parte IPVA Destinada ao FUNDEB - (20% de 2.6)	2.200.000,0	2.200.000,0	1.980.978,7	90,04
11-RECEITAS RECEBIDAS DO FUNDEB	110.895.637,7	110.895.637,7	53.939.950,3	48,64
11.1-Transferências de Recursos do FUNDEB	110.252.551,4	110.252.551,4	53.730.410,5	48,73
11.2-Complementação da União ao FUNDEB	0,0	0,0	0,0	0,00
11.3-Receita de Aplicação Financeira dos Recursos FUNDEB	643.086,3	643.086,3	209.539,8	32,58
12-RESULTADO LÍQUIDO DAS TRANSFERÊNCIAS DO FUNDEB (11.1 - 10)	82.452.551,4	82.452.551,4	40.419.347,4	49,02

[SE RESULTADO LÍQUIDO DA TRANSFERÊNCIA (12 > 0)] = ACRÉSCIMO RESULTANTE DAS TRANSFERÊNCIAS DO FUNDEB

[SE RESULTADO LÍQUIDO DA TRANSFERÊNCIA (12 > 0)] = DECRÉSCIMO RESULTANTE DAS TRANSFERÊNCIAS DO FUNDEB

DESPESAS DO FUNDEB	DOTAÇÃO INICIAL	DOTAÇÃO ATUALIZADA (d)	DESPESAS EMPENHADAS		DESPESAS LIQUIDADAS	
			Até 3º Bim/2017 (e)	% (f)=(e/d)	Até 3º Bim/2017 (g)	% (h)=(g/d)
13-PAGAMENTO DOS PROFISSIONAIS DO MAGISTE	103.225.684,2	105.033.163,0	45.344.454,0	43,17	45.344.454,0	43,17
13.1-Com Educação Infantil	1.397.000,0	1.397.000,0	543.052,2	38,87	543.052,2	38,87
13.2-Com Ensino Fundamental	101.828.684,2	103.636.163,0	44.801.401,8	43,23	44.801.401,8	43,23
14-OUTRAS DESPESAS	7.669.953,5	7.669.953,5	1.212.477,1	15,81	1.212.477,1	15,81
14.1-Com Educação Infantil	514.000,0	514.000,0	18.898,0	3,68	18.898,0	3,68
14.2-Com Ensino Fundamental	7.155.953,5	7.155.953,5	1.193.579,1	16,68	1.193.579,1	16,68
15-TOTAL DAS DESPESAS DO FUNDEB (13+14)	110.895.637,7	112.703.116,5	46.556.931,1	41,31	46.556.931,1	41,31

DEDUÇÕES PARA FINS DE LIMITE DO FUNDEB PARA PAGAMENTO DOS PROFISSIONAIS DE ENSINO

16-RESTOS A PAGAR INSCRITOS NO EXERCÍCIO SEM DISPONIBILIDADE FINANCEIRA DE RECURSOS DO FUNDEB	0,00
16.1-FUNDEB 60%	0,00
16.2-FUNDEB 40%	0,00
17-DESPESAS CUSTEADAS COM O SUPERÁVIT FINANCEIRO, DO EXERCÍCIO ANTERIOR, DO FUNDEB	0,00
17.1-FUNDEB 60%	0,00
17.2-FUNDEB 40%	0,00
18-TOTAL DE DEDUÇÕES CONSIDERADAS PARA FINS DE LIMITE DO FUNDEB(16+17)	0,00

INDICADORES DO FUNDEB

19-TOTAL DE DESPESAS DO FUNDEB PARA FINS DE LIMITE (15 - 18)	46.556.931,10
19.1-MÍNIMO DE 60% DO FUNDEB NA REMUNERAÇÃO DO MAGISTÉRIO (13-(16.1+17.1))/(H)x100	84,06
19.2-MÁXIMO DE 40% EM DESPESAS COM MDE QUE NÃO REMUNERAÇÃO DO MAGISTÉRIO (14-(16.2+17.2))/(XX)x100	2,25
19.3-MÁXIMO DE 5% NÃO APLICADO NO EXERCÍCIO (100-(19.1+19.2))	13,69

CONTROLE DA UTILIZAÇÃO DE RECURSOS NO EXERCÍCIO SUBSEQUENTE

20-RECURSOS RECEBIDOS DO FUNDEB EM 2016 QUE NÃO FORAM UTILIZADOS	0,00
21-DESPESAS CUSTEADAS COM O SALDO DO ITEM 20 ATÉ O PRIMEIRO TRIMESTRE DE 2017	0,00

Sadinoel Oliveira Gomes Souza
Sadinoel Oliveira Gomes Souza
 Prefeito

Mafra Pereira Corrêa
Mafra Pereira Corrêa
 Contador-geral do município
 CRC-RJ 057796/O Mat. 10.365

Joaquim Lopes da Gama
Joaquim Lopes da Gama
 Controlador Geral do Município
 Mat. 1374

Edson Neira Brandão
Edson Neira Brandão
 Secretário de Fazenda
 MAT. 18333

MUNICÍPIO DE ITABORAI
RELATÓRIO RESUMIDO DA EXECUÇÃO ORÇAMENTÁRIA
DEMONSTRATIVO DAS RECEITAS E DESPESAS COM MANUTENÇÃO E DESENVOLVIMENTO DO ENSINO

ORÇAMENTOS FISCAL E DA SEGURIDADE SOCIAL
PERÍODO DE REFERÊNCIA : 3º Bimestre / 2017

LEI 9.394/96, art 72 - Anexo 8

R\$1,00

DESPESAS COM AÇÕES TÍPICAS DE MANUTENÇÃO E DESENVOLVIMENTO DO ENSINO	DOTAÇÃO INICIAL	DOTAÇÃO ATUALIZADA (d)	DESPESAS EMPENHADAS		DESPESAS LIQUIDADAS		
			Até 3º Bim/2017 (e)	% (e/d)x100	Até 3º Bim/2017 (f)	% (f/d)x100	
22-EDUCAÇÃO INFANTIL	11.031.000,0	11.029.000,0	642.198,3	5,82	617.723,3	5,60	
22.1-Despesas Custeadas com Recursos do FUNDEB	1.911.000,0	1.911.000,0	561.950,2	29,41	561.950,2	29,41	
22.2-Despesas Custeadas com Outros Recursos de Impostos	9.120.000,0	9.118.000,0	80.248,1	0,88	55.773,1	0,61	
23-ENSINO FUNDAMENTAL	184.800.973,9	186.608.452,6	56.825.905,9	30,45	56.475.093,5	30,26	
23.1-Despesas Custeadas com Recursos do FUNDEB	108.984.637,7	110.792.116,5	45.994.980,9	41,51	45.994.980,9	41,51	
23.2-Despesas Custeadas com Outros Recursos de Impostos	75.816.336,1	75.816.336,1	10.830.925,0	14,29	10.480.112,6	13,82	
24-ENSINO MÉDIO	0,0	0,0	0,0	0,00	0,0	0,00	
25-ENSINO SUPERIOR	0,0	0,0	0,0	0,00	0,0	0,00	
26-ENSINO PROFISSIONAL NÃO INTEGRADO AO ENSINO REGULAR	0,0	0,0	0,0	0,00	0,0	0,00	
27-OUTRAS	199.000,0	255.000,0	61.950,1	24,29	29.039,1	11,39	
28-TOTAL DESPESAS C/ÇÕES TÍPICAS DE MDE(23+24+25+26+27+28)	196.030.973,9	197.892.452,6	57.530.054,3	29,07	57.121.855,9	28,87	
DEDUÇÕES CONSIDERADAS PARA FINS DE LIMITE CONSTITUCIONAL							VALOR
29-RESULTADO LÍQUIDO DAS TRANSFERÊNCIAS DO FUNDEB = (12)						40.419.347,40	
30-DESPESAS CUSTEADAS COM A COMPLEMENTAÇÃO DO FUNDEB NO EXERCÍCIO						0,00	
31-RECEITA DE APLICAÇÃO DOS RECURSOS DO FUNDEB ATÉ O BIMESTRE = (49 h)						209.539,80	
32-DESPESAS CUSTEADAS COM O SUPERÁVIT FINANCEIRO DO FUNDEB DO EXERCÍCIO ANTERIOR						0,00	
33-DESPESAS CUSTEADAS COM O SUPERÁVIT FINANCEIRO DE OUTROS RECURSOS DE IMPOSTOS DO EXERCÍCIO ANTERIOR						0,00	
34-RESTOS A PAGAR INSCRITOS NO EXERCÍCIO SEM DISPONIBILIDADE FINANCEIRA DE RECURSOS DE IMPOSTOS VINCULADOS AO ENSINO						0,00	
35-CANCELAMENTO, NO EXERCÍCIO, DE RESTOS A PAGAR INSCRITOS COM DISPONIBILIDADE FINANCEIRA DE RECURSOS DE IMPOSTOS VINCULADOS AO ENSINO = (45g)						0,00	
36-TOTAL DAS DEDUÇÕES CONSIDERADAS PARA FINS DE LIMITES CONSTITUCIONAIS (29+30+31+32+33+34+35)						40.628.887,20	
37-TOTAL DAS DESPESAS PARA FINS DE LIMITE (22+23)-36						16.463.929,60	
38-MÍNIMO DE 25% DAS RECEITAS RESULTANTES DE IMPOSTOS NA MANUTENÇÃO E DESENVOLVIMENTO DO ENSINO ((38)/(3))x100%						15,41	

OUTRAS INFORMAÇÕES PARA CONTROLE

OUTRAS DESPESAS CUSTEADAS COM RECEITAS ADICIONAIS PARA FINANCIAMENTO DO ENSINO	DOTAÇÃO INICIAL	DOTAÇÃO ATUALIZADA (d)	DESPESAS EMPENHADAS		DESPESAS LIQUIDADAS	
			Até 3º Bim/2017 (e)	% (e/d)	Até 3º Bim/2017 (a)	(h)=(g/d)
38-DESPESAS CUSTEADAS C/PLIC. FIN. EM OUTROS RECURSOS DE IMPOSTOS VINC. AO ENSINO	0,0	0,0	0,0	0,00	0,0	0,00
40-DESPESAS CUSTEADAS COM A CONTRIBUIÇÃO DO SALÁRIO-EDUCAÇÃO	0,0	0,0	0,0	0,00	0,0	0,00
41-DESPESAS CUSTEADAS COM OPERAÇÃO DE CRÉDITO	0,0	0,0	0,0	0,00	0,0	0,00
42-DESPESAS CUSTEADAS COM OUTRAS RECEITAS PARA FINANCIAMENTO DO ENSINO	0,0	0,0	0,0	0,00	0,0	0,00
43-TOTAL OUTRAS DESPESAS CUSTEADAS C/RECEITAS ADIC. P/FINANC.DO ENSINO (40+41+42+43)	0,0	0,0	0,0	0,00	0,0	0,00
44-TOTAL GERAL DAS DESPESAS COM MDE (29+44)	196.030.973,9	197.892.452,6	57.530.054,3	29,07	57.121.855,9	28,87

RESTOS A PAGAR INSCRITOS COM DISPONIBILIDADE FINANCEIRA DE RECURSOS DE IMPOSTOS VINCULADOS AO ENSINO	SALDO ATÉ O BIMESTRE		Cancelado em 2017 (g)		
45-RESTOS A PAGAR DE DESPESAS COM MANUTENÇÃO E DESENVOLVIMENTO DO ENSINO		0,00		0,00	
45.1- EXECUTADOS COM RECURSOS DE IMPOSTOS VINCULADOS AO ENSINO		0,00		0,00	
45.2-EXECUTADOS COM RECURSOS DO FUNDEB		0,00		0,00	
CONTROLE DA DISPONIBILIDADE FINANCEIRA		FUNDEB		SALÁRIO EDUCAÇÃO	
46-DISPONIBILIDADE FINANCEIRA EM 31 DE DEZEMBRO DE <EXERCÍCIO ANTERIOR>		0,00		0,00	
47-(+) INGRESSO DE RECURSOS ATÉ O BIMESTRE		53.730.410,50		9.421.690,40	
48-(-) PAGAMENTOS EFETUADOS ATÉ O BIMESTRE		0,00		0,00	
48.1-ORÇAMENTO DO EXERCÍCIO		0,00		0,00	
48.2-RESTOS A PAGAR		0,00		0,00	
49-(+) RECEITA DE APLICAÇÃO FINANCEIRA DOS RECURSOS ATÉ O BIMESTRE		209.539,80		0,00	
50-(-) DISPONIBILIDADE FINANCEIRA ATÉ O BIMESTRE		53.939.950,30		9.421.690,40	
51-(+) Ajustes		0,00		0,00	
51.1 Retenções		0,00		0,00	
51.2 Conciliação Bancária		0,00		0,00	
52- (=) SALDO FINANCEIRO CONCILIADO		53.939.950,30		9.421.690,40	

FONTE :

¹ Caput do artigo 212 da CF/1988

² Os valores referentes à parcela dos restos a Pagar inscritos sem disponibilidade financeira vinculada à educação deverão ser informados somente no RREO do último bimestre do exercício.

³ Limites mínimos anuais a serem cumpridos no encerramento do exercício, no âmbito de atuação prioritária, conforme Lei 9.394/96, art. 11, V.

AJUSTE DAS DESPESAS COM MANUTENÇÃO E DESENVOLVIMENTO DO ENSINO

VINCULADAS ÀS RECEITAS RESULTANTES DE IMPOSTOS	10.564.924,80
Despesas com Ensino Fundamental (24.2)	10.480.112,60
Despesas com Educação Infantil em Creches e Pré-Escolas (23.2)	55.773,10
Outras Despesas com Ensino	29.039,10
PARCELA DAS TRANSFERÊNCIAS DESTINADA À FORMAÇÃO DO FUNDEB (10)	13.311.063,10
INATIVOS PAGOS COM RECURSOS DO TESOURO (40)	0,00
Despesas com Ensino Fundamental	0,00
Despesas com Educação Infantil em Creches e Pré-Escolas	0,00
TOTAL DA DESPESA COM MANUTENÇÃO E DESENVOLVIMENTO DO ENSINO - (24.2 + 23.2 + 10 + 40)	23.846.948,80

AJUSTE DA TABELA DE CUMPRIMENTO DOS LIMITES CONSTITUCIONAIS

Mínimo de <25%> das receitas resultantes de impostos na manutenção e desenvolvimento do ensino - Caput do artigo 212 da CF/88	22,32
Mínimo de <60%> do FUNDEB na remuneração do magistério do Ensino Fundamental - caput § 5º do artigo 6º do ADCT	84,06

Sadinel Oliveira Gomes Souza
Prefeito

Moldeira Corrêa
Contador-Geral do Município
CRC-RJ 697/960 Mat. 18.355

Joaquim Lopes da Gama
Controlador Geral do Município
Mat. 4374

MUNICÍPIO DE ITABORAI
RELATÓRIO RESUMIDO DA EXECUÇÃO ORÇAMENTÁRIA
DEMONSTRATIVO DAS RECEITAS DE IMPOSTOS E DAS DESPESAS PRÓPRIAS COM SAÚDE
ORÇAMENTOS FISCAL E DA SEGURIDADE SOCIAL
PERÍODO DE REFERÊNCIA : 3º Bimestre / 2017

ADCT, art 77 - Anexo 12

R\$ 1,00

RECEITAS PARA APURAÇÃO DA APLICAÇÃO EM AÇÕES E SERVIÇOS PÚBLICOS DE SAÚDE	PREVISÃO INICIAL	PREVISÃO ATUALIZADA (a)	RECEITAS REALIZADAS	
			Até 3º Bim/2017 (b)	% (b/a)
RECEITA DE IMPOSTOS LÍQUIDA (I)	201.020.544,5	201.020.544,5	40.292.295,6	20,04
Imposto Predial e Territorial Urbano - IPTU	17.000.000,0	17.000.000,0	14.330.931,5	84,30
Imposto sobre Transmissão de Bens Intervivos - ITBI	10.000.000,0	10.000.000,0	3.076.497,4	30,76
Imposto sobre Serviços de Qualquer Natureza - ISS	140.500.000,0	140.500.000,0	12.393.400,3	8,82
Imposto de Renda Retido na Fonte - IRRF	17.000.000,0	17.000.000,0	6.820.661,2	40,12
Imposto Territorial Rural - ITR	0,0	0,0	0,0	0,00
Multas, Juros de Mora e Outros Encargos dos Impostos	20.000,0	20.000,0	128,2	0,64
Dívida Ativa dos Impostos	15.720.000,0	15.720.000,0	3.517.178,0	22,37
Multas, Juros de Mora e Outros Encargos da Dívida Ativa	780.544,5	780.544,5	153.499,0	19,67
RECEITAS DE TRANSFERÊNCIAS CONSTITUCIONAIS (II)	139.000.000,0	139.000.000,0	66.555.317,4	47,88
Cota-Parte FPM	60.000.000,0	60.000.000,0	29.169.006,8	48,62
Cota-Parte ITR	150.000,0	150.000,0	22.139,5	14,76
Cota-Parte IPVA	11.000.000,0	11.000.000,0	9.904.893,4	90,04
Cota-Parte ICMS	66.000.000,0	66.000.000,0	26.013.110,9	39,41
Cota-Parte IPI-Exportação	1.600.000,0	1.600.000,0	1.351.956,1	84,50
Compensações Financeiras Provenientes de Impostos e Transferências CONSTITUCIONAIS	250.000,0	250.000,0	94.210,7	37,68
Desoneração ICMS (LC 87/96)	250.000,0	250.000,0	94.210,7	37,68
Outras	0,0	0,0	0,0	0,00
TOTAL DAS RECEITAS PARA APURAÇÃO DA APLICAÇÃO EM AÇÕES E SERVIÇOS PÚBLICOS DE SAÚDE (III) = I + II	340.020.544,5	340.020.544,5	106.847.613,0	31,42

RECEITAS ADICIONAIS PARA FINANCIAMENTO DA SAÚDE	PREVISÃO INICIAL	PREVISÃO ATUALIZADA (c)	RECEITAS REALIZADAS	
			Até 3º Bim/2017 (d)	% (d/c)
TRANSFERÊNCIA DE RECURSOS DO SISTEMA ÚNICO DE SAÚDE-SUS	95.064.209,6	95.064.209,6	23.588.316,6	24,81
Provenientes da União	93.484.209,6	93.484.209,6	23.588.316,6	25,23
Provenientes dos Estados	1.580.000,0	1.580.000,0	0,0	0,00
Provenientes de Outros Municípios	0,0	0,0	0,0	0,00
Outras Receitas do SUS	0,0	0,0	0,0	0,00
TRANSFERÊNCIAS VOLUNTÁRIAS	0,0	0,0	0,0	0,00
RECEITAS DE OPERAÇÕES DE CRÉDITO VINCULADAS À SAÚDE	0,0	0,0	0,0	0,00
OUTRAS RECEITAS PARA FINANCIAMENTO DA SAÚDE	0,0	0,0	0,0	0,00
TOTAL RECEITAS ADICIONAIS PARA FINANCIAMENTO DA SAÚDE	95.064.209,6	95.064.209,6	23.588.316,6	24,81

DESPESAS COM SAÚDE (Por Grupo de Natureza da Despesa)	DOTAÇÃO INICIAL	DOTAÇÃO ATUALIZADA (e)	DESPESAS EMPENHADAS		DESPESAS LIQUIDADAS	
			Até 3º Bim/2017 (f)	% (f/e)	Até 3º Bim/2017 (g)	% (g/e)
DESPESAS CORRENTES	89.965.937,2	89.617.937,2	30.657.159,0	34,21	16.430.056,7	18,33
Pessoal e Encargos Sociais	35.510.000,0	35.270.000,0	16.104.642,2	45,66	16.104.642,2	45,66
Juros e Encargos da Dívida	0,0	0,0	0,0	0,00	0,0	0,00
Outras Despesas Correntes	54.455.937,2	54.347.937,2	14.552.516,8	26,78	325.414,5	0,60
DESPESAS DE CAPITAL	38.806.126,1	39.154.126,1	0,0	0,00	0,0	0,00
Investimentos	38.806.126,1	39.154.126,1	0,0	0,00	0,0	0,00
Inversões Financeiras	0,0	0,0	0,0	0,00	0,0	0,00
Amortização da Dívida	0,0	0,0	0,0	0,00	0,0	0,00
TOTAL DAS DESPESAS COM SAÚDE (IV)	128.772.063,3	128.772.063,3	30.657.159,0	23,81	16.430.056,7	12,76

DESPESAS COM SAÚDE NÃO COMPUTADAS PARA FINS DE APURAÇÃO DO PERCENTUAL MÍNIMO	DOTAÇÃO INICIAL	DOTAÇÃO ATUALIZADA	DESPESAS EMPENHADAS		DESPESAS LIQUIDADAS	
			Até 3º Bim/2017 (h)	% (h/IVh)	Até 3º Bim/2017 (i)	% (i/IVg)
DESPESAS COM INATIVOS E PENSIONISTAS	0,0	0,0	0,0	0,00	0,0	0,00
DESPESA COM ASSISTÊNCIA À SAÚDE QUE NÃO ATENDE AO PRINCÍPIO DE ACESSO UNIVERSAL	0,0	0,0	0,0	0,00	0,0	0,00
DESPESAS CUSTEADAS COM OUTROS RECURSOS	38.405.926,1	38.405.926,1	0,0	0,00	0,0	0,00
Recursos de Transferência do Sistema Único de Saúde - SUS	38.405.926,1	38.405.926,1	0,0	0,00	0,0	0,00
Recursos de Operações de Crédito	0,0	0,0	0,0	0,00	0,0	0,00
Outros Recursos	0,0	0,0	0,0	0,00	0,0	0,00
OUTRAS AÇÕES E SERVIÇOS NÃO COMPUTADOS	0,0	0,0	0,0	0,00	0,0	0,00
RESTOS A PAGAR NÃO PROCESSADOS INSCRITOS INDEVIDAMENTE NO EXERCÍCIO SEM DISPONIBILIDADE FINANCEIRA*	0,0	0,0	0,0	0,00	0,0	0,00
DESPESAS CUSTEADAS COM DISPONIBILIDADE DE CAIXA VINCULADA AOS RESTOS A PAGAR CANCELADOS*	0,0	0,0	0,0	0,00	0,0	0,00
DESPESAS CUSTEADAS C/REC.VINCULADOS À PARCELA DO % MÍNIMO NÃO APLICADAS EM AÇÕES E SERV. SAÚDE EM EXER. ANTERIORES*	0,0	0,0	0,0	0,00	0,0	0,00
TOTAL DAS DESPESAS COM SAÚDE NÃO COMPUTADAS (V)	38.405.926,1	38.405.926,1	0,0	0,00	0,0	0,00
TOTAL DAS DESPESAS COM AÇÕES E SERVIÇOS PÚBLICOS DE SAÚDE (VI) = (IV - V)	90.366.137,2	90.366.137,2	30.657.159,0	100,00	16.430.056,7	100,00

Edson Neira Brandão
Secretário de Fazenda
MAT. 18353

Sadinel Oliveira Gomes Souza
Prefeito

Joaquim Lopes da Gama
Controlador Geral do Município
Mat. 1374

PERCENTUAL DE APLICAÇÃO EM AÇÕES E SERVIÇOS PÚBLICOS DE SAÚDE SOBRE A RECEITA DE IMPOSTOS LÍQUIDA E TRANSFERÊNCIAS CONSTITUCIONAIS E LEGAIS (VII%) = (VII / IIIb X 100) - LIMITE CONSTITUCIONAL 15% ⁽⁴⁺⁵⁾ 15,38 %

VALOR REFERENTE À DIFERENÇA ENTRE O VALOR EXECUTADO E O LIMITE MÍNIMO CONSTITUCIONAL [(VII - 15)/100xIIIb] ⁶ 402.914,7

EXECUÇÃO DE RESTOS A PAGAR NÃO PROCESSADOS INSCRITOS COM DISPONIBILIDADE DE CAIXA	INSCRITOS	CANCELADOS/PRESCRITOS	PAGOS	A PAGAR	PARCELA CONSIDERADA NO LIMITE
Inscritos em 2016	0,0	0,0	0,00	0,00	0,00
Inscritos em 2015	0,0	0,0	0,00	0,00	0,00
Inscritos em 2014	0,0	0,0	0,00	0,00	0,00
Inscritos em 2013	0,0	0,0	0,00	0,00	0,00
Inscritos em 2012	0,0	0,0	0,00	0,00	0,00
Inscritos em exercícios anteriores a 2012 (Somatório)					
Total	0,0	0,0	0,00	0,00	0,00

CONTROLE DOS RESTOS A PAGAR CANCELADOS OU PRESCRITOS PARA FINS DE APLICAÇÃO DA DISPONIBILIDADE DE CAIXA CONFORME ARTIGO 24, §1º E §2º	RESTOS A PAGAR CANCELADOS OU PRESCRITOS		
	Saldo Inicial	Despesas custeadas no exercício de referência (j)	Saldo Final (Não Aplicado)
Restos a Pagar Cancelados ou Prescritos em 2016	0,0	0,0	0,00
Restos a Pagar Cancelados ou Prescritos em 2015	0,0	0,0	0,00
Restos a Pagar Cancelados ou Prescritos em 2014	0,0	0,0	0,00
Restos a Pagar Cancelados ou Prescritos em 2013	0,0	0,0	0,00
Restos a Pagar Cancelados ou Prescritos em 2012	0,0	0,0	0,00
Restos a pagar Cancelados ou Prescritos anteriores a 2012 (Somatório)			
Total (VIII)	0,0	0,0	0,00

CONTROLE DO VALOR REFERENTE AO PERCENTUAL MÍNIMO NÃO CUMPRIDO EM EXERCÍCIOS ANTERIORES PARA FINS DE APLICAÇÃO DOS RECURSOS VINCULADOS CONFORME ART. 25 E 26	LIMITE NÃO CUMPRIDO		
	Saldo Inicial	Despesas custeadas no exercício de referência (k)	Saldo Final (Não Aplicado)
Diferença de limite não cumprido em 2016	0,0	0,0	0,00
Diferença de limite não cumprido em 2015	0,0	0,0	0,00
Diferença de limite não cumprido em 2014	0,0	0,0	0,00
Diferença de limite não cumprido em 2013	0,0	0,0	0,00
Diferença de limite não cumprido em 2012	0,0	0,0	0,00
Diferença de limite não cumprido anteriores a 2012 (Somatório)			
Total (IX)	0,0	0,0	0,00

DESPESAS COM SAÚDE (Por Subfunção)	DOTAÇÃO INICIAL	DOTAÇÃO ATUALIZADA	DESPESAS EMPENHADAS		DESPESAS LIQUIDADAS	
			Até 3º Bim/2017 (l)	% (l / total l)	Até 3º Bim/2017 (m)	% (m / total m)
Atenção Básica	43.442.661,1	32.452.661,1	6.395.572,8	10,28	5.180.622,1	17,48
Assistência Hospitalar e Ambulatorial	107.747.185,7	119.355.185,7	39.746.300,4	63,87	9.204.234,3	31,05
Suporte Profilático e Terapêutico	710.000,0	710.000,0	0,0	0,00	0,0	0,00
Vigilância Sanitária	0,0	0,0	0,0	0,00	0,0	0,00
Vigilância Epidemiológica	602.000,0	534.000,0	0,0	0,00	0,0	0,00
Alimentação e Nutrição	0,0	0,0	0,0	0,00	0,0	0,00
Outras Subfunções	34.161.500,0	33.611.500,0	16.086.662,6	25,85	15.257.609,9	51,47
TOTAL	186.663.346,8	186.663.346,8	62.228.535,8	100,00	29.642.466,3	100,00

Fonte: Secretaria Municipal de Fazenda

¹ Esta linha apresentará valor somente no Relatório Resumido da Execução Orçamentária do último bimestre do exercício.

² O valor apresentado na intercessão com a coluna "l" ou com a coluna "h+i" (último bimestre) deverá ser o mesmo apresentado no "total j".

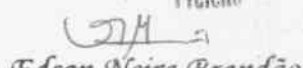
³ O valor apresentado na intercessão com a coluna "l" ou com a coluna "h+i" (último bimestre) deverá ser o mesmo apresentado no "total k".

⁴ Limite anual mínimo a ser cumprido no encerramento do exercício.

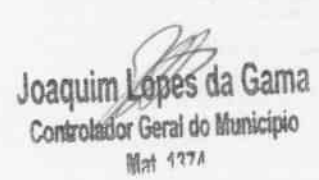
⁵ Durante o exercício esse valor servirá para o monitoramento no art. 23 da LC 141/2012.

⁶ No último bimestre será utilizada a fórmula: VI(h+i) - (15 x IIIb/100)


Saldinél Oliveira Gomes Souza
Prefeito


Edson Neira Brandão
Secretário de Fazenda
MAT. 18333


Joana Pereira Corrêa
Controlador-geral do município
CRC-RJ/037796/O Mat. 10.355


Joaquim Lopes da Gama
Controlador Geral do Município
Mat 1171

MUNICÍPIO DE ITABORAÍ - PODER EXECUTIVO
RELATÓRIO RESUMIDO DA EXECUÇÃO ORÇAMENTÁRIA
DEMONSTRATIVO DAS PARCERIAS PÚBLICO-PRIVADAS

ORÇAMENTOS FISCAL E DA SEGURIDADE SOCIAL
PERÍODO DE REFERÊNCIA : 3º Bimestre / 2017

Lei nº 11.079, de 30.12.2004, arts 22 e 28 - Anexo 13

R\$ 1,00

ESPECIFICAÇÃO	SALDO TOTAL EM 31 DE DEZEMBRO DO EXERCÍCIO ANTERIOR (a)	REGISTROS EFETUADOS EM 2017					SALDO TOTAL (c) = (a) + (b)
		NO BIMESTRE	ATÉ O BIMESTRE (b)				
TOTAL DE ATIVOS							
Direitos Futuros	0,0	0,0				0,0	0,0
Ativos Contabilizados na SPE	0,0	0,0				0,0	0,0
Contrapartida para Provisões de PPP	0,0	0,0				0,0	0,0
TOTAL DE PASSIVOS (I)	0,0	0,0				0,0	0,0
Obrigações Não Relacionadas a Serviços	0,0	0,0				0,0	0,0
Contrapartida para Ativos da SPE	0,0	0,0				0,0	0,0
Provisões de PPP	0,0	0,0				0,0	0,0
GARANTIAS DE PPP(II)							
SALDO LÍQUIDO DE PASSIVOS DE PPP (III) = (I-II)	0,0	0,0				0,0	0,0
PASSIVOS CONTINGENTES							
Contraprestações Futuras	0,0	0,0				0,0	0,0
Riscos Não Provisionados	0,0	0,0				0,0	0,0
Outros Passivos Contingentes	0,0	0,0				0,0	0,0
ATIVOS CONTINGENTES							
Serviços Futuros	0,0	0,0				0,0	0,0
Outros Ativos Contingentes	0,0	0,0				0,0	0,0
DESPESAS DE PPP							
Do Ente Federado							
Das Estatais Não-Dependentes							
TOTAL DAS DESPESAS	0,0	0,0				0,0	0,0
RECEITA CORRENTE LÍQUIDA (RCL)	458.579.835,5	474.899.375,1	490.729.573,1	507.087.451,7	523.990.600,4	555.505.017,8	578.156.476,2
TOTAL DAS DESPESAS LRCL (%)	0,0	0,0	0,0	0,0	0,0	0,0	0,0

FONTE:

SIGFIS - Versão 2018

Data de Emissão: 18/10/2018 12:26h

Edson Neira Brandão
Secretário de Fazenda
MAT. 18333

Sérgio Oliveira Gomes Souza
Prefeito

Mafra Vieira Corrêa
Controlador-Geral do Município
CRC-RJ 071/ISSUO Mat. 18.355

Adquirim Lopes da Gama
Controlador Geral do Município
Mat. 1374

MUNICÍPIO DE ITABORAI - PODER EXECUTIVO
 DEMONSTRATIVO SIMPLIFICADO DO RELATÓRIO RESUMIDO DA EXECUÇÃO ORÇAMENTÁRIA
DEMONSTRATIVO SIMPLIFICADO
 ORÇAMENTOS FISCAL E DA SEGURIDADE SOCIAL
 PERÍODO DE REFERÊNCIA : 3º Bimestre / 2017

LRF, art 48 - Anexo 14

BALANÇO ORÇAMENTÁRIO - RECEITAS		R\$1,00
		Até o bimestre
Previsão Inicial de Receita		870.845.543,8
Previsão Atualizada da Receita		870.845.543,8
Receitas Realizadas		236.549.808,4
Deficit Orçamentário		0,0
Saldos de Exercícios Anteriores (utilizados para créditos adicionais)		0,0
BALANÇO ORÇAMENTÁRIO - DESPESAS		Até o bimestre
Dotação Inicial		870.845.543,9
Créditos Adicionais		2.842.753,0
Dotação Atualizada		873.688.296,9
Despesas Empenhadas		259.235.314,3
Despesas Liquidadas		173.513.991,9
Superávit Orçamentário		63.035.816,5
DESPESAS POR FUNÇÃO/SUBFUNÇÃO		Até o bimestre
Despesas Empenhadas		259.235.314,4
Despesas Liquidadas		173.513.991,9
RECEITA CORRENTE LÍQUIDA - RCL		Até o bimestre
Receita Corrente Líquida		447.110.431,0
RECEITAS/DESPESAS DOS REGIMES DE PREVIDENCIA		Até o bimestre
Regime Próprio de Previdência Social dos Servidores Públicos		
Receitas Previdenciárias realizadas (III)		19.465.039,8
Despesas Previdenciárias liquidadas (IV)		23.151.132,2
Resultado Previdenciário (III-IV)		-3.686.092,4

RESULTADOS NOMINAL E PRIMÁRIO	Meta Fixada no Anexo de Metas Fiscais da LDO (a)	Resultado Apurado Até o Bimestre (b)	% em Relação à Meta (b/a)
Resultado Nominal	0,0	99.890.632,1	0,0%
Resultado Primário	0,0	62.577.705,9	0,0%

MOVIMENTAÇÃO DE RESTOS A PAGAR	Inscrição	Cancelamento até o bimestre	Pagamento até o bimestre	Saldo a pagar
POR PODER				
RESTOS A PAGAR PROCESSADOS				
Poder Executivo	133.900.826,1	4.311.707,0	37.090.904,5	92.498.214,6
Poder Legislativo	0,0	0,0	0,0	0,0
RESTOS A PAGAR NÃO PROCESSADOS				
Poder Executivo	183.747.068,9	9.151.087,1	7.669.206,5	166.926.775,3
Poder Legislativo	0,0	0,0	0,0	0,0
TOTAL	317.647.895,0	13.462.794,1	44.760.111,0	259.424.989,9

DESPESAS COM MANUTENÇÃO E DESENVOLVIMENTO DO ENSINO - MDE	Valor Apurado até o bimestre	Limites Constitucionais Anuais	
		%Mínimo Aplicar Exerc	%Aplicado até bimestre
Mínimo Anual de 25% das Receitas de Impostos na Manutenção e Desenvolvimento do Ensino - MDE	16.463.929,8	25%	15,4%
Mínimo Anual de 60% do FUNDEB na Remuneração do Magistério com Ensino Fundamental e Educação Infantil	46.556.931,1	60%	84,1%

RECEITAS DE OPERAÇÕES DE CRÉDITO E DESPESAS DE CAPITAL	Valor Apurado Até o Bimestre	Saldo a Realizar
Receita de Operação de Crédito		
Despesa de Capital Líquida		

PROJEÇÃO ATUARIAL DOS REGIMES DE PREVIDÊNCIA	Exercício em Referência	10º Exercício	20º Exercício	35º Exercício
Regime Próprio de Previdência Social dos Servidores Públicos				
Receitas Previdenciárias (IV)				
Despesas Previdenciárias (V)				
Resultado Previdenciário (VI)=(IV-V)				

RECEITA DA ALIENAÇÃO DE ATIVOS E APLICAÇÃO DOS RECURSOS	Valor Apurado Até o Bimestre	Saldo a Realizar
Receita de Capital Resultante da Alienação de Ativos		
Aplicação dos Recursos da Alienação de Ativos		

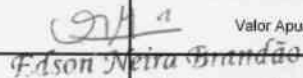
DESPESAS COM AÇÕES E SERVIÇOS PÚBLICOS DE SAÚDE	Valor Apurado Até o Bimestre	Limite Constitucional Anual	
		%Mínimo a Aplicar no Exercício	% Aplicado até o bimestre
Despesas Próprias com Ações e Serviços Públicos de Saúde	30.657.159,0	15,0%	15,4%

DESPESAS DE CARÁTER CONTINUADO, DERIVADAS DE PPP'S CONTRATADAS	Valor Apurado no Exercício Corrente
Total das despesas / RCL (%)	0,0%


FONTE :

Nota :

SIGFIS - Versão 2018


Edson Neira Brandão
 Secretário de Fazenda
 MAT. 18333


Joaquim Lopes da Gama
 Controlador Geral do Município
 Matr 1771


Saldinél Oliveira Gomes Souza
 Prefeito

Data de Emissão: 18/10/2018 12:26h
 CRC-RJ 00275610 Mat. 18.355

MUNICÍPIO DE ITABORAI
RELATÓRIO RESUMIDO DA EXECUÇÃO ORÇAMENTÁRIA
BALANÇO ORÇAMENTÁRIO
ORÇAMENTOS FISCAL E DA SEGURIDADE SOCIAL
PERÍODO DE REFERÊNCIA : 4º Bimestre / 2017

RREO - Anexo 1 (LRF, Art 52, inciso I, linhas "a" e "b" do inciso II e §

R\$1,00

RECEITAS	PREVISÃO INICIAL	PREVISÃO ATUALIZADA (a)	RECEITAS REALIZADAS				SALDO A REALIZAR (a-c)
			No Bimestre (b)	% (b/a)	Até 08/2017 (c)	% (c/a)	
RECEITAS (EXCETO INTRA-ORÇAMENTÁRIAS) (I)	845.845.143,8	845.845.143,8	78.940.120,4	9,3	305.005.964,5	36,1	540.839.179,3
RECEITAS CORRENTES	845.804.643,8	845.804.643,8	78.939.270,0	9,3	304.985.992,2	36,1	540.818.651,6
IMPOSTOS, TAXAS E CONTRIBUIÇÕES DE MELHORIA	210.849.344,5	210.849.344,5	10.937.810,4	5,2	58.721.923,8	27,9	152.127.420,7
Impostos	201.020.544,5	201.020.544,5	10.125.181,7	5,0	50.417.477,3	25,1	150.603.067,2
Taxas	9.818.800,0	9.818.800,0	812.628,7	8,3	8.304.446,5	84,6	1.514.353,5
Contribuições de Melhoria	10.000,0	10.000,0	0,0	0,0	0,0	0,0	10.000,0
CONTRIBUIÇÕES	31.045.300,0	31.045.300,0	4.782.563,6	15,4	19.165.547,3	61,7	11.879.752,7
Contribuições Sociais	19.045.300,0	19.045.300,0	2.946.297,6	15,5	12.321.972,9	64,7	6.723.327,1
Contribuições Econômicas	0,0	0,0	0,0	0,0	0,0	0,0	0,0
Contrib. para o Custeio do Serv. de Iluminação Pública	12.000.000,0	12.000.000,0	1.836.266,0	15,3	6.843.574,4	57,0	5.156.425,6
RECEITA PATRIMONIAL	10.031.949,5	10.031.949,5	15.109.807,8	150,6	20.041.405,6	199,8	-10.009.456,1
Exploração do Patrimônio Imobiliário do Estado	470.000,0	470.000,0	68.784,7	14,6	304.921,7	64,9	165.078,3
Valores Mobiliários	9.561.949,5	9.561.949,5	15.040.823,1	157,3	19.736.483,9	206,4	-10.174.534,4
Deleg. Serv. Públ. Med. Concess., Permiss., Autoriz., Licença.	0,0	0,0	0,0	0,0	0,0	0,0	0,0
Cessão de Direitos	0,0	0,0	0,0	0,0	0,0	0,0	0,0
Demais Receitas Patrimoniais	0,0	0,0	0,0	0,0	0,0	0,0	0,0
RECEITA AGROPECUÁRIA	0,0	0,0	0,0	0,0	0,0	0,0	0,0
RECEITA INDUSTRIAL	0,0	0,0	0,0	0,0	0,0	0,0	0,0
RECEITA DE SERVIÇOS	2.522.000,0	2.522.000,0	233.952,5	9,3	1.131.115,9	44,8	1.390.884,1
Serviços Administrativos e Comerciais Gerais	2.212.000,0	2.212.000,0	233.952,5	10,6	1.131.115,9	51,1	1.080.884,1
Serviços e Atividades Ref. à Navegação e Transporte	0,0	0,0	0,0	0,0	0,0	0,0	0,0
Serviços e Atividades Ref. à Saúde	0,0	0,0	0,0	0,0	0,0	0,0	0,0
Serviços e Atividades Financeiras	0,0	0,0	0,0	0,0	0,0	0,0	0,0
Outros Serviços	310.000,0	310.000,0	0,0	0,0	0,0	0,0	310.000,0
TRANSFERÊNCIAS CORRENTES	578.632.549,9	578.632.549,9	46.306.185,3	8,0	201.641.589,1	34,8	376.990.960,8
Transferências da União e de suas Entidades	399.605.898,4	399.605.898,4	22.582.369,3	5,7	92.966.476,3	23,3	306.639.422,1
Transf. dos Estados, Distrito Federal e suas Entidades	68.423.100,0	68.423.100,0	8.088.680,8	11,8	39.319.567,2	57,5	29.103.532,8
Transf. dos Municípios e suas Entidades	300.000,0	300.000,0	0,0	0,0	0,0	0,0	300.000,0
Transf. de Instituições Privadas	50.000,0	50.000,0	0,0	0,0	0,0	0,0	50.000,0
Transf. de Outras Instituições Públicas	110.252.551,4	110.252.551,4	15.625.135,2	14,2	69.355.545,8	62,9	40.897.005,8
Transf. do Exterior	0,0	0,0	0,0	0,0	0,0	0,0	0,0
Transf. de Pessoas Físicas	1.000,0	1.000,0	0,0	0,0	0,0	0,0	1.000,0
Transf. de Pagos de Depósitos não Identificados	0,0	0,0	0,0	0,0	0,0	0,0	0,0
OUTRAS RECEITAS CORRENTES	12.723.500,0	12.723.500,0	1.569.150,4	12,3	4.284.410,5	33,7	8.439.089,5
Multas Administrativas, Contratuais e Judiciais	2.831.000,0	2.831.000,0	203.220,4	7,2	768.849,3	27,2	2.062.150,7
Indenizações, Restituições e Ressarcimentos	4.070.000,0	4.070.000,0	362.935,1	8,9	1.320.782,5	32,5	2.749.217,5
Bens, Direitos e Valores Incorporados ao Patrimônio Públ.	0,0	0,0	0,0	0,0	0,0	0,0	0,0
Demais Receitas Correntes	5.822.500,0	5.822.500,0	1.002.994,9	17,2	2.194.778,6	37,7	3.627.721,4
RECEITAS DE CAPITAL	40.500,0	40.500,0	850,4	2,1	19.972,3	49,3	20.527,7
OPERAÇÕES DE CRÉDITO	0,0	0,0	0,0	0,0	0,0	0,0	0,0
Operações de Crédito - Mercado Interno	0,0	0,0	0,0	0,0	0,0	0,0	0,0
Operações de Crédito - Mercado Externo	0,0	0,0	0,0	0,0	0,0	0,0	0,0
ALIENAÇÃO DE BENS	40.000,0	40.000,0	850,4	2,1	19.972,3	49,9	20.027,7
Alienação de Bens Móveis	0,0	0,0	0,0	0,0	0,0	0,0	0,0
Alienação de Bens Imóveis	40.000,0	40.000,0	850,4	2,1	19.972,3	49,9	20.027,7
AMORTIZAÇÃO DE EMPRÉSTIMOS	0,0	0,0	0,0	0,0	0,0	0,0	0,0
TRANSFERÊNCIAS DE CAPITAL	500,0	500,0	0,0	0,0	0,0	0,0	500,0
Transf. da União e de suas Entidades	500,0	500,0	0,0	0,0	0,0	0,0	500,0
Transf. dos Estados e do Dist. Federal e suas Entidades	0,0	0,0	0,0	0,0	0,0	0,0	0,0
Transf. dos Municípios e sua Entidades	0,0	0,0	0,0	0,0	0,0	0,0	0,0
Transf. de Instituições Privadas	0,0	0,0	0,0	0,0	0,0	0,0	0,0
Transferência de Outras Instituições Públicas	0,0	0,0	0,0	0,0	0,0	0,0	0,0
Transferências do Exterior	0,0	0,0	0,0	0,0	0,0	0,0	0,0
Transferências de Pessoas Físicas	0,0	0,0	0,0	0,0	0,0	0,0	0,0
Transf. Provenientes de Depósitos não Identificados	0,0	0,0	0,0	0,0	0,0	0,0	0,0
OUTRAS RECEITAS DE CAPITAL	0,0	0,0	0,0	0,0	0,0	0,0	0,0
Integralização do Capital Social	0,0	0,0	0,0	0,0	0,0	0,0	0,0
Resgate de Títulos do Tesouro	0,0	0,0	0,0	0,0	0,0	0,0	0,0
Demais Receitas de Capital	0,0	0,0	0,0	0,0	0,0	0,0	0,0
RECEITAS (INTRA-ORÇAMENTÁRIAS) (II)	25.000.400,0	25.000.400,0	3.129.051,0	12,5	13.613.015,3	54,5	11.387.384,7
SUBTOTAL DAS RECEITAS (III)=(I+II)	870.845.543,8	870.845.543,8	82.069.171,4	9,4	318.618.979,8	36,6	552.226.564,0
OPERAÇÕES DE CRÉDITO - REFINANC. (IV)	0,0	0,0	0,0	0,0	0,0	0,0	0,0
Operações de Crédito Internas	0,0	0,0	0,0	0,0	0,0	0,0	0,0
Mobilária para Refinanciamento da Dívida	0,0	0,0	0,0	0,0	0,0	0,0	0,0
Contratual para Refinanciamento da Dívida	0,0	0,0	0,0	0,0	0,0	0,0	0,0
Operações de Crédito Externas	0,0	0,0	0,0	0,0	0,0	0,0	0,0
Mobilária para Refinanciamento da Dívida	0,0	0,0	0,0	0,0	0,0	0,0	0,0
Contratual para Refinanciamento da Dívida	0,0	0,0	0,0	0,0	0,0	0,0	0,0
SUBTOTAL COM REFINANCIAMENTO (V) = (III+IV)	870.845.543,8	870.845.543,8	82.069.171,4	9,4	318.618.979,8	36,6	552.226.564,0
DEFICIT							0,0
TOTAL (VII) = (V+VI)	870.845.543,8	870.845.543,8	82.069.171,4	9,4	318.618.979,8	36,6	552.226.564,0
SALDO DE EXERCÍCIOS ANTERIORES (p/ Créditos adicionais)							0,0
Superavit Financeiro							0,0
Reabertura de Créditos Adicionais							0,0
Recursos Arrecadados em Exercícios Anteriores - RPPS							0,0

Filson Neira Brandão
Secretário de Fazenda

Saldinel Oliveira Gomes

Moisés Pereira Correia
Contador geral do município
CRC-RJ 097749/O Mat. 18.355

Joaquim Lopes da Gama
Controlador Geral do Município

Continua (1/3)

RECEITAS INTRA-ORÇAMENTÁRIAS	PREVISÃO INICIAL	PREVISÃO ATUALIZADA (a)	RECEITAS REALIZADAS				SALDO A REALIZAR (a-c)
			No Bimestre (b)	% (b/a)	Até 08/2017 (c)	% (c/a)	
RECEITAS CORRENTES	25.000.400,0	25.000.400,0	3.129.051,0	12,5	13.613.015,3	54,5	11.387.384,7
Impostos	0,0	0,0	0,0	0,0	0,0	0,0	0,0
Taxas	0,0	0,0	0,0	0,0	0,0	0,0	0,0
Contribuição de Melhoria	0,0	0,0	0,0	0,0	0,0	0,0	0,0
CONTRIBUIÇÕES	25.000.200,0	25.000.200,0	2.952.686,7	11,8	12.813.994,6	51,3	12.186.205,4
Contribuições Sociais	25.000.200,0	25.000.200,0	2.952.686,7	11,8	12.813.994,6	51,3	12.186.205,4
Contribuições Econômicas	0,0	0,0	0,0	0,0	0,0	0,0	0,0
Contr. Custeio do Serv. de Ilum. Públ.	0,0	0,0	0,0	0,0	0,0	0,0	0,0
RECEITA PATRIMONIAL	0,0	0,0	0,0	0,0	0,0	0,0	0,0
Exploração do Patrimônio Imobiliário do Estado	0,0	0,0	0,0	0,0	0,0	0,0	0,0
Valores Mobiliários	0,0	0,0	0,0	0,0	0,0	0,0	0,0
Demais Receitas Patrimoniais	0,0	0,0	0,0	0,0	0,0	0,0	0,0
RECEITA INDUSTRIAL	0,0	0,0	0,0	0,0	0,0	0,0	0,0
RECEITA DE SERVIÇOS	0,0	0,0	0,0	0,0	0,0	0,0	0,0
Serviços Adm. e Comerciais Gerais	0,0	0,0	0,0	0,0	0,0	0,0	0,0
Serviços Ref. à Navegação e ao Transporte	0,0	0,0	0,0	0,0	0,0	0,0	0,0
Outros Serviços	0,0	0,0	0,0	0,0	0,0	0,0	0,0
OUTRAS RECEITAS CORRENTES	200,0	200,0	176.364,2	88,182,1	799.020,8	399,510,4	-798.820,8
Multas Adm., Contratuais e Judiciais	0,0	0,0	0,0	0,0	0,0	0,0	0,0
Indenizações, Restituições e Ressarcimentos	0,0	0,0	0,0	0,0	0,0	0,0	0,0
Demais Receitas Correntes	200,0	200,0	176.364,2	88,182,1	799.020,8	399,510,4	-798.820,8
RECEITAS DE CAPITAL	0,0	0,0	0,0	0,0	0,0	0,0	0,0
ALIENAÇÃO DE BENS	0,0	0,0	0,0	0,0	0,0	0,0	0,0
Alienação de Bens Móveis	0,0	0,0	0,0	0,0	0,0	0,0	0,0
Alienação de Bens Imóveis	0,0	0,0	0,0	0,0	0,0	0,0	0,0
Alienação de Bens Intangíveis	0,0	0,0	0,0	0,0	0,0	0,0	0,0
OUTRAS RECEITAS DE CAPITAL	0,0	0,0	0,0	0,0	0,0	0,0	0,0
Integralização do Capital Social	0,0	0,0	0,0	0,0	0,0	0,0	0,0
Demais Receitas de Capital	0,0	0,0	0,0	0,0	0,0	0,0	0,0
TOTAL	25.000.400,0	25.000.400,0	3.129.051,0	12,5	13.613.015,3	54,5	11.387.384,7

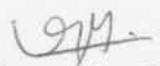
Fonte : Secretaria Municipal de Fazenda

Continua (2/3)


Sadinel Oliveira Gomes Souza
Prefeito


Moisés Pereira Corrêa
Controlador-geral do município
CRC-RJ 697796/O Mat. 18.355


Joaquim Lopes da Gama
Controlador Geral do Município
Mat. 1374


Edson Neira Brandão
Secretário de Fazenda
MAT. 18353


MUNICÍPIO DE ITABORAÍ
RELATÓRIO RESUMIDO DA EXECUÇÃO ORÇAMENTÁRIA
BALANÇO ORÇAMENTÁRIO
ORÇAMENTOS FISCAL E DA SEGURIDADE SOCIAL
PERÍODO DE REFERÊNCIA : 4º Bimestre / 2017


LRF, Art 52, inciso I, Alíneas "a" e "b" do inciso II e §1º - Anexo 1

DESPESAS	DOTAÇÃO INICIAL (d)	DOTAÇÃO ATUALIZADA (e)	DESPESAS EMPENHADAS		SALDO (g) = (e - f)	DESPESAS LIQUIDADAS		SALDO i = (e - h)	DESPESAS PAGAS ATÉ O BIM (j)
			Até 08/2017 (f)			Até 08/2017 (h)			
			No Bimestre	Até 08/2017 (f)		No Bimestre	Até 08/2017 (h)		
DESPESAS (EXCETO INTRA-ORÇAMENTÁRIAS)	850.764.607,7	851.754.938,8	67.720.055,9	316.902.845,6	534.852.093,2	63.343.200,1	226.804.667,3	624.950.271,5	210.730.391,9
DESPESAS CORRENTES	554.242.182,3	562.764.402,1	64.870.534,8	305.816.995,8	256.947.406,3	61.136.290,1	219.278.019,8	343.486.382,3	203.263.694,0
PESSOAL E ENCARGOS SOCIAIS	271.544.093,3	275.514.424,4	35.910.592,0	176.680.374,8	98.834.049,6	43.523.541,4	169.000.378,1	106.514.046,3	158.600.697,1
JUROS E ENCARGOS DA DÍVIDA	3.290.000,0	3.290.000,0	0,0	3.030.120,1	259.879,9	455.160,6	1.829.573,5	1.460.426,5	1.829.573,5
OUTRAS DESPESAS CORRENTES	279.408.088,9	283.959.977,6	28.959.942,9	126.106.500,9	157.853.476,7	17.157.568,1	48.448.068,2	235.511.909,4	42.833.423,4
DESPESAS DE CAPITAL	287.346.725,4	283.990.536,7	2.849.521,1	11.085.949,8	272.904.686,9	2.206.910,0	7.526.647,5	276.463.889,2	7.466.697,9
INVESTIMENTOS	281.451.725,4	278.095.536,7	2.860.987,3	5.390.639,2	272.704.897,5	1.073.355,2	3.510.833,6	274.684.703,1	3.450.884,0
INVERSÕES FINANCEIRAS	0,0	0,0	0,0	0,0	0,0	0,0	0,0	0,0	0,0
AMORTIZAÇÃO DA DÍVIDA	5.895.000,0	5.895.000,0	-11.466,2	5.695.210,6	199.789,4	1.133.554,7	4.015.813,9	1.879.186,1	4.015.813,9
RESERVA DE CONTINGÊNCIA	9.175.700,0	5.000.000,0	0,0	0,0	5.000.000,0	0,0	0,0	5.000.000,0	0,0
DESPESAS (INTRA-ORÇAMENTÁRIAS) (IX)	20.080.936,2	21.502.936,2	3.329.004,9	13.381.529,6	8.121.406,6	3.329.004,9	13.381.529,6	8.121.406,6	6.452.113,3
SUBTOTAL DAS DESPESAS (X) = (VIII+IX)	870.845.543,9	873.257.875,0	71.049.060,8	330.284.375,2	542.973.499,8	66.672.205,0	240.186.196,9	633.071.678,1	217.182.505,2
AMORTIZAÇÃO DA DÍVIDA / REFINANC. (XI)	0,0	0,0	0,0	0,0	0,0	0,0	0,0	0,0	0,0
Amortização da Dívida Interna	0,0	0,0	0,0	0,0	0,0	0,0	0,0	0,0	0,0
Dívida Mobiliária	0,0	0,0	0,0	0,0	0,0	0,0	0,0	0,0	0,0
Outras Dívidas	0,0	0,0	0,0	0,0	0,0	0,0	0,0	0,0	0,0
Amortização da Dívida Externa	0,0	0,0	0,0	0,0	0,0	0,0	0,0	0,0	0,0
Dívida Mobiliária	0,0	0,0	0,0	0,0	0,0	0,0	0,0	0,0	0,0
Outras Dívidas	0,0	0,0	0,0	0,0	0,0	0,0	0,0	0,0	0,0
SUBTOTAL COM REFINANCIAMENTO (XII) = (X+XI)	870.845.543,9	873.257.875,0	71.049.060,8	330.284.375,2	542.973.499,8	66.672.205,0	240.186.196,9	633.071.678,1	217.182.505,2
SUPERAVIT (XIII)				0,0			78.432.782,9		101.436.474,6
TOTAL (XIV) = (XII+XIII)				330.284.375,2			318.618.979,8		318.618.979,8
RESERVA DO RPPS	0,0	0,0	0,0	0,0	0,0	0,0	0,0	0,0	0,0

DESPESAS INTRA-ORÇAMENTÁRIAS	DOTAÇÃO INICIAL (d)	DOTAÇÃO ATUALIZADA (e)	DESPESAS EMPENHADAS		SALDO (g) = (e - f)	DESPESAS LIQUIDADAS		SALDO (i) = (e - h)	DESPESAS PAGAS ATÉ O BIM (j)
			Até 08/2017 (f)			Até 08/2017 (h)			
			No Bimestre	Até 08/2017 (f)		No Bimestre	Até 08/2017 (h)		
DESPESAS CORRENTES	20.080.936,2	21.502.936,2	3.329.004,9	13.381.529,6	8.121.406,6	3.329.004,9	13.381.529,6	8.121.406,6	6.452.113,3
PESSOAL E ENCARGOS SOCIAIS	20.075.936,2	21.502.936,2	3.329.004,9	13.381.529,6	8.121.406,6	3.329.004,9	13.381.529,6	8.121.406,6	6.452.113,3
JUROS E ENCARGOS DA DÍVIDA	0,0	0,0	0,0	0,0	0,0	0,0	0,0	0,0	0,0
OUTRAS DESPESAS CORRENTES	5.000,0	0,0	0,0	0,0	0,0	0,0	0,0	0,0	0,0
DESPESAS DE CAPITAL	0,0	0,0	0,0	0,0	0,0	0,0	0,0	0,0	0,0
INVESTIMENTOS	0,0	0,0	0,0	0,0	0,0	0,0	0,0	0,0	0,0
INVERSÕES FINANCEIRAS	0,0	0,0	0,0	0,0	0,0	0,0	0,0	0,0	0,0
AMORTIZAÇÃO DA DÍVIDA	0,0	0,0	0,0	0,0	0,0	0,0	0,0	0,0	0,0
TOTAL	20.080.936,2	21.502.936,2	3.329.004,9	13.381.529,6	8.121.406,6	3.329.004,9	13.381.529,6	8.121.406,6	6.452.113,3

Fonte : Secretaria Municipal de Fazenda


Acilino Lopes da Costa
 Controlador Geral do Município
 Mat. 1374


Mairiz Corrêa
 Controlador Geral do Município
 CRC-RJ 08779610 Mat. 18.355


Oliveira Gomes Souza
 Prefeito

MUNICÍPIO DE ITABORAÍ
RELATÓRIO RESUMIDO DA EXECUÇÃO ORÇAMENTÁRIA
DEMONSTRATIVO DA EXECUÇÃO DAS DESPESAS POR FUNÇÃO / SUBFUNÇÃO
ORÇAMENTOS FISCAL E DA SEGURIDADE SOCIAL

PERÍODO DE REFERÊNCIA : 4º Bimestre / 2017

RREO - Anexo 2 (LRF, Art. 52, Inciso II, alínea "c")

FUNÇÃO / SUBFUNÇÃO	DOTAÇÃO INICIAL	DOTAÇÃO ATUALIZADA (a)	DESPESAS EMPENHADAS		SALDO (c) = (a-b)	DESPESAS LIQUIDADAS		SALDO (e) = (a-d)		
			No Bimestre	Até 08/2017 (b)		% (b/total b)	No Bimestre		Até 08/2017 (d)	% (d/total d)
DESPESAS (EXCETO INTRA-ORÇAMENTÁRIAS) (I)										
Legislativa	850.769.607,6	851.769.938,8	67.720.056,9	316.902.846,5	95,9	534.667.093,2	226.804.687,2	94,4		
Ação Legislativa	13.316.148,3	14.101.422,4	3.094.850,3	8.495.250,6	2,6	5.606.171,8	8.105.027,7	3,4		
Judiciária	100.000,0	900.000,0	797.700,0	797.700,0	0,2	102.300,0	465.000,0	0,2		
Defesa do Inter. Públ. no Proc. Judic.	100.000,0	900.000,0	797.700,0	797.700,0	0,2	102.300,0	465.000,0	0,2		
Essencial à Justiça	4.000.000,0	4.000.000,0	124.786,0	384.674,4	0,1	3.615.325,6	382.674,4	0,2		
Representação Judicial e Extrajudicial	4.000.000,0	4.000.000,0	124.786,0	384.674,4	0,1	3.615.325,6	382.674,4	0,2		
Administração	92.667.722,9	92.708.922,9	11.079.008,6	63.218.741,0	19,1	29.480.181,9	53.573.450,7	22,3		
Administração Geral	92.657.722,9	92.708.922,9	11.079.008,6	63.218.741,0	19,1	29.490.181,9	53.573.450,7	22,3		
Segurança Pública	310.000,0	260.100,0	0,0	4.000,0	0,0	266.100,0	4.000,0	0,0		
Administração Geral	215.000,0	170.100,0	0,0	0,0	0,0	170.100,0	0,0	0,0		
Policiamento	95.000,0	90.000,0	0,0	4.000,0	0,0	86.000,0	4.000,0	0,0		
Assistência Social	5.714.043,5	5.933.895,8	879.688,7	3.016.809,7	0,9	2.918.086,1	917.628,6	1,1		
Assistência ao Idoso	99.000,0	52.000,0	0,0	0,0	0,0	52.000,0	0,0	0,0		
Assistência ao Portador de Deficiência	43.119,2	39.119,2	0,0	0,0	0,0	39.119,2	0,0	0,0		
Assistência à Criança e ao Adolescente	3.000,0	0,0	0,0	0,0	0,0	0,0	0,0	0,0		
Assistência Comunitária	5.569.924,3	5.842.776,6	879.688,7	3.015.809,7	0,9	2.825.966,9	917.628,6	1,1		
Previdência Social	49.905.700,0	50.055.700,0	890.542,9	40.655.962,8	12,3	9.399.737,2	8.428.017,2	13,1		
Previdência do Regime Estatutário	49.905.700,0	50.055.700,0	890.542,9	40.655.962,8	12,3	9.399.737,2	8.428.017,2	13,1		
Saúde	182.903.346,8	182.903.346,8	26.255.324,3	88.587.336,2	26,8	94.316.010,7	11.419.503,4	16,3		
Administração Geral	31.961.500,0	31.411.500,0	5.067.911,9	19.864.605,5	6,0	11.548.894,5	19.125.650,3	8,0		
Atenção Básica	42.392.661,1	31.784.661,1	3.902.302,7	9.866.091,0	3,0	21.918.570,1	8.063.538,4	3,4		
Assistência Hospitalar e Ambulatorial	107.237.185,7	118.745.185,7	19.282.939,1	56.854.469,0	17,8	59.890.716,7	11.976.336,9	5,0		
Suporte Profilático e Terapêutico	710.000,0	710.000,0	2.170,6	2.170,6	0,0	707.829,4	0,0	0,0		
Vigilância Epidemiológica	602.000,0	252.000,0	0,0	0,0	0,0	252.000,0	0,0	0,0		
Trabalho	287.369,2	287.369,2	0,0	0,0	0,0	287.369,2	0,0	0,0		
Relações de Trabalho	10.000,0	10.000,0	0,0	0,0	0,0	10.000,0	0,0	0,0		
Empregabilidade	22.000,0	22.000,0	0,0	0,0	0,0	22.000,0	0,0	0,0		
Fomento ao Trabalho	255.369,2	255.369,2	0,0	0,0	0,0	255.369,2	0,0	0,0		
Educação	229.237.831,2	229.468.310,0	21.248.223,7	86.254.655,6	26,1	143.213.654,4	80.803.605,4	33,6		
Administração Geral	2.430.000,0	2.430.000,0	28.951,9	207.604,1	0,1	2.222.395,9	119.661,7	0,0		
Ensino Fundamental	205.357.274,1	205.588.617,9	20.688.039,5	84.657.705,4	25,6	20.930.912,5	79.542.655,3	33,1		
Educação Infantil	20.355.557,1	20.406.692,1	531.232,3	1.274.664,8	0,4	19.132.027,4	1.047.902,4	0,4		
Educação de Jovens e Adultos	896.000,0	844.000,0	0,0	52.731,3	0,0	791.268,7	52.731,3	0,0		
Educação Especial	199.000,0	199.000,0	0,0	61.950,1	0,0	137.049,9	40.654,7	0,0		
Cultura	628.500,0	628.500,0	0,0	76.978,4	0,0	561.521,7	76.978,4	0,0		
Administração Geral	1.000,0	1.000,0	0,0	0,0	0,0	1.000,0	0,0	0,0		
Patr. Hist., Artístico e Arqueológico	112.500,0	112.500,0	0,0	0,0	0,0	112.500,0	0,0	0,0		
Difusão Cultural	515.000,0	515.000,0	0,0	76.978,4	0,0	438.021,7	76.978,4	0,0		

R\$1,00

Filson Neira Brandão
Secretário de Fazenda
MAT. 16333

Samuel Oliveira Gomes Junior
Prefeito

Joaquim Lopes da Gama
Controlador Geral do Município
Mat. 1374

Marcos Vinícius Corrêa
Controlador geral do município
CRC-RJ 0779610 Mat. 18.355

MUNICÍPIO DE ITABORAI
RELATÓRIO RESUMIDO DA EXECUÇÃO ORÇAMENTÁRIA
DEMONSTRATIVO DA EXECUÇÃO DAS DESPESAS POR FUNÇÃO / SUBFUNÇÃO
ORÇAMENTOS FISCAL E DA SEGURIDADE SOCIAL

PERÍODO DE REFERÊNCIA : 4º Bimestre / 2017

RREO - Anexo 2 (LRF, Art. 52, Inciso II, alínea "c")

FUNÇÃO / SUBFUNÇÃO	DOTAÇÃO INICIAL	DOTAÇÃO ATUALIZADA (a)	DESPESAS EMPENHADAS		SALDO (c) = (a-b)	DESPESAS LIQUIDADAS		SALDO (e) = (a-d)	
			No Bimestre	Até 08/2017 (b)		%	Até 08/2017 (d)		%
Urbanismo	227.571.065,7	226.785.791,6	436.003,6	22.475.134,2	6,8	204.310.657,4	8.412.255,2	3,6	
Infra-estrutura Urbana	147.866.426,7	146.352.279,5	-1.307.453,7	-1.267.764,9	-0,4	47.620.044,5	977.242,2	0,4	
Serviços Urbanos	79.702.639,1	80.433.512,0	1.743.457,2	23.742.899,2	7,2	56.690.612,9	7.435.013,0	3,1	
Habituação	18.070.000,0	18.115.000,0	0,0	0,0	0,0	18.115.000,0	0,0	0,0	
Habituação Urbana	18.070.000,0	18.115.000,0	0,0	0,0	0,0	18.115.000,0	0,0	0,0	
Saneamento	2.910.000,0	2.910.000,0	0,0	0,0	0,0	2.910.000,0	0,0	0,0	
Saneamento Básico Urbano	2.910.000,0	2.910.000,0	0,0	0,0	0,0	2.910.000,0	0,0	0,0	
Gestão Ambiental	90.000,0	90.000,0	0,0	5.020,0	0,0	84.980,0	5.020,0	0,0	
Preservação e Conservação Ambiental	90.000,0	90.000,0	0,0	5.020,0	0,0	84.980,0	5.020,0	0,0	
Controle Ambiental	10.000,0	10.000,0	0,0	0,0	0,0	10.000,0	0,0	0,0	
Recuperação de Áreas Degradadas	20.000,0	20.000,0	0,0	0,0	0,0	20.000,0	0,0	0,0	
Agricultura	995.880,0	995.880,0	0,0	2.360,0	0,0	993.520,0	2.360,0	0,0	
Promoção da Produção Vegetal	995.880,0	995.880,0	0,0	2.360,0	0,0	993.520,0	2.360,0	0,0	
Promoção da Produção Animal	2.000,0	2.000,0	0,0	0,0	0,0	2.000,0	0,0	0,0	
Abastecimento	4.000,0	4.000,0	0,0	0,0	0,0	4.000,0	0,0	0,0	
Extensão Rural	6.000,0	6.000,0	0,0	0,0	0,0	6.000,0	0,0	0,0	
Indústria	51.000,0	31.000,0	0,0	0,0	0,0	31.000,0	0,0	0,0	
Promoção Comercial	51.000,0	31.000,0	0,0	0,0	0,0	31.000,0	0,0	0,0	
Comércio e Serviços	34.000,0	22.000,0	0,0	0,0	0,0	22.000,0	0,0	0,0	
Normalização e Qualidade	34.000,0	22.000,0	0,0	0,0	0,0	22.000,0	0,0	0,0	
Promoção Comercial	12.000,0	0,0	0,0	0,0	0,0	0,0	0,0	0,0	
Comunicações	9.500.000,0	8.600.000,0	0,0	724.015,4	0,2	7.875.984,6	574.371,6	0,2	
Comunicações Postais	9.500.000,0	8.600.000,0	0,0	724.015,4	0,2	7.875.984,6	574.371,6	0,2	
Transporte	3.901.000,0	3.901.000,0	200.000,0	1.463.753,1	0,4	2.437.236,9	786.448,8	0,3	
Administração Geral	1.301.000,0	1.301.000,0	200.000,0	1.123.816,6	0,3	177.183,4	768.770,8	0,3	
Transporte Rodoviário	2.600.000,0	2.600.000,0	0,0	339.946,6	0,1	2.260.053,4	2.937,7	0,0	
Desporto e Lazer	3.586.000,0	4.061.700,0	713.927,9	741.444,1	0,2	3.320.255,9	230.553,3	0,1	
Administração Geral	40.000,0	10.000,0	0,0	0,0	0,0	10.000,0	0,0	0,0	
Desporto de Rendimento	105.000,0	50.000,0	0,0	0,0	0,0	50.000,0	0,0	0,0	
Desporto Comunitário	3.441.000,0	4.001.700,0	713.927,9	741.444,1	0,2	3.260.255,9	230.553,3	0,1	
Reserva de Contingência	5.000.000,0	5.000.000,0	0,0	0,0	0,0	5.000.000,0	0,0	0,0	
Reserva de Contingência	5.000.000,0	5.000.000,0	0,0	0,0	0,0	5.000.000,0	0,0	0,0	
DESPESAS (INTRA-ORÇAMENTÁRIAS) (II)	20.075.939,2	21.497.939,2	3.329.004,9	13.381.529,6	4,1	8.116.406,6	13.381.529,6	5,6	
TOTAL (III) = (I + II)	870.845.543,8	873.287.875,0	71.048.060,8	330.284.375,2	100,0	542.973.499,8	66.672.205,0	100,0	

FUNÇÃO / SUBFUNÇÃO	DOTAÇÃO INICIAL	DOTAÇÃO ATUALIZADA (a)	DESPESAS EMPENHADAS		SALDO (c) = (a-b)	DESPESAS LIQUIDADAS		SALDO (e) = (a-d)	
			No Bimestre	Até 08/2017 (b)		%	Até 08/2017 (d)		%
DESPESAS (INTRA-ORÇAMENTÁRIAS) (II)	20.075.939,2	21.497.939,2	3.329.004,9	13.381.529,6	4,1	8.116.406,6	13.381.529,6	5,6	
TOTAL (III) = (I + II)	870.845.543,8	873.287.875,0	71.048.060,8	330.284.375,2	100,0	542.973.499,8	66.672.205,0	100,0	

F. Neira Brandão
Secretário de Fazenda
MAT. 16333

Antônio Oliveira Gomes
Prefeito

João Lopes da Gama
Controlador Geral do Município
Mat. 1374

Melca Geraza Corrêa
Controlador Geral do Município
CRC-PA 087/960 Mat. 18.355

MUNICÍPIO DE ITABORAI
 RELATÓRIO RESUMIDO DA EXECUÇÃO ORÇAMENTÁRIA
DEMONSTRATIVO DA EXECUÇÃO DAS DESPESAS POR FUNÇÃO / SUBFUNÇÃO
 ORÇAMENTOS FISCAL E DA SEGURIDADE SOCIAL

PERÍODO DE REFERÊNCIA : 4º Bimestre / 2017

RREO - Anexo 2 (LRF, Art. 52, Inciso II, alínea "c")

FUNÇÃO / SUBFUNÇÃO	DOTAÇÃO INICIAL	DOTAÇÃO ATUALIZADA (a)	DESPESAS EMPENHADAS		SALDO (c) = (a-b)	DESPESAS LIQUIDADAS		SALDO (e) = (a-d)	
			No Bimestre	Até 08/2017 (b)		No Bimestre	Até 08/2017 (d)		% (d/total d)
DESPESAS (INTRA-ORÇAMENTÁRIAS)	20.075.936,2	21.487.936,2	3.329.004,9	13.381.529,6	8.116.406,6	3.329.004,9	13.381.529,6	8.116.406,6	
Legislativa	400.000,0	400.000,0	35.606,6	135.956,3	264.043,7	35.606,6	135.956,3	264.043,7	
Ação Legislativa	400.000,0	400.000,0	35.606,6	135.956,3	264.043,7	35.606,6	135.956,3	264.043,7	
Administração	3.535.000,0	3.535.000,0	642.605,9	2.564.681,1	970.318,9	642.605,9	2.564.681,1	970.318,9	
Administração Geral	3.535.000,0	3.535.000,0	642.605,9	2.564.681,1	970.318,9	642.605,9	2.564.681,1	970.318,9	
Previdência Social	200.000,0	200.000,0	0,0	0,0	50.000,0	0,0	0,0	50.000,0	
Previdência do Regime Estatutário	200.000,0	200.000,0	0,0	0,0	50.000,0	0,0	0,0	50.000,0	
Saúde	3.760.000,0	3.760.000,0	625.082,4	2.521.606,4	1.238.393,6	625.082,4	2.521.606,4	1.238.393,6	
Administração Geral	2.200.000,0	2.200.000,0	420.141,6	1.710.110,6	489.889,4	420.141,6	1.710.110,6	489.889,4	
Atenção Básica	1.050.000,0	1.050.000,0	146.533,8	578.318,3	471.681,7	146.533,8	578.318,3	471.681,7	
Assistência Hospitalar e Ambulatorial	510.000,0	510.000,0	58.407,0	233.177,5	276.822,5	58.407,0	233.177,5	276.822,5	
Educação	12.180.936,2	13.757.936,2	2.025.710,0	8.169.285,9	5.598.650,3	2.025.710,0	8.169.285,9	5.598.650,3	
Ensino Fundamental	11.980.936,2	13.567.936,2	2.002.899,5	8.064.484,7	5.503.451,5	2.002.899,5	8.064.484,7	5.503.451,5	
Educação Infantil	190.000,0	190.000,0	22.810,5	94.801,2	95.198,8	22.810,5	94.801,2	95.198,8	
Indústria	0,0	-5.000,0	0,0	0,0	-5.000,0	0,0	0,0	-5.000,0	
Promoção Comercial	0,0	-5.000,0	0,0	0,0	-5.000,0	0,0	0,0	-5.000,0	

Joaquim Lopes da Gama
 Controlador Geral do Município
 Mat. 1374

Molizete Correia
 Controlador Geral do Município
 CRC-RJ 0176610 Mat. 16.555

Adelino Oliveira Gomes Souza
 Prefeito

Fáton Neira Brandão
 Secretário de Fazenda
 MAT. 16333

MUNICÍPIO DE ITABORAI
RELATÓRIO RESUMIDO DA EXECUÇÃO ORÇAMENTÁRIA
DEMONSTRATIVO DA RECEITA CORRENTE LÍQUIDA
ORÇAMENTOS FISCAL E DA SEGURIDADE SOCIAL
PERÍODO DE REFERÊNCIA : 4º Bimestre / 2017

LRF, art 53, inciso I - Anexo 3

R\$1,00

ESPECIFICAÇÃO	EVOLUÇÃO DA RECEITA REALIZADA NOS ÚLTIMOS 12 MESES												TOTAL ULT - 12 M.	PREVISÃO ATUALIZADA
	SET/2016	OUT/2016	NOV/2016	DEZ/2016	JAN/2017	FEV/2017	MAR/2017	ABR/2017	MAY/2017	JUN/2017	JUL/2017	AGO/2017		
RECEITAS CORRENTES (I)	33.466.301,5	33.624.259,0	42.550.747,2	63.581.038,1	35.521.909,3	43.779.443,7	49.561.331,6	39.560.729,1	33.732.100,2	35.202.271,3	48.732.741,2	33.743.788,6	495.056.660,8	873.604.643,8
Impostos, Taxas e Contribuições de Melhoria	5.079.999,7	5.607.396,1	7.802.963,6	4.943.914,2	4.717.775,0	6.419.891,9	18.766.153,1	6.562.040,6	5.191.570,3	6.128.662,4	5.222.969,4	5.714.841,0	82.156.197,3	210.849.344,5
Imposto s/ a Prop. Predial/Territorial Urbana (IPTU)	1.100.544,9	1.278.292,4	805.076,3	930.894,6	532.013,7	1.713.940,6	10.813.027,5	2.281.931,1	1.037.962,5	1.616.781,2	993.650,5	1.395.830,6	24.499.395,8	33.220.000,0
Impostos s/ Serviços de Qualquer Natureza (ISS)	3.166.813,3	2.487.839,0	2.214.866,1	2.471.988,6	2.404.240,2	2.054.199,7	1.844.151,2	2.013.587,9	2.052.614,7	2.031.267,8	2.225.428,5	1.843.049,1	26.810.045,1	140.800.000,0
Impostos s/ Transmissão de Bens Imóveis	364.206,4	659.988,8	415.164,9	572.963,3	361.194,4	464.136,6	436.636,0	417.831,4	599.920,1	826.778,9	720.027,9	895.643,1	6.704.491,8	10.000.544,5
Imposto sobre a Renda e Proventos de Qualquer Natureza	177.175,3	843.556,9	4.130.485,6	643.291,3	1.032.363,5	1.307.387,8	1.382.395,1	1.117.056,4	884.585,0	1.086.933,4	840.931,7	1.210.720,5	14.666.722,5	17.000.000,0
Outros Impostos, Taxas e Contribuições de Melhoria	271.259,9	337.719,0	237.370,7	324.776,4	387.963,2	880.925,2	4.279.983,3	731.833,8	646.486,0	564.921,1	443.030,8	369.597,7	9.475.572,1	9.928.800,0
RECEITA DE CONTRIBUIÇÕES	2.250.954,7	2.364.363,9	2.098.039,6	4.237.656,5	1.115.590,0	2.462.314,9	3.611.896,1	3.077.149,3	1.495.424,6	2.620.608,7	3.014.206,1	1.788.357,5	30.116.481,9	31.046.300,0
RECEITA PATRIMONIAL	187.563,7	460.955,7	483.234,5	3.238.898,6	281.336,2	1.862.049,9	601.436,6	1.296.891,5	282.144,4	507.939,6	14.776.826,7	332.781,1	24.410.078,1	10.031.949,5
Rendimentos de Aplicação Financeira	187.252,0	457.601,2	460.199,7	3.217.724,3	274.121,4	1.938.664,5	454.598,7	1.204.501,5	266.774,8	494.979,9	14.767.566,9	273.256,3	24.079.501,2	9.561.946,5
Outras Receitas Patrimoniais	291,7	3.154,5	3.034,8	19.174,3	7.214,8	23.465,0	146.837,9	32.290,0	13.369,6	12.959,7	9.259,8	59.524,8	330.576,9	470.000,0
Receita Agropecuária	0,0	0,0	0,0	0,0	0,0	0,0	0,0	0,0	0,0	0,0	0,0	0,0	0,0	0,0
Receita Industrial	0,0	0,0	0,0	0,0	0,0	0,0	0,0	0,0	0,0	0,0	0,0	0,0	0,0	0,0
Receita de Serviços	71.439,5	99.944,7	83.409,3	151.789,7	66.829,8	104.225,2	384.459,7	105.023,2	121.823,1	114.801,4	110.042,4	123.910,1	1.537.679,1	2.522.000,0
TRANSFERÊNCIAS CORRENTES	24.516.403,0	23.610.561,3	30.834.581,4	50.055.747,3	30.013.827,3	32.184.871,0	25.736.525,8	28.187.483,7	26.118.551,8	26.405.407,1	25.145.310,6	24.698.134,5	347.507.204,8	606.432.549,9
Cota-Parte do FPM	3.199.849,2	3.884.281,0	7.086.816,0	11.078.413,9	4.733.270,5	6.067.925,4	3.801.927,1	4.580.875,7	5.195.986,0	4.789.222,1	6.183.623,0	4.194.919,8	64.796.909,7	60.000.000,0
Cota-Parte do ICMS	4.836.643,2	5.132.191,5	5.117.012,0	5.702.391,2	4.139.085,3	4.259.502,3	4.380.510,5	4.612.536,3	4.308.192,4	4.313.284,1	4.233.514,0	4.400.084,1	55.434.926,9	66.000.000,0
Cota-Parte do IPVA	326.800,1	299.071,4	329.040,8	301.913,5	2.789.638,8	2.551.310,2	2.160.868,8	1.184.561,4	636.730,6	579.782,6	503.870,4	433.429,3	12.089.118,9	11.000.000,0
Cota-Parte do ITR	9.826,5	66.455,1	5.229,8	3.929,6	4.046,7	1.285,1	1.218,4	5.871,2	5.871,2	4.041,0	1.190,6	4.197,2	112.988,4	150.000,0
Transferências da LC 87/1996	19.085,2	19.085,2	19.085,2	19.085,2	15.701,8	15.701,8	15.701,8	15.701,8	15.701,8	15.701,8	15.701,8	15.701,8	201.955,2	250.000,0
Transferências da LC 61/1989	125.864,6	115.002,7	145.831,5	158.373,7	922.051,8	85.093,5	84.769,3	90.255,4	84.684,8	85.101,3	95.505,0	89.370,3	2.081.803,9	1.600.000,0
Transferências do FUNDEB	7.057.239,1	7.177.140,1	9.052.610,9	9.066.189,0	10.595.922,4	8.623.662,2	9.476.435,6	8.016.992,7	9.162.112,8	7.855.254,8	7.619.293,9	8.005.841,3	101.709.024,8	110.252.551,4
Outras Transferências Correntes	8.941.195,1	6.917.334,3	9.078.855,2	23.725.451,2	6.814.110,0	10.580.160,6	5.815.093,3	9.680.889,2	6.707.466,2	8.763.019,4	6.462.611,9	7.554.610,7	111.070.497,0	357.179.998,5
OUTRAS RECEITAS CORRENTES	1.360.020,9	1.481.037,3	1.248.518,7	955.051,8	326.550,8	646.290,2	460.860,3	332.140,8	522.585,9	426.832,2	463.386,0	1.105.764,4	9.326.039,3	12.723.500,0
DEDUÇÕES (II)	2.359.861,9	2.655.556,4	4.191.600,5	4.197.623,6	2.588.432,4	3.728.854,4	3.809.611,6	4.205.739,7	3.205.518,1	3.127.222,9	2.846.224,9	2.966.076,8	39.862.123,2	45.046.200,0
Contrib. p/ o Plano de Seg. Soc. Serv.	656.268,2	762.339,1	1.650.977,5	1.246.858,9	48.673,5	1.132.480,8	1.720.612,3	2.107.819,4	1.156.723,6	1.169.796,4	1.135.501,7	1.138.540,3	13.915.601,7	15.245.200,0
Compensação Financ. entre Reg. Previd.	0,0	0,0	0,0	0,0	0,0	0,0	0,0	0,0	0,0	0,0	0,0	0,0	0,0	2.000.000,0
Dedução de Receita p/ Formação do FUNDEB	1.703.593,7	1.903.217,3	2.540.623,0	2.950.764,7	2.520.759,9	2.596.163,6	2.088.999,3	2.097.920,3	2.049.784,5	1.987.426,5	1.709.723,2	1.827.536,5	25.946.521,5	27.800.000,0
RECEITA CORRENTE LÍQUIDA (III)	31.106.439,6	30.968.702,6	38.359.146,7	59.383.414,5	33.952.476,9	40.050.789,3	45.751.720,0	35.354.989,4	30.526.582,1	33.075.048,4	45.687.516,3	30.777.711,8	455.194.537,6	828.559.443,8

Fonte : Secretaria Municipal de Fazenda
Nota : Receita Corrente Líquida em reais e sem arredondamento :
R\$ 455.194.537,68
RCL dos últimos 12 meses

Sabinel Oliveira Gomes Souza
Prefeito

Marcia Patrícia Correia
Contador Geral do Município
CRC-RJ 047.796/0 Mat. 18.355

F. Leon Neira Brandão
Secretário de Fazenda

João Lopes da Gama
Controlador Geral do Município
MAT-165-3
13.63 h
Mat. 1374

MUNICÍPIO DE ITABORAI
RELATÓRIO RESUMIDO DA EXECUÇÃO ORÇAMENTÁRIA
DEMONSTRATIVO DAS RECEITAS E DESPESAS PREVIDENCIÁRIAS DO REGIME PRÓPRIO DOS SERVIDORES PÚBLICOS

ORÇAMENTO DA SEGURIDADE SOCIAL
PERÍODO DE REFERÊNCIA : 4º Bimestre / 2017

LRF, art 53, inciso II - Anexo 4

R\$1,00

RECEITAS PREVIDENCIÁRIAS	PREVISÃO INICIAL	PREVISÃO ATUALIZADA	RECEITAS REALIZADAS	
			Até 4º Bim/2017	Até 4º Bim/2016
RECEITAS CORRENTES (I)	46.605.600,0	46.605.600,0	39.511.819,0	14.822.807,9
Receita de Contribuições dos Segurados	15.245.200,0	15.245.200,0	9.609.158,1	8.587.257,2
Civil	15.245.200,0	15.245.200,0	9.609.158,1	8.587.257,2
Contribuição do Servidor Ativo Civil	15.000.200,0	15.000.200,0	9.444.840,0	8.432.793,1
Contribuição do Servidor Inativo Civil	180.000,0	180.000,0	124.700,1	114.434,1
Contribuição de Pensionista Civil	65.000,0	65.000,0	39.618,0	40.030,0
Receita de Contribuições Patrimoniais	22.000.200,0	22.000.200,0	9.329.624,9	0,0
Civil	22.000.200,0	22.000.200,0	9.329.624,9	0,0
Contribuição do Servidor Ativo Civil	22.000.200,0	22.000.200,0	9.329.624,9	0,0
Contribuição do Servidor Inativo Civil	0,0	0,0	0,0	0,0
Contribuição de Pensionista Civil	0,0	0,0	0,0	0,0
Em Regime de Parcelamento de Débitos	3.000.000,0	3.000.000,0	3.484.369,7	1.571.035,6
Receita Patrimonial	4.260.000,0	4.260.000,0	16.275.927,0	2.071.895,1
Receitas Imobiliárias	0,0	0,0	0,0	0,0
Receitas de Valores Mobiliários	4.260.000,0	4.260.000,0	16.411.314,0	2.147.752,3
Outras Receitas Patrimoniais	0,0	0,0	-135.387,0	-75.857,2
Receita de Serviços	0,0	0,0	0,0	0,0
Outras Receitas Correntes	2.100.200,0	2.100.200,0	812.739,3	2.592.620,0
Compensação Previdenciária do RGPS para o RPPS	2.000.000,0	2.000.000,0	0,0	2.116.496,9
Aportes Periódicos para Amortização do Déficit Atuarial do RPPS (II)	50,0	50,0	0,0	0,0
Demais Receitas Correntes	100.150,0	100.150,0	812.739,3	476.123,1
RECEITAS DE CAPITAL (III)	0,0	0,0	0,0	0,0
Alienação de Bens, Direitos e Ativos	0,0	0,0	0,0	0,0
Amorização de Empréstimos	0,0	0,0	0,0	0,0
Outras Receitas de Capital	0,0	0,0	0,0	0,0
TOTAL DAS RECEITAS PREVIDENCIÁRIAS - RPPS (IV) = (I + III - II)	46.605.550,0	46.605.550,0	39.511.819,0	14.822.807,9

DESPESAS PREVIDENCIÁRIAS	DOTAÇÃO INICIAL	DOTAÇÃO ATUALIZADA	DESPESAS EMPENHADAS		DESPESAS LIQUIDADAS	
			4º Bim/2017	4º Bim/2016	4º Bim/2017	4º Bim/2016
DESPESAS PREVIDENCIÁRIAS - RPPS	50.105.700,0	54.281.400,0	40.655.962,8	37.143.479,9	31.579.149,4	27.760.336,5
ADMINISTRAÇÃO (V)	11.830.000,0	11.020.000,0	7.571.962,8	9.093.479,9	4.023.189,3	4.187.964,2
Despesas Correntes	10.120.000,0	10.110.000,0	7.638.478,8	7.372.932,0	3.989.705,3	4.185.664,2
Despesas de Capital	1.710.000,0	910.000,0	33.484,0	1.720.547,9	33.484,0	2.300,0
PREVIDÊNCIA (VI)	38.275.700,0	43.261.400,0	32.984.000,0	28.050.000,0	27.555.960,1	23.572.372,3
Benefícios - Civil	34.100.000,0	39.085.700,0	32.984.000,0	28.050.000,0	27.555.960,1	23.572.372,3
Aposentadorias	28.000.000,0	32.315.700,0	27.684.000,0	23.120.000,0	23.376.955,1	19.613.828,1
Pensões	6.000.000,0	6.750.000,0	5.300.000,0	4.930.000,0	4.179.005,0	3.758.744,2
Outros Benefícios Previdenciários	100.000,0	20.000,0	0,0	0,0	0,0	0,0
Outras Despesas Previdenciárias	4.175.700,0	4.175.700,0	0,0	0,0	0,0	0,0
Compensação Previdenciária do RPPS para o RGPS	0,0	0,0	0,0	0,0	0,0	0,0
Demais despesas Previdenciárias	4.175.700,0	4.175.700,0	0,0	0,0	0,0	0,0
TOTAL DAS DESPESAS PREVIDENCIÁRIAS - RPPS (VII)=(V+VI)	50.105.700,0	54.281.400,0	40.655.962,8	37.143.479,9	31.579.149,4	27.760.336,5
RESULTADO PREVIDENCIÁRIO - RPPS (VIII) = (IV - VII)	-3.500.150,0	-7.675.850,0	-	-	7.932.669,6	-12.937.528,6

RECURSOS RPPS ARRECADADOS EM EXERCÍCIOS ANTERIORES	PREVISÃO ORÇAMENTÁRIA
VALOR	0,0
RESERVA ORÇAMENTÁRIA DO RPPS	PREVISÃO ORÇAMENTÁRIA
VALOR	0,0

APORTES DE RECURSOS PARA O REGIME PRÓPRIO DE PREVIDÊNCIA SOCIAL	RECEITAS REALIZADAS	
	Até 4º Bim/2017	
Aportes de Recursos para o Plano Previdenciário do RPPS	0,0	0,0
Plano de Amortização - Contribuição Patronal Suplementar	0,0	0,0
Plano de Amortização - Aporte Periódico de Valores Predefinidos	0,0	0,0
Outros Aportes RPPS	0,0	0,0
Recursos para Cobertura de Déficit Financeiro	0,0	0,0
Aportes de Recursos para o Plano Financeiro do RPPS	0,0	0,0
Recursos para Cobertura da Insuficiência Financeira	0,0	0,0
Recursos para Formação de Reservas	0,0	0,0

BENS E DIREITOS DO RPPS	PERÍODO DE REFERÊNCIA	
	Ago/2017	Dez/2016
Caixa	0,0	0,0
Bancos Conta Movimento	526.351,4	362.259,1
Investimentos	108.499.580,3	103.577.600,0
Outros Bens e Direitos	0,0	0,0
TOTAL DE BENS E DIREITOS DO RPPS	109.025.931,7	103.939.859,1

F. da N. B. de A. S.
 SIGFIS - Versão 2018
 Secretário de Fazenda
 MAT. 18353

Sadinel Oliveira Gomes Souza
 Prefeito

Data de Emissão: 18/10/2017 13:54h
 Controlador Geral do Município
 CRC-RJ 697/960 Mat. 18.355

Joaquim Lopes de Gama
 Anexo 4 do RREO
 Controlador Geral do Município
 Mat. 1374

MUNICÍPIO DE ITABORAI
RELATÓRIO RESUMIDO DA EXECUÇÃO ORÇAMENTÁRIA
DEMONSTRATIVO DO RESULTADO NOMINAL
ORÇAMENTOS FISCAL E DA SEGURIDADE SOCIAL
PERÍODO DE REFERÊNCIA : 4º Bimestre / 2017

LRF, art 53, inciso III - Anexo 5

R\$1,00

DÍVIDA FISCAL LÍQUIDA	SALDO		
	Em 31/12/2016 (a)	Em 30/Jun/2017 (b)	Em 31/Ago/2017 (c)
DÍVIDA CONSOLIDADA (I)	32.611.242,0	49.273.256,0	93.279.592,5
DEDUÇÕES (II)	120.313.315,8	20.435.691,0	35.345.335,4
Disponibilidade de Caixa Bruta	253.917.774,2	112.902.676,8	121.208.978,8
(-) Restos a Pagar Processados (exceto precatórios)	133.604.458,4	92.466.985,8	85.863.643,4
DÍVIDA CONSOLIDADA LÍQUIDA (III) = (I - II)	-87.702.073,8	28.837.565,0	57.934.257,1
RECEITA DE PRIVATIZAÇÕES (IV)	0,0	0,0	0,0
PASSIVOS RECONHECIDOS (V)	32.611.242,0	49.260.248,7	93.266.585,2
DÍVIDA FISCAL LÍQUIDA (VI) = (III + IV - V)	-120.313.315,8	-20.422.683,7	-35.332.328,1

RESULTADO NOMINAL	PERÍODO DE REFERÊNCIA	
	No Bimestre (c - b)	Jan/2017 até Ago/2017 (c - a)
VALOR	-14.909.644,4	84.980.987,7

DISCRIMINAÇÃO DA META FISCAL	Valor
META DE RESULTADO NOMINAL FIXADA NO ANEXO DE METAS FISCAIS DA LDO P/ O EXERCÍCIO DE REFERÊNCIA	0,0

REGIME PREVIDENCIÁRIO			
ESPECIFICAÇÃO	SALDO		
	Em 31/12/2016	Em 30/Jun/2017	Em 31/Ago/2017
DÍVIDA CONSOLIDADA PREVIDENCIÁRIA (VII)	118.563.415,2	119.231.692,6	119.231.692,6
Passivo Atuarial	118.563.415,2	119.231.692,6	119.231.692,6
Demais Dívidas	0,0	0,0	0,0
Deduções (VIII)	38.418.030,0	38.490.240,9	50.679.282,3
Ativo Disponível	2.377.213,9	5.627.216,1	2.129.442,9
Investimentos do RPPS	36.337.184,0	32.894.253,8	48.581.066,4
Haveres Financeiros	0,0	0,0	0,0
(-) Restos a Pagar Processados	296.367,9	31.229,0	31.227,0
DÍVIDA CONSOLIDADA LÍQUIDA PREVIDENCIÁRIA (IX) = (VII - VIII)	80.145.385,2	80.741.451,7	68.552.410,3
PASSIVOS RECONHECIDOS (X)	0,0	0,0	0,0
DÍVIDA FISCAL LÍQUIDA PREVIDENCIÁRIA (XI) = (IX - X)	80.145.385,2	80.741.451,7	68.552.410,3

Edson Neira Brandão
 Secretário de Fazenda
 11.10.17

Joaquim Lopes da Garça
 Controlador Geral do Município
 Mat. 1374

Molzer Pereira Corrêa
 Contador Geral do Município
 CRC-RJ 017796/O Mat. 18.355

Sadinoel Oliveira Gomes Souza
 Prefeito

Fonte : Secretaria Municipal de Fazenda

MUNICÍPIO DE ITABORAI
RELATÓRIO RESUMIDO DA EXECUÇÃO ORÇAMENTÁRIA
DEMONSTRATIVO DO RESULTADO PRIMÁRIO
ORÇAMENTOS FISCAL E DA SEGURIDADE SOCIAL
PERÍODO DE REFERÊNCIA : 4º Bimestre / 2017

LRF, art 53, inciso III - Anexo 6

R\$1,00

RECEITAS PRIMÁRIAS	PREVISÃO ATUALIZADA	RECEITAS REALIZADAS	
		Jan a Ago/2017	Jan a Ago/2016
RECEITAS PRIMARIAS CORRENTES (I)	861.243.094,3	298.862.523,6	312.916.665,1
Receitas Tributárias	210.849.344,5	58.721.923,8	68.131.072,7
Imposto s/ a Prop. Predial/Territorial Urbana (IPTU)	33.220.000,0	20.384.557,7	23.247.775,2
Impostos s/ Serviços de Qualquer Natureza (ISS)	140.800.000,0	16.468.538,0	26.044.436,4
Imposto s/ Transmissão de Bens Imóveis (ITBI)	10.000.544,5	4.692.168,3	4.607.678,7
Imposto de Renda Retido na Fonte (IRRF)	17.000.000,0	8.872.213,3	7.591.788,2
Outras Receitas Tributárias	9.828.800,0	8.304.446,5	6.639.394,2
Receita de Contribuição	56.045.500,0	31.979.541,9	24.694.974,2
Receita Patrimonial Líquida	470.000,0	304.921,7	365.087,8
Receita Patrimonial	10.031.949,5	20.041.405,6	6.154.968,6
(-) Aplicações Financeiras	9.561.949,5	19.736.483,9	5.789.880,8
Transferências Correntes*	578.632.549,9	201.641.589,1	211.907.077,8
Cota Parte FPM (80%)	48.000.000,0	32.134.997,9	28.911.774,5
Cota Parte ICMS (80%)	52.800.000,0	27.717.351,1	34.223.330,6
L.C. N° 87/96 - ICMS Desoneração (80%)	200.000,0	100.491,5	122.145,2
Outras Transferências Correntes	477.632.549,9	141.688.748,6	148.649.827,5
Demais Receitas Correntes	15.245.699,9	6.214.547,1	7.818.452,6
RECEITAS DE CAPITAL (II)	40.500,0	19.972,3	70.845,5
Operações de Crédito (III)	0,0	0,0	0,0
Amortização de Empréstimos (IV)	0,0	0,0	0,0
Alienação de Ativos (V)	40.000,0	19.972,3	70.845,5
Transferências de Capital	500,0	0,0	0,0
Outras Receitas de Capital	0,0	0,0	0,0
RECEITAS PRIMÁRIAS DE CAPITAL (VI) = (II-III-IV-V)	500,0	0,0	0,0
RECEITA PRIMARIA TOTAL (VII) = (I + VI)	861.243.594,3	298.862.523,6	312.916.665,1

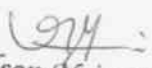
DESPESAS PRIMÁRIAS	DOTAÇÃO ATUALIZADA	DESPESAS EMPENHADAS		DESPESAS LIQUIDADAS	
		Jan a Ago/2017	Jan a Ago/2016	Jan a Ago/2017	Jan a Ago/2016
DESPESAS CORRENTES (VIII)	584.267.338,3	319.198.525,4	371.310.766,2	232.659.549,4	297.043.300,9
Pessoal e Encargos Sociais	297.017.360,6	190.061.904,4	193.158.428,4	182.381.907,7	187.166.511,6
Juros e Encargos da Dívida (IX)	3.290.000,0	3.030.120,1	2.282.324,9	1.829.573,5	1.364.566,3
Outras Despesas Correntes	283.959.977,6	126.106.500,9	175.870.013,0	48.448.068,2	108.512.223,0
DESPESAS PRIMÁRIAS CORRENTES (X) = (VIII - IX)	580.977.338,3	316.168.405,3	369.028.441,3	230.829.975,9	295.678.734,6
DESPESAS DE CAPITAL (XI)	283.990.536,7	11.085.849,8	27.120.967,0	7.526.647,5	15.998.835,1
Investimentos	278.095.536,7	5.390.639,2	21.225.806,2	3.510.833,6	12.024.750,0
Inversões Financeiras	0,0	0,0	0,0	0,0	0,0
Concessão de Empréstimos (XII)	0,0	0,0	0,0	0,0	0,0
Aquisição de Título de Capital já Integralizado (XIII)	0,0	0,0	0,0	0,0	0,0
Demais Inversões Financeiras	0,0	0,0	0,0	0,0	0,0
Amortização da Dívida (XIV)	5.895.000,0	5.695.210,6	5.895.160,8	4.015.813,9	3.974.085,1
DESPESAS PRIMÁRIAS DE CAPITAL (XV) = (XI - XII - XIII - XIV)	278.095.536,7	5.390.639,2	21.225.806,2	3.510.833,6	12.024.750,0
RESERVA DE CONTINGÊNCIA (XVI)	5.000.000,0	0,0	0,0	0,0	0,0
RESERVA ORÇAMENTÁRIA DO RPPS (XVII)	0,0	0,0	0,0	0,0	0,0
DESPESA PRIMARIA TOTAL (XVIII) = (X+XV+XVI+XVII)	864.072.875,0	321.559.044,5	390.254.247,5	234.340.809,5	307.703.484,6
RESULTADO PRIMARIO (VII - XVIII)	-2.829.280,7	-22.696.520,9	-77.337.582,4	64.521.714,1	5.213.180,5
SALDO DE EXERCÍCIOS ANTERIORES		0,0	0,0		

DISCRIMINAÇÃO DA META FISCAL

DISCRIMINAÇÃO DA META FISCAL	VALOR CORRENTE
META DE RESULTADO PRIMÁRIO FIXADA NO ANEXO DE METAS FISCAIS DA LDO P/ EXERCÍCIO DE REFERÊNCIA	0,0

Fonte : Secretaria Municipal de Fazenda

Nota : *Para efeito deste Demonstrativo, o montante das Transferências Correntes corresponde, dentre outras receitas, ao total das Transferências Intergovernamentais, excluídas as Deduções da Receita Corrente para Formação do FUNDEB.

974

Edson Neira Brandão
 Secretário de Fazenda
 MAT. 16353


Manoel Oliveira Gomes Souza
 Prefeito


Joaquim Lopes da Gama
 Controlador Geral do Município
 Mat. 1374


Manoel de Souza Corrêa
 Controlador-geral do município
 CRC-RJ 09779-0 Mat. 18.355

MUNICÍPIO DE ITABORAI
RELATÓRIO RESUMIDO DA EXECUÇÃO ORÇAMENTÁRIA
DEMONSTRATIVO DOS RESTOS A PAGAR POR PODER E ÓRGÃO
ORÇAMENTOS FISCAL E DA SEGURIDADE SOCIAL
PERÍODO DE REFERÊNCIA : 4º Bimestre / 2017

LRF, art 53, inciso V - Anexo 7

R\$1,00

PODER/ÓRGÃO	RESTOS A PAGAR PROCESSADOS E NÃO PROCESSADOS LIQUIDADOS					RESTOS A PAGAR NÃO-PROCESSADOS				
	Inscritos		Canc.	Pagos	Saldo	Exerc. Ant.	Inscritos 2016	Canc.	Pagos	Saldo
	Exerc. Ant.	2016								
RESTOS A PAGAR (EXCETO INTRA-ORÇAMENTÁRI)										
EXECUTIVO										
PREFEITURA ITABORAI	24.419.395,5	66.289.346,2	9.799.510,2	34.396.959,9	46.512.271,6	112.503.348,9	44.666.466,3	9.430.956,7	5.304.524,2	142.434.334,3
INSTITUTO PREVIDÊNCIA ITABORAI-ITAPRE	14.115,2	277.532,0	0,0	265.140,9	26.506,3	35.056,2	2.147.875,1	338.828,1	255.826,1	1.588.277,1
FUNDO MUN SAUDE ITABORAI	14.483.541,1	27.658.879,8	773.735,1	2.494.618,0	38.874.067,8	8.523.907,7	14.193.971,4	3.500.869,4	2.211.325,9	17.005.683,8
FUNDO MUN ASSIST SOCIAL ITABORAI	37.476,4	589.456,4	0,0	275.991,7	350.941,1	74.555,8	429.498,2	4.120,4	140.155,7	359.777,9
FUNDO MUN CRIANÇA E ADOLESCENTE IT	0,0	0,0	0,0	0,0	0,0	0,0	0,0	0,0	0,0	0,0
FUNDO MUN MEIO AMBIENTE ITABORAI	0,0	0,0	0,0	0,0	0,0	0,0	0,0	0,0	0,0	0,0
FUNDO MUNICIPAL DE TRANSITO	0,0	73.528,0	0,0	0,0	73.528,0	146.392,0	73.621,3	4.570,7	9.050,6	206.392,0
FUNDO MUN ILUMINAÇÃO PÚBLICA ITABOR	21.092,0	0,0	0,0	0,0	21.092,0	155.897,1	496.472,5	47.537,6	356.279,1	248.552,9
FUNDO ESP. ARREC. PROCURADORIA ITAB	0,0	3.159,0	0,0	0,0	3.159,0	0,0	182.140,6	182.140,6	0,0	0,0
COMPANHIA DE DESENVOLVIMENTO ITABC	28.583,8	0,0	0,0	0,0	28.583,8	117.865,8	0,0	0,0	0,0	117.865,8
TOTAL (I)	39.004.204,0	94.891.901,4	10.573.245,3	37.432.710,5	85.890.149,6	121.557.023,5	62.190.045,4	13.509.023,5	8.277.161,6	161.960.883,8
RESTOS A PAGAR (INTRA-ORÇAMENTÁRIOS) (II)										
EXECUTIVO										
INSTITUTO PREVIDÊNCIA ITABORAI-ITAPRE	4.720,7	0,0	0,0	0,0	4.720,7	0,0	0,0	0,0	0,0	0,0
LEGISLATIVO										
CAMARA ITABORAI	0,0	0,0	0,0	0,0	0,0	0,0	0,0	0,0	0,0	0,0
TOTAL (II)	4.720,7	0,0	0,0	0,0	4.720,7	0,0	0,0	0,0	0,0	0,0
TOTAL (I + II)	39.008.924,7	94.891.901,4	10.573.245,3	37.432.710,5	85.894.870,3	121.557.023,5	62.190.045,4	13.509.023,5	8.277.161,6	161.960.883,8

Sapinel Oliveira Gomes Souza
Prefeito

Molça Ferreira Corrêa
Contador Geral do Município
CRC-RJ 097796/O Mat. 18.365

Joaquim Lopes da Gama
Controlador Geral do Município
Mat. 1374

Edson Neira Brandão
Secretário de Fazenda
MAT. 16333

MUNICÍPIO DE ITABORAI
RELATÓRIO RESUMIDO DA EXECUÇÃO ORÇAMENTÁRIA
DEMONSTRATIVO DAS RECEITAS E DESPESAS COM MANUTENÇÃO E DESENVOLVIMENTO DO ENSINO


ORÇAMENTOS FISCAL E DA SEGURIDADE SOCIAL
PERÍODO DE REFERÊNCIA : 4º Bimestre / 2017

LEI 9.394/96, art 72 - Anexo 8

R\$1,00


RECEITAS DO ENSINO

RECEITA RESULTANTE DE IMPOSTOS (caput do art. 212 da Constituição)	PREVISÃO INICIAL	PREVISÃO ATUALIZADA (a)	RECEITAS REALIZADAS	
			Até 4º Bim/2017 (b)	% (b/a)
1-RECEITAS DE IMPOSTOS	201.020.544,5	201.020.544,5	50.417.477,3	25,08
1.1-Receita Resultante do Imposto sobre a Propriedade Predial e Territorial Urbana - IPTU	33.220.000,0	33.220.000,0	20.384.557,7	61,36
1.1.1-Imposto sobre a Propriedade Predial e Territorial Urbana - IPTU	17.000.000,0	17.000.000,0	15.281.657,4	89,89
1.1.2-Multas, Juros de Mora, Dívida Ativa e Outros Encargos do IPTU	16.220.000,0	16.220.000,0	5.102.900,3	31,46
1.2-Receita Resultante do Imposto sobre Transmissão Inter Vivos - ITBI	10.000.544,5	10.000.544,5	4.692.168,3	46,92
1.2.1-Imposto sobre Transmissão Inter Vivos - ITBI	10.000.000,0	10.000.000,0	4.692.168,3	46,92
1.2.2-Dívida Ativa e Outros Encargos do ITBI	544,5	544,5	0,0	0,00
1.3-Receita Resultante do Imposto sobre Serviços de Qualquer Natureza - ISS	140.800.000,0	140.800.000,0	16.468.538,0	11,70
1.3.1-Imposto sobre Serviços de Qualquer Natureza - ISS	140.500.000,0	140.500.000,0	16.459.276,3	11,71
1.3.2-Multas, Juros de Mora e Outros Encargos do ISS	300.000,0	300.000,0	9.261,7	3,09
1.4-Receita Resultante do Imposto sobre Imposto de Renda Retido na Fonte - IRRF	17.000.000,0	17.000.000,0	8.872.213,3	52,19
1.4.1-Imposto de Renda Retido na Fonte - IRRF	17.000.000,0	17.000.000,0	8.872.213,3	52,19
1.4.2-Multas, Juros, de Mora e Outros Encargos do IRRF	0,0	0,0	0,0	0,00
1.5-Receita Resultante do Imposto Territorial Rural - ITR (CF. art 153, §4º, III)	0,0	0,0	0,0	0,00
1.5.1-ITR	0,0	0,0	0,0	0,00
1.5.2-Multas, Juros de Mora e Outros Encargos do ITR	0,0	0,0	0,0	0,00
2-RECEITAS DE TRANSFERÊNCIAS CONSTITUCIONAIS E LEGAIS	139.000.000,0	139.000.000,0	86.726.404,7	62,39
2.1-Cota-Parte FPM	60.000.000,0	60.000.000,0	39.547.549,6	65,91
2.1.1-Parcela referente à CF art. 159, I, alínea b	60.000.000,0	60.000.000,0	39.547.549,6	65,91
2.1.2-Parcela referente à CF art. 159, I, alínea d	0,0	0,0	0,0	0,00
2.1.3-Parcela referente à CF art. 159, I, alínea e	0,0	0,0	0,0	0,00
2.2-Cota-Parte ICMS	66.000.000,0	66.000.000,0	34.646.689,0	52,49
2.3-ICMS-Desoneração - L.C. nº87/1996	250.000,0	250.000,0	125.614,3	50,25
2.4-Cota-Parte IPI-Exportação	1.600.000,0	1.600.000,0	1.536.831,4	96,05
2.5-Cota-Parte ITR	150.000,0	150.000,0	27.527,3	18,35
2.6-Cota-Parte IPVA	11.000.000,0	11.000.000,0	10.842.193,1	98,57
2.7-Cota-Parte IOF-Ouro	0,0	0,0	0,0	0,00
3-TOTAL DA RECEITA BRUTA DE IMPOSTOS (1 + 2)	340.020.544,5	340.020.544,5	137.143.882,0	40,33


Sadinoel Oliveira Gomes Souza
Prefeito


Moisés Pereira Corrêa
Controlador-geral do município
CRC-RJ 697.96/O Mat. 18.355


Joaquim Lopes da Gama
Controlador Geral do Município
Mat. 1374


Edson Neira Brandão
Secretário de Fazenda
MAT. 16353

MUNICÍPIO DE ITABORAI
RELATÓRIO RESUMIDO DA EXECUÇÃO ORÇAMENTÁRIA
DEMONSTRATIVO DAS RECEITAS E DESPESAS COM MANUTENÇÃO E DESENVOLVIMENTO DO ENSINO
DEMONSTRATIVO DAS RECEITAS E DESPESAS COM MANUTENÇÃO E DESENVOLVIMENTO DO ENSINO
ORÇAMENTOS FISCAL E DA SEGURIDADE SOCIAL
PERÍODO DE REFERÊNCIA : 4º Bimestre / 2017

LEI 9.394/96, art 72 - Anexo 8

R\$1,00

RECEITAS ADICIONAIS PARA FINANCIAMENTO DO ENSINO	PREVISÃO INICIAL	PREVISÃO ATUALIZADA (a)	RECEITAS REALIZADAS	
			Até 4º Bim/2017 (b)	% (b/a)
4-RECEITA DA APLIC. FINANC. DE OUTROS RECURSOS DE IMPOSTOS VINC. AO ENSINO	14.000,0	14.000,0	11.983,7	85,60
5-RECEITA DE TRANSFERÊNCIAS DO FNDE	28.001.730,4	28.001.730,4	14.444.621,7	51,58
5.1-Transferências do Salário-Educação	24.901.730,4	24.901.730,4	12.094.114,8	48,57
5.2-Transferências Diretas - PDDE	0,0	0,0	0,0	0,00
5.3-Transferências Diretas - PNAE	2.500.000,0	2.500.000,0	1.999.484,0	79,98
5.4-Transferências Diretas - PNATE	500.000,0	500.000,0	183.022,9	36,60
5.5-Transferências Diretas - FNDE	100.000,0	100.000,0	168.000,0	168,00
5.6-Aplicações Financeiras Recursos do FNDE	0,0	0,0	0,0	0,00
6-RECEITA DE TRANSFERÊNCIAS DE CONVÊNIOS	300.000,0	300.000,0	0,0	0,00
6.1- Transferências de Convênios	300.000,0	300.000,0	0,0	0,00
6.2-Aplicação Financeira de Recursos de Convênios	0,0	0,0	0,0	0,00
7-RECEITA DE OPERAÇÕES DE CRÉDITO	0,0	0,0	0,0	0,00
8-OUTRAS RECEITAS PARA FINANCIAMENTO DO ENSINO	0,0	0,0	0,0	0,00
9-TOTAL RECEITAS ADICIONAIS PARA FINANCIAMENTO DO ENSINO (4+5+6+7+8)	28.315.730,4	28.315.730,4	14.456.605,4	51,06

FUNDEB

RECEITAS DO FUNDEB	PREVISÃO INICIAL	PREVISÃO ATUALIZADA (a)	RECEITAS REALIZADAS	
			Até 4º Bim/2017 (b)	% (b/a)
10-RECEITAS DESTINADAS AO FUNDEB	27.800.000,0	27.800.000,0	16.848.322,7	60,61
10.1-Cota-Parte FPM Destinada ao FUNDEB - (20% de 2.1.1)	12.000.000,0	12.000.000,0	7.412.551,7	61,77
10.2-Cota-Parte ICMS Destinada ao FUNDEB - (20% de 2.2)	13.200.000,0	13.200.000,0	6.929.337,9	52,49
10.3-ICMS-Desoneração Destinada ao FUNDEB - (20% de 2.3)	50.000,0	50.000,0	25.122,8	50,25
10.4-Cota-Parte IPI-Exportação Destinada ao FUNDEB - (20% de 2.4)	320.000,0	320.000,0	307.366,3	96,05
10.5-Cota-Parte ITR ou ITR arrecadado (20% de 1.5 + 2.5)	30.000,0	30.000,0	5.505,4	18,35
10.6-Cota-Parte IPVA Destinada ao FUNDEB - (20% de 2.6)	2.200.000,0	2.200.000,0	2.168.438,6	98,57
11-RECEITAS RECEBIDAS DO FUNDEB	110.895.637,7	110.895.637,7	69.609.598,1	62,77
11.1-Transferências de Recursos do FUNDEB	110.252.551,4	110.252.551,4	69.355.545,6	62,91
11.2-Complementação da União ao FUNDEB	0,0	0,0	0,0	0,00
11.3-Receta de Aplicação Financeira dos Recursos FUNDEB	643.086,3	643.086,3	254.052,5	39,51
12-RESULTADO LÍQUIDO DAS TRANSFERÊNCIAS DO FUNDEB (11.1 - 10)	82.452.551,4	82.452.551,4	52.507.222,9	63,68

[SE RESULTADO LÍQUIDO DA TRANSFERÊNCIA (12 > 0)] = ACRÉSCIMO RESULTANTE DAS TRANSFERÊNCIAS DO FUNDEB

[SE RESULTADO LÍQUIDO DA TRANSFERÊNCIA (12 > 0)] = DECRÉSCIMO RESULTANTE DAS TRANSFERÊNCIAS DO FUNDEB

DESPESAS DO FUNDEB	DOTAÇÃO INICIAL	DOTAÇÃO ATUALIZADA (d)	DESPESAS EMPENHADAS		DESPESAS LIQUIDADAS	
			Até 4º Bim/2017 (e)	% (f)=(e/d)	Até 4º Bim/2017 (g)	% (f)=(g/d)
13-PAGAMENTO DOS PROFISSIONAIS DO MAGISTE	103.225.684,2	104.306.163,0	60.033.837,3	57,56	60.033.837,3	57,56
13.1-Com Educação Infantil	1.397.000,0	1.397.000,0	707.877,3	50,67	707.877,3	50,67
13.2-Com Ensino Fundamental	101.828.684,2	102.909.163,0	59.325.960,0	57,65	59.325.960,0	57,65
14-OUTRAS DESPESAS	7.669.953,5	8.396.953,5	1.813.711,7	21,60	1.699.961,7	20,24
14.1-Com Educação Infantil	514.000,0	531.000,0	45.583,5	8,58	26.246,0	4,94
14.2-Com Ensino Fundamental	7.155.953,5	7.865.953,5	1.768.128,2	22,48	1.673.715,7	21,28
15-TOTAL DAS DESPESAS DO FUNDEB (13+14)	110.895.637,7	112.703.116,5	61.847.549,0	54,88	61.733.799,0	54,78

DEDUÇÕES PARA FINS DE LIMITE DO FUNDEB PARA PAGAMENTO DOS PROFISSIONAIS DE ENSINO

16-RESTOS A PAGAR INSCRITOS NO EXERCÍCIO SEM DISPONIBILIDADE FINANCEIRA DE RECURSOS DO FUNDEB	0,00
16.1-FUNDEB 60%	0,00
16.2-FUNDEB 40%	0,00
17-DESPESAS CUSTEADAS COM O SUPERÁVIT FINANCEIRO, DO EXERCÍCIO ANTERIOR, DO FUNDEB	0,00
17.1-FUNDEB 60%	0,00
17.2-FUNDEB 40%	0,00
18-TOTAL DE DEDUÇÕES CONSIDERADAS PARA FINS DE LIMITE DO FUNDEB(16+17)	0,00

INDICADORES DO FUNDEB

19-TOTAL DE DESPESAS DO FUNDEB PARA FINS DE LIMITE (15 - 18)	61.733.799,00
19.1-MÍNIMO DE 60% DO FUNDEB NA REMUNERAÇÃO DO MAGISTÉRIO (13-(16.1+17.1))/(II)x100	86,24
19.2-MÁXIMO DE 40% EM DESPESAS COM MDE QUE NÃO REMUNERAÇÃO DO MAGISTÉRIO (14-(16.2+17.2))/(XX)x100	2,44
19.3-MÁXIMO DE 5% NÃO APLICADO NO EXERCÍCIO (100-(19.1+19.2))	11,31

CONTROLE DA UTILIZAÇÃO DE RECURSOS NO EXERCÍCIO SUBSEQUENTE

20-RECURSOS RECEBIDOS DO FUNDEB EM 2016 QUE NÃO FORAM UTILIZADOS	0,00
21-DESPESAS CUSTEADAS COM O SALDO DO ITEM 20 ATÉ O PRIMEIRO TRIMESTRE DE 2017	0,00

Sadinoel Oliveira Gomes Souza
 Sadinoel Oliveira Gomes Souza
 Prefeito

Márcio Pereira Corrêa
 Márcio Pereira Corrêa
 Contador-Geral do Município
 CRC-RJ 097196/0 Mat. 18.355

Joaquim Lopes da Gama
 Joaquim Lopes da Gama
 Controlador Geral do Município
 Mat. 1374

Edson Neira Brandão
 Edson Neira Brandão
 Secretário de Fazenda
 MAT. 18353

MUNICÍPIO DE ITABORAÍ
RELATÓRIO RESUMIDO DA EXECUÇÃO ORÇAMENTÁRIA
DEMONSTRATIVO DAS RECEITAS E DESPESAS COM MANUTENÇÃO E DESENVOLVIMENTO DO ENSINO

ORÇAMENTOS FISCAL E DA SEGURIDADE SOCIAL
PERÍODO DE REFERÊNCIA : 4º Bimestre / 2017

LEI 9.394/96, art 72 - Anexo 8

R\$1,00

DESPESAS COM AÇÕES TÍPICAS DE MANUTENÇÃO E DESENVOLVIMENTO DO ENSINO	DOTAÇÃO INICIAL	DOTAÇÃO ATUALIZADA (d)	DESPESAS EMPENHADAS		DESPESAS LIQUIDADAS	
			Até 4º Bim/2017 (e)	% (e/d)x100	Até 4º Bim/2017 (f)	% (f/d)x100
22-EDUCAÇÃO INFANTIL	11.031.000,0	11.046.000,0	896.081,1	8,11	820.332,3	7,43
22.1-Despesas Custeadas com Recursos do FUNDEB	1.911.000,0	1.928.000,0	753.460,8	39,08	734.123,3	38,08
22.2-Despesas Custeadas com Outros Recursos de Impostos	9.120.000,0	9.118.000,0	142.620,3	1,56	86.209,0	0,95
23-ENSINO FUNDAMENTAL	184.800.973,9	186.591.452,6	76.461.887,5	40,98	75.825.890,7	40,64
23.1-Despesas Custeadas com Recursos do FUNDEB	108.984.637,7	110.775.116,5	61.094.088,2	55,15	60.999.675,7	55,07
23.2-Despesas Custeadas com Outros Recursos de Impostos	75.816.336,1	75.816.336,1	15.367.799,3	20,27	14.826.215,0	19,56
24-ENSINO MÉDIO	0,0	0,0	0,0	0,00	0,0	0,00
25-ENSINO SUPERIOR	0,0	0,0	0,0	0,00	0,0	0,00
26-ENSINO PROFISSIONAL NÃO INTEGRADO AO ENSINO REGULAR	0,0	0,0	0,0	0,00	0,0	0,00
27-OUTRAS	199.000,0	255.000,0	61.950,1	24,29	40.654,7	15,94
28-TOTAL DESPESAS C/AÇÕES TÍPICAS DE MDE(23+24+25+26+27+28)	196.030.973,9	197.892.452,6	77.419.918,7	39,12	76.686.877,7	38,75
DEDUÇÕES CONSIDERADAS PARA FINS DE LIMITE CONSTITUCIONAL						
VALOR						
29-RESULTADO LÍQUIDO DAS TRANSFERÊNCIAS DO FUNDEB = (12)					52.507.222,90	
30-DESPESAS CUSTEADAS COM A COMPLEMENTAÇÃO DO FUNDEB NO EXERCÍCIO					0,00	
31-RECEITA DE APLICAÇÃO DOS RECURSOS DO FUNDEB ATÉ O BIMESTRE = (49 h)					254.052,50	
32-DESPESAS CUSTEADAS COM O SUPERÁVIT FINANCEIRO DO FUNDEB DO EXERCÍCIO ANTERIOR					0,00	
33-DESPESAS CUSTEADAS COM O SUPERÁVIT FINANCEIRO DE OUTROS RECURSOS DE IMPOSTOS DO EXERCÍCIO ANTERIOR					0,00	
34-RESTOS A PAGAR INSCRITOS NO EXERCÍCIO SEM DISPONIBILIDADE FINANCEIRA DE RECURSOS DE IMPOSTOS VINCULADOS AO ENSINO					0,00	
35-CANCELAMENTO, NO EXERCÍCIO, DE RESTOS A PAGAR INSCRITOS COM DISPONIBILIDADE FINANCEIRA DE RECURSOS DE IMPOSTOS VINCULADOS AO ENSINO = (45g)					0,00	
36-TOTAL DAS DEDUÇÕES CONSIDERADAS PARA FINS DE LIMITES CONSTITUCIONAIS (29+30+31+32+33+34+35)					52.761.275,40	
37-TOTAL DAS DESPESAS PARA FINS DE LIMITE (22+23)-36					23.884.947,60	
38-MÍNIMO DE 25% DAS RECEITAS RESULTANTES DE IMPOSTOS NA MANUTENÇÃO E DESENVOLVIMENTO DO ENSINO ((38)/(3))X100%					17,42	

OUTRAS INFORMAÇÕES PARA CONTROLE

OUTRAS DESPESAS CUSTEADAS COM RECEITAS ADICIONAIS PARA FINANCIAMENTO DO ENSINO	DOTAÇÃO INICIAL	DOTAÇÃO ATUALIZADA (d)	DESPESAS EMPENHADAS		DESPESAS LIQUIDADAS	
			Até 4º Bim/2017 (e)	% (f)=(e/d)	Até 4º Bim/2017 (g)	(h)=(g/d)
39-DESPESAS CUSTEADAS C/APLIC. FIN. EM OUTROS RECURSOS DE IMPOSTOS VINC. AO ENSINO	0,0	0,0	0,0	0,00	0,0	0,00
40-DESPESAS CUSTEADAS COM A CONTRIBUIÇÃO DO SALÁRIO-EDUCAÇÃO	0,0	0,0	0,0	0,00	0,0	0,00
41-DESPESAS CUSTEADAS COM OPERAÇÃO DE CRÉDITO	0,0	0,0	0,0	0,00	0,0	0,00
42-DESPESAS CUSTEADAS COM OUTRAS RECEITAS PARA FINANCIAMENTO DO ENSINO	0,0	0,0	0,0	0,00	0,0	0,00
43-TOTAL OUTRAS DESPESAS CUSTEADAS C/RECEITAS ADIC. P/FINANC DO ENSINO (40+41+42+43)	0,0	0,0	0,0	0,00	0,0	0,00
44-TOTAL GERAL DAS DESPESAS COM MDE (29+44)	196.030.973,9	197.892.452,6	77.419.918,7	39,12	76.686.877,7	38,75

RESTOS A PAGAR INSCRITOS COM DISPONIBILIDADE FINANCEIRA DE RECURSOS DE IMPOSTOS VINCULADOS AO ENSINO	SALDO ATÉ O BIMESTRE		Cancelado em 2017 (g)
45-RESTOS A PAGAR DE DESPESAS COM MANUTENÇÃO E DESENVOLVIMENTO DO ENSINO	0,00		0,00
45.1-EXECUTADOS COM RECURSOS DE IMPOSTOS VINCULADOS AO ENSINO	0,00		0,00
45.2-EXECUTADOS COM RECURSOS DO FUNDEB	0,00		0,00
CONTROLE DA DISPONIBILIDADE FINANCEIRA			
	FUNDEB		SALÁRIO EDUCAÇÃO
46-DISPONIBILIDADE FINANCEIRA EM 31 DE DEZEMBRO DE <EXERCÍCIO ANTERIOR>	0,00		0,00
47-(+) INGRESSO DE RECURSOS ATÉ O BIMESTRE	69.355.545,60		12.094.114,80
48-(-) PAGAMENTOS EFETUADOS ATÉ O BIMESTRE	56.883.044,20		7.145.530,90
48.1-ORÇAMENTO DO EXERCÍCIO	56.883.044,20		7.145.530,90
48.2-RESTOS A PAGAR	0,00		0,00
49-(+) RECEITA DE APLICAÇÃO FINANCEIRA DOS RECURSOS ATÉ O BIMESTRE	254.052,50		0,00
50-(-) DISPONIBILIDADE FINANCEIRA ATÉ O BIMESTRE	12.726.553,90		4.948.583,90
51-(+) Ajustes	0,00		0,00
51.1 Retenções	0,00		0,00
51.2 Conciliação Bancária	0,00		0,00
52-(-) SALDO FINANCEIRO CONCILIADO	12.726.553,90		4.948.583,90

FONTE:

¹ Caput do artigo 212 da CF/1988

² Os valores referentes à parcela dos restos a Pagar inscritos sem disponibilidade financeira vinculada à educação deverão ser informados somente no RREO do último bimestre do exercício.

³ Limites mínimos anuais a serem cumpridos no encerramento do exercício, no âmbito de atuação prioritária, conforme Lei 9.394/95, art. 11, V.

AJUSTE DAS DESPESAS COM MANUTENÇÃO E DESENVOLVIMENTO DO ENSINO

VINCULADAS ÀS RECEITAS RESULTANTES DE IMPOSTOS	14.953.078,70
Despesas com Ensino Fundamental (24.2)	14.826.215,00
Despesas com Educação Infantil em Creches e Pré-Escolas (23.2)	86.209,00
Outras Despesas com Ensino	40.654,70
PARCELA DAS TRANSFERÊNCIAS DESTINADA À FORMAÇÃO DO FUNDEB (10)	16.848.322,70
INATIVOS PAGOS COM RECURSOS DO TESOUREO (40)	0,00
Despesas com Ensino Fundamental	0,00
Despesas com Educação Infantil em Creches e Pré-Escolas	0,00
TOTAL DA DESPESA COM MANUTENÇÃO E DESENVOLVIMENTO DO ENSINO - (24.2 + 23.2 + 10 + 40)	31.760.746,70

AJUSTE DA TABELA DE CUMPRIMENTO DOS LIMITES CONSTITUCIONAIS

Mínimo de <25%> das receitas resultantes de impostos na manutenção e desenvolvimento do ensino - Caput do artigo 212 da CF/88	23,16
Mínimo de <60%> do FUNDEB na remuneração do magistério do Ensino Fundamental - caput § 5º do artigo 60 do ADCT	86,24

Sadinel Oliveira Gomes
 Prefeito

Marcos Pereira Corrêa
 Contador Geral do Município
 CRC-RJ 091790/O-1
 Data de Emissão: 18/10/2018 13:55h

Edson Neira Brandão
 Secretário de Fazenda
 MAT. 16353

Joaquim Lopes da Gama
 Controlador Geral do Município
 Mat. 1374

MUNICÍPIO DE ITABORAÍ
RELATÓRIO RESUMIDO DA EXECUÇÃO ORÇAMENTÁRIA
DEMONSTRATIVO DAS RECEITAS DE IMPOSTOS E DAS DESPESAS PRÓPRIAS COM SAÚDE
ORÇAMENTOS FISCAL E DA SEGURIDADE SOCIAL
PERÍODO DE REFERÊNCIA : 4º Bimestre / 2017

ADCT, art 77 - Anexo 12

R\$ 1,00

RECEITAS PARA APURAÇÃO DA APLICAÇÃO EM AÇÕES E SERVIÇOS PÚBLICOS DE SAÚDE	PREVISÃO INICIAL	PREVISÃO ATUALIZADA (a)	RECEITAS REALIZADAS	
			Até 4º Bim/2017 (b)	% (b/a)
RECEITA DE IMPOSTOS LIQUIDA (I)	201.020.544,5	201.020.544,5	50.417.477,3	25,08
Imposto Predial e Territorial Urbano - IPTU	17.000.000,0	17.000.000,0	15.281.657,4	89,89
Imposto sobre Transmissão de Bens Intervivos - ITBI	10.000.000,0	10.000.000,0	4.692.168,3	46,92
Imposto sobre Serviços de Qualquer Natureza - ISS	140.500.000,0	140.500.000,0	16.459.276,3	11,71
Imposto de Renda Retido na Fonte - IRRF	17.000.000,0	17.000.000,0	8.872.213,3	52,19
Imposto Territorial Rural - ITR	0,0	0,0	0,0	0,00
Multas, Juros de Mora e Outros Encargos dos Impostos	20.000,0	20.000,0	128,2	0,64
Dívida Ativa dos Impostos	15.720.000,0	15.720.000,0	4.936.662,5	31,40
Multas, Juros de Mora e Outros Encargos da Dívida Ativa	780.544,5	780.544,5	175.371,3	22,47
RECEITAS DE TRANSFERÊNCIAS CONSTITUCIONAIS (II)	139.000.000,0	139.000.000,0	86.726.404,7	62,39
Cota-Parte FPM	60.000.000,0	60.000.000,0	39.547.549,6	65,91
Cota-Parte ITR	150.000,0	150.000,0	27.527,3	18,35
Cota-Parte IPVA	11.000.000,0	11.000.000,0	10.842.193,1	98,57
Cota-Parte ICMS	66.000.000,0	66.000.000,0	34.646.689,0	52,49
Cota-Parte IPI-Exportação	1.600.000,0	1.600.000,0	1.536.831,4	96,05
Compensações Financeiras Provenientes de Impostos e Transferências CONSTITUCIONAIS	0,0	0,0	0,0	0,00
Desoneração ICMS (LC 87/96)	250.000,0	250.000,0	125.614,3	50,25
Outras	250.000,0	250.000,0	125.614,3	50,25
TOTAL DAS RECEITAS PARA APURAÇÃO DA APLICAÇÃO EM AÇÕES E SERVIÇOS PÚBLICOS DE SAÚDE (III) = I + II	340.020.544,5	340.020.544,5	137.143.882,0	40,33

RECEITAS ADICIONAIS PARA FINANCIAMENTO DA SAÚDE	PREVISÃO INICIAL	PREVISÃO ATUALIZADA (c)	RECEITAS REALIZADAS	
			Até 4º Bim/2017 (d)	% (d/c)
TRANSFERÊNCIA DE RECURSOS DO SISTEMA ÚNICO DE SAÚDE-SUS	95.064.209,6	95.064.209,6	31.076.767,9	32,69
Provenientes da União	93.484.209,6	93.484.209,6	31.076.767,9	33,24
Provenientes dos Estados	1.580.000,0	1.580.000,0	0,0	0,00
Provenientes de Outros Municípios	0,0	0,0	0,0	0,00
Outras Receitas do SUS	0,0	0,0	0,0	0,00
TRANSFERÊNCIAS VOLUNTÁRIAS	0,0	0,0	0,0	0,00
RECEITAS DE OPERAÇÕES DE CRÉDITO VINCULADAS À SAÚDE	0,0	0,0	0,0	0,00
OUTRAS RECEITAS PARA FINANCIAMENTO DA SAÚDE	0,0	0,0	0,0	0,00
TOTAL RECEITAS ADICIONAIS PARA FINANCIAMENTO DA SAÚDE	95.064.209,6	95.064.209,6	31.076.767,9	32,69

DESPESAS COM SAÚDE (Por Grupo de Natureza da Despesa)	DOTAÇÃO INICIAL	DOTAÇÃO ATUALIZADA (e)	DESPESAS EMPENHADAS		DESPESAS LIQUIDADAS	
			Até 4º Bim/2017 (f)	% (f/e)	Até 4º Bim/2017 (g)	% (g/e)
DESPESAS CORRENTES	89.965.937,2	89.867.937,2	48.339.301,4	53,79	22.192.144,7	24,69
Pessoal e Encargos Sociais	35.510.000,0	35.270.000,0	21.705.650,5	61,54	21.705.650,5	61,54
Juros e Encargos da Dívida	0,0	0,0	0,0	0,00	0,0	0,00
Outras Despesas Correntes	54.455.937,2	54.597.937,2	26.633.650,9	48,78	486.494,2	0,89
DESPESAS DE CAPITAL	38.806.126,1	38.904.126,1	279.378,4	0,72	54.980,5	0,14
Investimentos	38.806.126,1	38.904.126,1	279.378,4	0,72	54.980,5	0,14
Inversões Financeiras	0,0	0,0	0,0	0,00	0,0	0,00
Amortização da Dívida	0,0	0,0	0,0	0,00	0,0	0,00
TOTAL DAS DESPESAS COM SAÚDE (IV)	128.772.063,3	128.772.063,3	48.618.679,8	37,76	22.247.125,2	17,28

DESPESAS COM SAÚDE NÃO COMPUTADAS PARA FINS DE APURAÇÃO DO PERCENTUAL MÍNIMO	DOTAÇÃO INICIAL	DOTAÇÃO ATUALIZADA	DESPESAS EMPENHADAS		DESPESAS LIQUIDADAS	
			Até 4º Bim/2017 (h)	% (h/Vh)	Até 4º Bim/2017 (i)	% (i/Vi)
DESPESAS COM INATIVOS E PENSIONISTAS	0,0	0,0	0,0	0,00	0,0	0,00
DESPESA COM ASSISTÊNCIA À SAÚDE QUE NÃO ATENDE AO PRINCÍPIO DE ACESSO UNIVERSAL	0,0	0,0	0,0	0,00	0,0	0,00
DESPESAS CUSTEADAS COM OUTROS RECURSOS	38.405.926,1	38.405.926,1	0,0	0,00	0,0	0,00
Recursos de Transferência do Sistema Único de Saúde - SUS	38.405.926,1	38.405.926,1	0,0	0,00	0,0	0,00
Recursos de Operações de Crédito	0,0	0,0	0,0	0,00	0,0	0,00
Outros Recursos	0,0	0,0	0,0	0,00	0,0	0,00
OUTRAS AÇÕES E SERVIÇOS NÃO COMPUTADOS	0,0	0,0	0,0	0,00	0,0	0,00
RESTOS A PAGAR NÃO PROCESSADOS INSCRITOS INDEVIDAMENTE NO EXERCÍCIO SEM DISPONIBILIDADE FINANCEIRA¹	0,0	0,0	0,0	0,00	0,0	0,00
DESPESAS CUSTEADAS COM DISPONIBILIDADE DE CAIXA VINCULADA AOS RESTOS A PAGAR CANCELADOS²	0,0	0,0	0,0	0,00	0,0	0,00
DESPESAS CUSTEADAS C/REC.VINCULADOS À PARCELA DO % MÍNIMO NÃO APLICADAS EM AÇÕES E SERV. SAÚDE EM EXER. ANTERIORES³	0,0	0,0	0,0	0,00	0,0	0,00
TOTAL DAS DESPESAS COM SAÚDE NÃO COMPUTADAS (V)	38.405.926,1	38.405.926,1	0,0	0,00	0,0	0,00
TOTAL DAS DESPESAS COM AÇÕES E SERVIÇOS PÚBLICOS DE SAÚDE (VI) = (IV - V)	90.366.137,2	90.366.137,2	48.618.679,8	100,00	22.247.125,2	100,00

Edson Neira Brandão
 Secretário de Fazenda
 MAT. 18353

Safinibel Oliveira Gomes Souza
 Prefeito

Márcia Pereira Corrêa
 Contador-geral do Município
 CRC-RJ 097198/O Mat. 18.355

Joaquim Lopes da Gama
 Controlador Geral do Município
 Mat. 1774

PERCENTUAL DE APLICAÇÃO EM AÇÕES E SERVIÇOS PÚBLICOS DE SAÚDE SOBRE A RECEITA DE IMPOSTOS LÍQUIDA E TRANSFERÊNCIAS CONSTITUCIONAIS E LEGAIS (VII%) = (VII / IIIb X 100) - LIMITE CONSTITUCIONAL 15% ^(4 e 5)

16,22 %

VALOR REFERENTE À DIFERENÇA ENTRE O VALOR EXECUTADO E O LIMITE MÍNIMO CONSTITUCIONAL [(VII - 15)/100xIIIb] ⁶

1.675.542,9

EXECUÇÃO DE RESTOS A PAGAR NÃO PROCESSADOS INSCRITOS COM DISPONIBILIDADE DE CAIXA	INSCRITOS	CANCELADOS/PRESCRITOS	PAGOS	A PAGAR	PARCELA CONSIDERADA NO LIMITE
Inscritos em 2016	0,0	0,0	0,00	0,00	0,00
Inscritos em 2015	0,0	0,0	0,00	0,00	0,00
Inscritos em 2014	0,0	0,0	0,00	0,00	0,00
Inscritos em 2013	0,0	0,0	0,00	0,00	0,00
Inscritos em 2012	0,0	0,0	0,00	0,00	0,00
Inscritos em exercícios anteriores a 2012 (Somatório)	0,0	0,0	0,00	0,00	0,00
Total	0,0	0,0	0,00	0,00	0,00

CONTROLE DOS RESTOS A PAGAR CANCELADOS OU PRESCRITOS PARA FINS DE APLICAÇÃO DA DISPONIBILIDADE DE CAIXA CONFORME ARTIGO 24, §1º E §2º	RESTOS A PAGAR CANCELADOS OU PRESCRITOS		
	Saldo Inicial	Despesas custeadas no exercício de referência (j)	Saldo Final (Não Aplicado)
Restos a Pagar Cancelados ou Prescritos em 2016	0,0	0,0	0,00
Restos a Pagar Cancelados ou Prescritos em 2015	0,0	0,0	0,00
Restos a Pagar Cancelados ou Prescritos em 2014	0,0	0,0	0,00
Restos a Pagar Cancelados ou Prescritos em 2013	0,0	0,0	0,00
Restos a Pagar Cancelados ou Prescritos em 2012	0,0	0,0	0,00
Restos a pagar Cancelados ou Prescritos anteriores a 2012 (Somatório)	0,0	0,0	0,00
Total (VIII)	0,0	0,0	0,00

CONTROLE DO VALOR REFERENTE AO PERCENTUAL MÍNIMO NÃO CUMPRIDO EM EXERCÍCIOS ANTERIORES PARA FINS DE APLICAÇÃO DOS RECURSOS VINCULADOS CONFORME ART. 25 E 26	LIMITE NÃO CUMPRIDO		
	Saldo Inicial	Despesas custeadas no exercício de referência (k)	Saldo Final (Não Aplicado)
Diferença de limite não cumprido em 2016	0,0	0,0	0,00
Diferença de limite não cumprido em 2015	0,0	0,0	0,00
Diferença de limite não cumprido em 2014	0,0	0,0	0,00
Diferença de limite não cumprido em 2013	0,0	0,0	0,00
Diferença de limite não cumprido em 2012	0,0	0,0	0,00
Diferença de limite não cumprido anteriores a 2012 (Somatório)	0,0	0,0	0,00
Total (IX)	0,0	0,0	0,00

DESPESAS COM SAÚDE (Por Subfunção)	DOTAÇÃO INICIAL	DOTAÇÃO ATUALIZADA	DESPESAS EMPENHADAS		DESPESAS LIQUIDADAS	
			Até 4º Bim/2017 (l)	% (l / total l)	Até 4º Bim/2017 (m)	% (m / total m)
Atenção Básica	43.442.661,1	32.834.661,1	10.444.409,3	11,46	8.641.856,7	20,73
Assistência Hospitalar e Ambulatorial	107.747.185,7	119.255.185,7	59.087.646,5	64,85	12.209.514,4	29,29
Suporte Profilático e Terapêutico	710.000,0	710.000,0	2.170,6	0,00	0,0	0,00
Vigilância Sanitária	0,0	0,0	0,0	0,00	0,0	0,00
Vigilância Epidemiológica	602.000,0	252.000,0	0,0	0,00	0,0	0,00
Alimentação e Nutrição	0,0	0,0	0,0	0,00	0,0	0,00
Outras Subfunções	34.161.500,0	33.611.500,0	21.574.716,1	23,68	20.835.761,0	49,98
TOTAL	186.663.346,8	186.663.346,8	91.108.942,5	100,00	41.687.132,1	100,00

Fonte : Secretaria Municipal de Fazenda

¹ Esta linha apresentará valor somente no Relatório Resumido da Execução Orçamentária do último bimestre do exercício.

² O valor apresentado na intercessão com a coluna "l" ou com a coluna "h+" (último bimestre) deverá ser o mesmo apresentado no "total j".

³ O valor apresentado na intercessão com a coluna "l" ou com a coluna "h+" (último bimestre) deverá ser o mesmo apresentado no "total k".

⁴ Limite anual mínimo a ser cumprido no encerramento do exercício.

⁵ Durante o exercício esse valor servirá para o monitoramento no art. 23 da LC 141/2012.

⁶ No último bimestre será utilizada a fórmula: VI(h+i) - (15 x IIIb/100)

[Assinatura]
Sadinoel Oliveira Gomes Souza
 Prefeito

[Assinatura]
Molizete Pereira Corrêa
 Contador-geral do município
 CRC-RJ 037796/O Mat. 18.355

[Assinatura]
Joaquim Lopes da Gama
 Controlador Geral do Município
 Mat 1374

[Assinatura]
Edson Neira Brandão
 Secretário de Fazenda
 MAT. 18353

MUNICÍPIO DE ITABORAÍ - PODER EXECUTIVO
RELATORIO RESUMIDO DA EXECUÇÃO ORÇAMENTÁRIA
DEMONSTRATIVO DAS PARCERIAS PÚBLICO-PRIVADAS

ORÇAMENTOS FISCAL E DA SEGURIDADE SOCIAL
PERÍODO DE REFERÊNCIA : 4º Bimestre / 2017

Lei nº 11.079, de 30.12.2004, arts 22 e 28 - Anexo 13

R\$ 1,00

ESPECIFICAÇÃO	SALDO TOTAL EM 31 DE DEZEMBRO DO EXERCÍCIO ANTERIOR (a)	REGISTROS EFETUADOS EM 2017					SALDO TOTAL (c) = (a) + (b)
		NO BIMESTRE	ATÉ O BIMESTRE (b)				
TOTAL DE ATIVOS	0,0	0,0	0,0	0,0	0,0	0,0	0,0
Direitos Futuros	0,0	0,0	0,0	0,0	0,0	0,0	0,0
Ativos Contabilizados na SPE	0,0	0,0	0,0	0,0	0,0	0,0	0,0
Contrapartida para Provisões de PPP	0,0	0,0	0,0	0,0	0,0	0,0	0,0
TOTAL DE PASSIVOS (I)	0,0	0,0	0,0	0,0	0,0	0,0	0,0
Obrigações Não Relacionadas a Serviços	0,0	0,0	0,0	0,0	0,0	0,0	0,0
Contrapartida para Ativos da SPE	0,0	0,0	0,0	0,0	0,0	0,0	0,0
Provisões de PPP	0,0	0,0	0,0	0,0	0,0	0,0	0,0
GARANTIAS DE PPP(II)	0,0	0,0	0,0	0,0	0,0	0,0	0,0
SALDO LÍQUIDO DE PASSIVOS DE PPP (III) = (I-II)	0,0	0,0	0,0	0,0	0,0	0,0	0,0
PASSIVOS CONTINGENTES	0,0	0,0	0,0	0,0	0,0	0,0	0,0
Contraprestações Futuras	0,0	0,0	0,0	0,0	0,0	0,0	0,0
Riscos Não Provisionados	0,0	0,0	0,0	0,0	0,0	0,0	0,0
Outros Passivos Contingentes	0,0	0,0	0,0	0,0	0,0	0,0	0,0
ATIVOS CONTINGENTES	0,0	0,0	0,0	0,0	0,0	0,0	0,0
Serviços Futuros	0,0	0,0	0,0	0,0	0,0	0,0	0,0
Outros Ativos Contingentes	0,0	0,0	0,0	0,0	0,0	0,0	0,0
DESPESAS DE PPP							
Do Ente Federado							
Das Esféricas Não-Dependentes							
TOTAL DAS DESPESAS	0,0	0,0	0,0	0,0	0,0	0,0	0,0
RECEITA CORRENTE LÍQUIDA (RCL)	474.869,375,1	490.720,573,1	490.720,573,1	507.087,451,7	541.457,195,2	578.156,476,2	617.343.187,0
TOTAL DAS DESPESAS / RCL (%)	0,0	0,0	0,0	0,0	0,0	0,0	0,0
		523.900.600,4	523.900.600,4	559.500,017,8	597.428,625,2	637.921,578,7	637.921,578,7

FONTE:

SIGFIS - Versão 2018

Data de Emissão: 18/10/2018 13:56h

SA 1

Fáson Neira Brandão
Secretário de Fazenda
MAT. 16303


Joaquim Lopes da Gama
Controlador Geral do Município
Mat. 1374


Manoel de Brito Correia
Controlador Geral do Município
Mat. 18355

MUNICÍPIO DE ITABORAI - PODER EXECUTIVO
 DEMONSTRATIVO SIMPLIFICADO DO RELATÓRIO RESUMIDO DA EXECUÇÃO ORÇAMENTÁRIA
DEMONSTRATIVO SIMPLIFICADO
 ORÇAMENTOS FISCAL E DA SEGURIDADE SOCIAL
 PERÍODO DE REFERÊNCIA : 4º Bimestre / 2017

LRF, art 48 - Anexo 14

R\$1,00	
BALANÇO ORÇAMENTÁRIO - RECEITAS	
	Até o bimestre
Previsão Inicial de Receita	870.845.543,8
Previsão Atualizada da Receita	870.845.543,8
Receitas Realizadas	318.618.979,8
Deficit Orçamentário	0,0
Saldos de Exercícios Anteriores (utilizados para créditos adicionais)	0,0
BALANÇO ORÇAMENTÁRIO - DESPESAS	
	Até o bimestre
Dotação Inicial	870.845.543,9
Créditos Adicionais	2.412.331,1
Dotação Atualizada	873.257.875,0
Despesas Empenhadas	330.284.375,2
Despesas Liquidadas	240.186.196,9
Superávit Orçamentário	76.432.762,9
DESPESAS POR FUNÇÃO/SUBFUNÇÃO	
	Até o bimestre
Despesas Empenhadas	330.284.375,2
Despesas Liquidadas	240.186.196,9
RECEITA CORRENTE LIQUIDA - RCL	
	Até o bimestre
Receita Corrente Líquida	455.194.537,6
RECEITAS/DESPESAS DOS REGIMES DE PREVIDENCIA	
	Até o bimestre
Regime Próprio de Previdência Social dos Servidores Públicos	
Receitas Previdenciárias realizadas (III)	39.511.819,0
Despesas Previdenciárias liquidadas (IV)	31.579.149,4
Resultado Previdenciário (III-IV)	7.932.669,6
RESULTADOS NOMINAL E PRIMÁRIO	
	Meta Fixada no Anexo de Metas Fiscais da LDO (a)
	Resultado Apurado Até o Bimestre (b)
	% em Relação à Meta (b/a)
Resultado Nominal	0,0
Resultado Primário	0,0
MOVIMENTAÇÃO DE RESTOS A PAGAR	
	Inscrição
	Cancelamento até o bimestre
	Pagamento até o bimestre
	Saldo a pagar
POR PODER	
RESTOS A PAGAR PROCESSADOS	
Poder Executivo	133.900.826,1
Poder Legislativo	0,0
RESTOS A PAGAR NÃO PROCESSADOS	
Poder Executivo	183.747.068,9
Poder Legislativo	0,0
TOTAL	317.647.895,0
DESPESAS COM MANUTENÇÃO E DESENVOLVIMENTO DO ENSINO - MDE	
	Valor Apurado até o bimestre
	Limites Constitucionais Anuais
	%Mínimo Aplicar Exerc
	%Aplicado até bimestre
Mínimo Anual de 25% das Receitas de Impostos na Manutenção e Desenvolvimento do Ensino - MDE	23.884.947,6
Mínimo Anual de 60% do FUNDEB na Remuneração do Magistério com Ensino Fundamental e Educação Infantil	61.733.799,0
RECEITAS DE OPERAÇÕES DE CRÉDITO E DESPESAS DE CAPITAL	
	Valor Apurado Até o Bimestre
	Saldo a Realizar
Receita de Operação de Crédito	
Despesa de Capital Líquida	
PROJEÇÃO ATUARIAL DOS REGIMES DE PREVIDÊNCIA	
	Exercício em Referência
	10º Exercício
	20º Exercício
	35º Exercício
Regime Próprio de Previdência Social dos Servidores Públicos	
Receitas Previdenciárias (IV)	
Despesas Previdenciárias (V)	
Resultado Previdenciário (VI)=(IV-V)	
RECEITA DA ALIENAÇÃO DE ATIVOS E APLICAÇÃO DOS RECURSOS	
	Valor Apurado Até o Bimestre
	Saldo a Realizar
Receita de Capital Resultante da Alienação de Ativos	
Aplicação dos Recursos da Alienação de Ativos	
DESPESAS COM AÇÕES E SERVIÇOS PÚBLICOS DE SAÚDE	
	Valor Apurado Até o Bimestre
	Limite Constitucional Anual
	%Mínimo a Aplicar no Exercício
	% Aplicado até o bimestre
Despesas Próprias com Ações e Serviços Públicos de Saúde	48.618.679,8
DESPESAS DE CARÁTER CONTINUADO, DERIVADAS DE PPP'S CONTRATADAS	
	Valor Apurado no Exercício Corrente
Total das despesas / RCL (%)	0,0%

Fonte: Nota: 011