



**RELATORIO DE GESTÃO FISCAL  
DEMONSTRATIVO DA DESPESA COM PESSOAL  
ORÇAMENTOS FISCAL E DA SEGURIDADE SOCIAL - PERÍODO DE REFERÊNCIA : 2º Quadrimestre / 2019**


IGF - ANEXO 1

R\$ 1,00

DESPESA COM PESSOAL	DESPESA EXECUTADAS (Últimos 12 Meses)												INSCRITAS EM RP NÃO PROCESSADAS	
	Set/2018	Out/2018	Nov/2018	Dez/2018	Jan/2019	Fev/2019	Mar/2019	Abr/2019	Mai/2019	Jun/2019	Jul/2019	Ago/2019		Últ. 12 Meses
<b>ESPESSA BRUTA COM PESSOAL (I)</b>	23.266.451,38	22.955.235,76	22.927.594,42	46.795.627,20	23.237.359,92	23.363.591,14	23.699.095,94	25.819.737,13	24.250.259,94	27.386.635,05	26.366.383,65	25.889.934,22	313.867.867,75	173.411,89
Pessoal Ativo	19.087.817,64	18.720.722,44	18.645.552,47	36.419.231,46	19.301.107,35	19.007.102,00	19.300.301,91	19.387.393,36	19.175.645,17	22.288.657,46	21.376.268,99	20.952.003,43	255.861.945,28	137.094,61
Vencimentos, Vantagens e Outras Despesas Variáveis	16.811.024,66	16.508.454,39	16.451.069,85	34.108.237,30	16.704.038,99	16.737.170,16	17.092.812,59	17.156.639,25	17.526.463,93	19.756.281,49	18.970.713,03	18.544.216,86	226.427.212,52	120.775,00
Obrigações Patronais	2.276.792,98	2.212.266,05	2.194.482,62	4.310.994,16	2.197.069,36	2.210.011,84	2.207.489,32	2.230.724,11	2.249.101,04	2.528.876,74	2.400.522,96	2.402.875,35	29.421.289,35	16.319,61
Benefícios Previdenciários	0,00	0,00	0,00	0,00	0,00	0,00	0,00	0,00	0,00	3.499,23	5.033,96	4.911,20	13.444,41	0,00
Pessoal Inativo e Pensionista	4.178.656,74	4.244.513,32	4.282.041,95	8.376.335,74	4.336.251,57	4.356.409,14	4.388.751,03	4.432.343,77	4.474.614,17	5.097.977,59	4.990.113,66	4.937.930,79	56.105.922,47	36.317,28
Aposentadorias, Reservas e Reformas	3.569.172,47	3.644.169,97	3.687.534,81	7.188.719,35	3.705.189,85	3.728.372,42	3.773.149,49	3.809.545,86	3.840.673,89	4.472.506,39	4.282.192,43	4.270.906,66	49.992.154,39	29.835,61
Pensões	589.494,27	600.323,35	594.507,14	1.187.616,39	631.081,72	628.036,72	625.604,54	622.796,91	633.840,29	625.471,20	707.921,23	667.024,13	8.113.767,88	6.481,67
Outros Benefícios Previdenciários	0,00	0,00	0,00	0,00	0,00	0,00	0,00	0,00	0,00	0,00	0,00	0,00	0,00	0,00
Outras Despesas de Pessoal Decorrentes de Contratos de Terço. (art.18, §1º LRF)	0,00	0,00	0,00	0,00	0,00	0,00	0,00	0,00	0,00	0,00	0,00	0,00	0,00	0,00
espesas não Computadas (art. 19, § 1º da LRF) (I)	4.099.219,66	4.163.355,77	4.206.230,32	8.322.079,14	4.184.243,40	4.197.667,28	4.249.701,14	4.296.319,52	4.349.660,55	5.067.699,21	4.780.114,93	4.835.904,05	56.762.652,67	0,00
Indenizações por Demissão e Incentivos à Demissão Voluntária	6.121,65	4.391,98	9.797,30	126.840,26	15.498,91	9.553,54	19.042,51	35.782,35	43.141,88	59.275,45	52.124,44	69.229,38	448.807,25	0,00
Decorrentes de Decisão Judicial	0,00	0,00	0,00	0,00	0,00	0,00	0,00	0,00	0,00	0,00	0,00	0,00	0,00	0,00
Despesas de Exercícios Anteriores	0,00	0,00	0,00	0,00	0,00	0,00	0,00	0,00	0,00	0,00	0,00	0,00	0,00	0,00
Inativos e Pensionistas com Recursos Vinculados	4.093.087,81	4.156.964,39	4.196.493,02	8.205.237,89	4.169.746,49	4.188.313,74	4.230.658,63	4.262.537,17	4.306.518,77	5.009.622,76	4.727.990,09	4.766.674,67	56.313.845,42	0,00
<b>ESPESSA LÍQUIDA COM PESSOAL (II) = (I - II)</b>	19.167.234,72	18.801.879,99	18.721.304,10	38.463.549,06	19.053.115,52	19.165.723,86	19.449.354,90	19.523.417,61	19.900.599,29	22.318.736,84	21.586.269,12	21.054.030,17	257.205.215,08	173.411,89
<b>APURAÇÃO DO CUMPRIMENTO DO LIMITE LEGAL</b>														
<b>RECEITA CORRENTE LÍQUIDA - RCL (IV)</b>													509.891.470,86	
Transferências obrigatórias da União relativas às emendas individuais (V) (§ 13, art. 166 da CF)													0,00	
<b>RECEITA CORRENTE LÍQUIDA AJUSTADA (VI)</b>													509.891.470,86	
<b>ESPESSA TOTAL COM PESSOAL - DTP (VII) = (IIa + IIIb)</b>													50,48%	
<b>LIMITE MÁXIMO (VIII) (incisos I, II e III, art. 20 da LRF)</b>													54,00%	
<b>LIMITE PRUDENCIAL (IX) = (0,95 x VIII) (parágrafo único do art. 22 da LRF)</b>													51,30%	
<b>LIMITE DE ALERTA (X) = (0,90 x VIII) (inciso II do §1º do art. 59 da LRF)</b>													48,60%	
Fonte : Secretaria Municipal de Fazenda														


  
**Joaquim Lopes da Gama**  
 Controlador Geral do Município  
 Mat. 1374


  
**Molzer Pereira Correia**  
 Contador Geral do Município  
 CRC-RJ/065719610 Mat. 18.356


  
**Edson Neira Brandão**  
 Secretário de Fazenda  
 MAT. 10353

MUNICÍPIO DE ITABORAI  
RELATÓRIO DE GESTÃO FISCAL  
**DEMONSTRATIVO DA DÍVIDA CONSOLIDADA**  
ORÇAMENTOS FISCAL E DA SEGURIDADE SOCIAL  
PERÍODO DE REFERÊNCIA : 2º Quadrimestre / 2019

LRF, art 55, inciso I, alínea "b" - Anexo 2

R\$ 1,00

DÍVIDA CONSOLIDADA	SALDO EXERCÍCIO ANTERIOR	SALDO DO EXERCÍCIO DE 2019		
		1º Quadrimestre	2º Quadrimestre	3º Quadrimestre
<b>DÍVIDA CONSOLIDADA - DC (I)</b>	106.747.864,8	77.816.936,8	73.751.885,8	0,0
Dívida Mobiliária	0,0	13.007,3	0,0	0,0
Dívida Contratual	91.630.256,8	64.618.539,0	62.767.855,3	0,0
Empréstimos	13.007,3	0,0	0,0	0,0
Internos	13.007,3	0,0	0,0	0,0
Externos	0,0	0,0	0,0	0,0
Reestruturação da Dívida de Estados e Municípios	0,0	0,0	0,0	0,0
Financiamentos	4.023.207,6	0,0	4.045.814,9	0,0
Internos	4.023.207,6	0,0	4.045.814,9	0,0
Externos	0,0	0,0	0,0	0,0
Parcelamento e Renegociação de dívidas	87.594.041,9	64.618.539,0	58.722.040,4	0,0
De Tributos	0,0	0,0	0,0	0,0
De Contribuições Previdenciárias	86.978.814,6	64.618.539,0	58.106.813,1	0,0
De Demais Contribuições Sociais	615.227,3	0,0	615.227,3	0,0
Do FGTS	0,0	0,0	0,0	0,0
Com Instituição Não Financeira	0,0	0,0	0,0	0,0
Demais Dívidas Contratuais	0,0	0,0	0,0	0,0
Precatórios Posteriores a 5.5.2000 (inclusive)	15.117.608,0	13.185.390,5	10.984.030,5	0,0
Outras Dívidas	0,0	0,0	0,0	0,0
<b>DEDUÇÕES(II)¹</b>	126.417.910,8	122.439.007,0	129.997.488,9	0,0
Disponibilidade de Caixa Bruto	147.822.099,0	132.498.203,2	132.130.817,1	0,0
(-) Restos a Pagar Processados	97.402.087,0	95.885.201,3	94.559.613,3	0,0
Demais Haveres Financeiros	75.997.898,8	85.826.005,1	92.426.285,1	0,0
<b>DÍVIDA CONSOLIDADA LÍQUIDA - DCL (III) = (I - II)</b>	-19.670.046,0	-44.622.070,2	-56.245.603,1	0,0
<b>RECEITA CORRENTE LÍQUIDA - RCL</b>	488.782.574,6	499.844.253,7	509.891.470,9	0,0
<b>% da DC sobre a RCL [ I / RCL ]</b>	21,84 %	15,57 %	14,46 %	0,00 %
<b>% da DCL sobre a RCL [ III / RCL ]</b>	-4,02 %	-8,93 %	-11,03 %	0,00 %
<b>LIMITE DEFINIDO POR RESOLUÇÃO DO SENADO FEDERAL</b>	120,00 %	120,00 %	120,00 %	120,00 %
<b>LIMITE DE ALERTA (inciso III, §1º do art. 59 - LRF) - 48,6%</b>	120,00 %	120,00 %	120,00 %	120,00 %

OUTROS VALORES NÃO INTEGRANTES DA DC	SALDO EXERCÍCIO ANTERIOR	SALDO DO EXERCÍCIO DE 2019		
		Até o 1º Quadrimestre	Até o 2º Quadrimestre	Até o 3º Quadrimestre
PRECATÓRIOS ANTERIORES A 5.5.2000	0,0	0,0	-3.016.142,2	0,0
PRECATÓRIOS POSTERIORES A 5.5.2000 (NÃO INCLUIDOS)	0,0	0,0	0,0	0,0
PASSIVO ATUARIAL	1.081.765.698,5	1.081.765.698,5	1.081.765.698,5	0,0
INSUFICIÊNCIA FINANCEIRA	0,0	0,0	0,0	0,0
DEPÓSITOS E CONSIGNAÇÕES SEM CONTRA PARTIDA	0,0	10.277,5	10.277,5	0,0
RP NÃO PROCESSADOS	213.168.778,2	191.309.029,6	97.864.903,1	0,0
ANTECIPAÇÕES DE RECEITA ORÇAMENTÁRIA - ARO	0,0	0,0	0,0	0,0
DÍVIDA CONTRATUAL DE PPP	0,0	0,0	0,0	0,0
APROPRIAÇÃO DE DEPÓSITOS JUDICIAIS - KC 151/2015	0,0	0,0	0,0	0,0

**Joaquim Lopes da Gama**  
Controlador Geral do Município  
Mat. 1374

**Molzer Pereira Corrêa**  
Contador geral do município  
CPC 01.687/86/O Mat. 18.355

**Sadinoel Oliveira Gomes Souza**  
Prefeito

**Edson Neira Brandão**  
Secretário de Fazenda

MAT. 13353

CHEFE DO PODER EXECUTIVO: SADINOEL OLIVEIRA GOMES SOUZA  
RESPONSÁVEL PELO CONTROLE INTERNO: JOAQUIM LOPES DA GAMA

RESPONSÁVEL PELA ADMINISTRAÇÃO FINANCEIRA: EDSON NEIRA BRANDAO

CICLO: Março 2019

Data de Emissão: 25/09/2019 17:25h

Anexo 2 de RRF

**TRAJETÓRIA DE AJUSTE DA DÍVIDA CONSOLIDADA LÍQUIDA EM CADA EXERCÍCIO FINANCEIRO**

Exercício Financeiro	2001			2002			2003			2004		
	3º Quadrimestre			Quadrimestre			Quadrimestre			Quadrimestre		
	DCL	Excedente <sup>2</sup>	Redutor	1º	2º	3º	1º	2º	3º	1º	2º	3º
% da DCL sobre a RCL												
% Limite de Endividamento												
Exercício Financeiro	2005			2006			2007			2008		
	Quadrimestre			Quadrimestre			Quadrimestre			Quadrimestre		
	1º	2º	3º	1º	2º	3º	1º	2º	3º	1º	2º	3º
% da DCL sobre a RCL												
% Limite de Endividamento												
Exercício Financeiro	2009			2010			2011			2012		
	Quadrimestre			Quadrimestre			Quadrimestre			Quadrimestre		
	1º	2º	3º	1º	2º	3º	1º	2º	3º	1º	2º	3º
% da DCL sobre a RCL												
% Limite de Endividamento												
Exercício Financeiro	2013			2014			2015			2016		
	Quadrimestre			Quadrimestre			Quadrimestre			Quadrimestre		
	1º	3º	3º	1º	2º	3º	1º	2º	3º	1º	2º	3º
% da DCL sobre a RCL												
% Limite de Endividamento												
Exercício Financeiro	2017			2018								
	Quadrimestre			Quadrimestre								
	1º	2º	3º	1º	2º	3º						
% da DCL sobre a RCL												
% Limite de Endividamento												

<sup>2</sup> O excedente em relação ao limite apurado ao final do exercício de 2001 deverá ser reduzido, no mínimo, à proporção de 1/15 (um quinze avo) a cada exercício financeiro. O valor

**Joaquim Lopes da Gama**  
 Controlador Geral do Município  
 Mat. 1374

**Mozzer Pereira Corrêa**  
 Contador-geral do município  
 CRC-RJ 09779810 Mat. 18.355

**Sadinel Oliveira Gomes Souza**  
 Prefeito

**Edson Neira Brandão**  
 Secretário de Fazenda  
 MAT. 92963

MUNICÍPIO DE FREDERICO  
**RELATÓRIO DE GESTÃO FISCAL**  
**DEMONSTRATIVO DAS GARANTIAS E CONTRAGARANTIAS DE VALORES**  
**ORÇAMENTOS FISCAL E DA SEGURIDADE SOCIAL**  
**PERÍODO DE REFERÊNCIA : 2º Quadrimestre / 2019**

LRF, art 55, inciso I, alínea "c" e art. 40, § 1º - Anexo 3

R\$1,00

GARANTIAS	SALDO DO EXERCÍCIO ANTERIOR	SALDO DO EXERCÍCIO DE 2019		
		Até o 1º Quadrimestre	Até o 2º Quadrimestre	Até o 3º Quadrimestre
<b>EXTERNAS ( I )</b>	0,0	0,0	0,0	0,0
Aval ou fiança em operações de crédito	0,0	0,0	0,0	0,0
Outras Garantias	0,0	0,0	0,0	0,0
<b>INTERNAS ( II )</b>	0,0	0,0	0,0	0,0
Aval ou fiança em operações de crédito	0,0	0,0	0,0	0,0
Outras garantias	0,0	0,0	0,0	0,0
<b>TOTAL ( I + II )</b>	0,0	0,0	0,0	0,0
<b>RECEITA CORRENTE LÍQUIDA - RCL</b>	488.782.574,6	499.844.253,7	509.891.470,9	0,0
<b>% do TOTAL DAS GARANTIAS sobre a RCL</b>	0,00 %	0,00 %	0,00 %	0,00 %
<b>LIMITE DEFINIDO POR RESOLUÇÃO DO SENADO FEDERAL</b>	22,00 %	22,00 %	22,00 %	22,00 %

CONTRAGARANTIAS	SALDO DO EXERCÍCIO ANTERIOR	SALDO DO EXERCÍCIO DE 2019		
		Até o 1º Quadrimestre	Até o 2º Quadrimestre	Até o 3º Quadrimestre
<b>GARANTIAS EXTERNAS ( I )</b>	0,0	0,0	0,0	0,0
Aval ou fiança em operações de crédito	0,0	0,0	0,0	0,0
Outras garantias	0,0	0,0	0,0	0,0
<b>GARANTIAS INTERNAS ( II )</b>	0,0	0,0	0,0	0,0
Aval ou fiança em operações de crédito	0,0	0,0	0,0	0,0
Outras garantias	0,0	0,0	0,0	0,0
<b>TOTAL DAS CONTRAGARANTIAS ( I + II )</b>	0,0	0,0	0,0	0,0

**MEDIDAS CORRETIVAS :**

Fonte : Secretaria Municipal de Fazenda

Nota :

O limite do saldo global das garantias concedidas pelo Município poderá ser elevado para 32% da RCL, desde que, cumulativamente, quando aplicável, o garantidor obedeça às normas fixas nos incisos I a IV do parágrafo único do artigo 9º da Resolução SF nº 43/2001, com redação dada pela Resolução SF nº 3/2002, publicada no D.O.U. de 03/04/2002.

**Joaquim Lopes da Gama**  
 Controlador Geral do Município  
 Mat. 1374

**Maíra Pereira Corrêa**  
 Contador geral do município  
 CRC-RJ 697796/0 Mat. 18.355

**Sadinoel Oliveira Gomes Souza**  
 Prefeito

**Edson Neira Brandão**  
 Secretário de Fazenda  
 MAT. 10823

RELATÓRIO DE GESTÃO FISCAL  
**DEMONSTRATIVO DAS OPERAÇÕES DE CRÉDITO**  
 ORÇAMENTOS FISCAL E DA SEGURIDADE SOCIAL  
 PERÍODO DE REFERÊNCIA : 2º Quadrimestre / 2019

LRF, art 55, inciso I, alínea "d" e Inciso III alínea "c" - Anexo 4

R\$1,00

OPERAÇÕES DE CRÉDITO	OPERAÇÕES REALIZADAS	
	Até o 2º Quadrimestre	
	No Quadr.	Até o Quadr.(a)
Mobiliária	0,0	0,0
Interna	0,0	0,0
Externa	0,0	0,0
Contratual	0,0	0,0
Interna	0,0	0,0
Empréstimos	0,0	0,0
Aquisição Financiada de Bens e Arredondamento Mercantil Financeiro	0,0	0,0
Antecipação de Receita pela Venda a Termo de Bens e Serviços	0,0	0,0
Assunção, reconhecimento e Confissão de Dívidas (LRF, art. 29, § 1º)	0,0	0,0
Operações de crédito não sujeitas ao limite de contratação (I)	0,0	0,0
Externa	0,0	0,0
Empréstimos	0,0	0,0
Aquisição Financiada de Bens e Arrendamento Mercantil Financeiro	0,0	0,0
Antecipações de Receitas pela Venda a Termo de Bens e Serviços	0,0	0,0
Assunção, Reconhecimento e Confissão de Dívidas (LRF, art. 29 §1º)	0,0	0,0
Operações de crédito não sujeitas ao limite de contratação (II)	0,0	0,0
<b>TOTAL (III)</b>	<b>0,0</b>	<b>0,0</b>
<b>APURAÇÃO DO CUMPRIMENTO DOS LIMITES</b>	<b>VALOR</b>	<b>% SOBRE RCL</b>
RECEITA CORRENTE LÍQUIDA - RCL (IV)	509.891.470,86	--
OPERAÇÕES VEDADAS (V)	--	--
TOTAL CONSIDERADO PARA FINS DE APURAÇÃO DO CUMPRIMENTO DO LIMITE (VI) = (IIIa + V - Ia - IIb)	0,00	0,00 %
LIMITE GERAL DEFINIDO POR RESOLUÇÃO DO SENADO FEDERAL PARA AS OPERAÇÕES DE CRÉDITO INTERNAS E EXTERNAS (Inciso I do artigo 7º da Resolução SF nº 43/2001)	81.582.635,34	16 %
LIMITE DE ALERTA (inciso III do §1º do art.59 da LRF) - <%>	73.424.371,80	14,4 %
OPERAÇÕES DE CRÉDITO POR ANTECIPAÇÃO DA RECEITA sobre a RCL	0,00	0,00 %
LIMITE DEFINIDO POR RESOLUÇÃO DO SENADO FEDERAL PARA AS OPERAÇÕES DE CRÉDITO POR ANTECIPAÇÃO DA RECEITA	35.692.402,96	7 %
OUTRAS OPERAÇÕES QUE INTEGRAM A DÍVIDA CONSOLIDADA	VALOR REALIZADO	
	No Quadr.	Até o Quadr.(a)
Parcelamentos de Dívidas		
Tributos	0,00	0,00
Contribuições Previdenciárias	0,00	0,00
FGTS	0,00	0,00
Operações de reestruturação e recomposição do principal de dívidas	0,00	0,00

*Edson Neira Brandão*  
 Secretário de Fazenda  
 MAT. 10353

*Joaquim Lopes da Gama*  
 Controlador Geral do Município  
 Mat. 1374

*Molzer Pereira Corrêa*  
 Contador-geral do município  
 CRC-RJ 097796/O-1 Mat. 18.356

*Sadinoel Oliveira Gomes Souza*  
 Prefeito

Fonte : Secretaria Municipal de Fazenda  
 Nota :

**MUNICÍPIO DE ITABORAI - PODER EXECUTIVO**  
**RELATÓRIO DE GESTÃO FISCAL**  
**DEMONSTRATIVO DOS LIMITES**  
**ORÇAMENTOS FISCAL E DA SEGURIDADE SOCIAL**  
**PERÍODO DE REFERÊNCIA : 2º Quadrimestre / 2019**

LRF, art 48 - Anexo 6 (Demonstrativo Simplificado do Relatório de Gestão Fiscal)

R\$ 1,00

RECEITA CORRENTE LÍQUIDA		VALOR ATÉ O BIMESTRE	
Receita Corrente Líquida			509.891.470,9
Receita Corrente Líquida Ajustada			509.891.470,9
<b>DESPESA COM PESSOAL</b>			
		VALOR	% SOBRE A RCL
Total da Despesa com Pessoal - TDP		257.378.627,0	50,48 %
Limite Legal (inciso III, art. 20 da LRF)		275.341.394,3	54,00 %
Limite Prudencial (§ único, art. 22 da LRF)		261.574.324,6	51,30 %
Limite de Alerta		247.807.254,8	48,60 %
<b>DÍVIDA</b>			
		VALOR	% SOBRE A RCL
Dívida Consolidada Líquida		-56.245.603,1	-11,03 %
Limite Definido por Resolução do Senado Federal		611.869.765,0	120,00 %
<b>GARANTIA DE VALORES</b>			
		VALOR	% SOBRE A RCL
Total das Garantias		0,0	0,00 %
Limite Definido por Resolução do Senado Federal		0,0	22,00 %
<b>OPERAÇÕES DE CRÉDITO</b>			
		VALOR	% SOBRE A RCL
Operações de Crédito Internas e Externas		0,0	0,00 %
Operações de Crédito por Antecipação da Receita		0,0	0,00 %
Limite Definido por Resolução do Senado Federal para Operações de Crédito Internas e Externas		81.582.635,3	16,00 %
Limite Definido por Resolução do Senado Federal para Operações de Crédito por Antec. da Receita		35.692.403,0	7,00 %
<b>RESTOS A PAGAR</b>			
		Inscrição em Restos a Pagar Empenhados e Não Liquidados	Disponibilidade de Caixa Líquida (após a Inscrição em Restos Pag Não Proc)
Valor apurado nos demonstrativos respectivos		44.943.332,7	0,0

Fonte : Secretaria Municipal de Fazenda

Nota :

**Joaquim Lopes da Gama**  
 Controlador Geral do Município  
 Mat. 1374

**Molzer Pereira Corrêa**  
 Contador-geral do município  
 CRC-RJ 697796/O Mat. 18.355

**Sadinoel Oliveira Gomes Souza**  
 Prefeito

**Edson Neira Brandão**  
 Secretário de Fazenda  
 MAT. 10000

CHEFE DO PODER EXECUTIVO: SADINOEL OLIVEIRA GOMES SOUZA  
 RESPONSÁVEL PELO CONTROLE INTERNO: JOAQUIM LOPES DA GAMA  
 RESPONSÁVEL PELA ADMINISTRAÇÃO FINANCEIRA: EDSON NEIRA BRANDAO