

MUNICÍPIO DE ITABORAÍ - PODER EXECUTIVO
RELATORIO DE GESTÃO FISCAL
DEMONSTRATIVO DA DESPESA COM PESSOAL
ORÇAMENTOS FISCAL E DA SEGURIDADE SOCIAL - PERÍODO DE REFERÊNCIA : 3º Quadrimestre / 2018

RGF - ANEXO 1

R\$ 1.000

DESPESA COM PESSOAL	DESPESA EXECUTADAS (Últimos 12 Meses)												INSCRITAS EM RP NÃO PROCESSADAS	
	LIQUIDADAS													
	Jan/2018	Feb/2018	Mar/2018	Abr/2018	Mai/2018	Jun/2018	Jul/2018	Ago/2018	Sep/2018	Out/2018	Nov/2018	Dez/2018		Últ. 12 Meses
DESPESA BRUTA COM PESSOAL (I)	22.646.576,41	22.748.060,76	22.886.936,79	23.384.280,48	23.553.109,81	23.757.764,65	23.974.454,77	23.062.327,97	23.266.454,38	22.965.235,76	22.927.584,42	46.795.627,20	301.988.423,42	173.411,89
Pessoal Ativo	18.735.571,90	18.817.849,87	18.917.763,47	19.376.705,18	19.509.067,78	19.704.045,04	19.879.623,49	18.915.446,39	19.087.817,64	18.720.722,44	18.645.552,47	38.419.291,46	248.734.577,23	137.094,61
Vencimentos, Vantagens e Outras Despesas Variáveis	16.293.328,47	16.344.766,58	16.275.004,83	17.110.273,07	17.217.798,56	17.406.872,20	17.582.388,44	16.708.763,19	16.811.024,86	16.508.454,39	16.451.069,85	34.106.287,30	218.916.041,54	120.775,00
Obrigações Patronais	2.446.243,43	2.473.163,39	2.542.758,64	2.269.432,11	2.291.289,22	2.297.172,84	2.297.255,05	2.206.693,20	2.276.792,98	2.212.268,05	2.194.482,62	4.310.994,16	28.818.535,69	16.319,61
Benefícios Previdenciários	0,00	0,00	0,00	0,00	0,00	0,00	0,00	0,00	0,00	0,00	0,00	0,00	0,00	0,00
Pessoal Inativo e Pensionista	3.907.004,51	3.930.110,81	3.969.173,32	4.004.575,30	4.044.022,03	4.053.719,61	4.094.831,28	4.148.881,58	4.178.836,74	4.244.519,32	4.282.041,95	8.376.395,74	53.233.846,19	36.317,28
Aposentadorias, Reservas e Reformas	3.315.977,35	3.331.288,34	3.366.725,59	3.408.265,00	3.447.657,17	3.465.529,80	3.502.336,69	3.555.609,21	3.589.172,47	3.644.189,97	3.687.534,81	7.188.719,35	45.505.003,75	29.835,61
Pensões	591.027,16	598.822,47	602.447,73	596.312,30	596.364,86	588.189,81	592.494,59	592.272,37	589.464,27	600.323,35	594.507,14	1.187.616,39	7.728.842,44	6.481,67
Outros Benefícios Previdenciários	0,00	0,00	0,00	0,00	0,00	0,00	0,00	0,00	0,00	0,00	0,00	0,00	0,00	0,00
Outras Despesas de Pessoal Decorrentes de Contratos de Terç. (art.18, §1º LRF)	0,00	0,00	0,00	0,00	0,00	0,00	0,00	0,00	0,00	0,00	0,00	0,00	0,00	0,00
Despesas não Computadas (art. 19, § 1º da LRF) (II)	3.831.624,16	3.854.397,36	3.908.305,97	3.939.269,02	3.990.776,51	3.978.768,10	4.018.180,05	4.078.493,89	4.099.219,65	4.163.955,77	4.206.290,32	9.332.078,14	52.400.758,95	0,00
Indenizações por Demissão e Incentivos à Demissão Voluntária	13.150,79	12.817,69	27.663,79	20.244,85	32.303,41	10.597,42	6.997,70	15.161,24	6.131,85	4.391,38	6.797,30	128.840,26	287.995,48	0,00
Decorrentes de Decisão Judicial	0,00	0,00	0,00	0,00	0,00	0,00	0,00	0,00	0,00	0,00	0,00	0,00	0,00	0,00
Despesas de Exercícios Anteriores	0,00	0,00	0,00	0,00	0,00	0,00	0,00	0,00	0,00	0,00	0,00	0,00	0,00	0,00
Inativos e Pensionistas com Recursos Vinculados	3.818.473,37	3.841.579,67	3.890.642,18	3.919.026,27	3.958.473,10	3.968.170,68	4.009.282,35	4.063.322,65	4.093.087,91	4.158.964,39	4.196.489,02	8.205.237,86	52.112.763,47	0,00
DESPESA LÍQUIDA COM PESSOAL (III) = (I - II)	18.814.952,25	18.932.663,42	18.976.630,82	19.445.011,46	19.562.333,30	19.778.996,85	19.956.274,72	18.983.634,06	19.167.234,72	18.801.979,99	18.721.304,10	35.463.549,06	249.567.864,47	173.411,89
APURAÇÃO DO CUMPRIMENTO DO LIMITE LEGAL													VALOR	% SOBRE A RCL AJUSTADA
RECEITA CORRENTE LÍQUIDA - RCL (IV)													488.782.574,59	0,00
(I) Transferências obrigatórias da União relativas às emendas individuais (V) (§ 13, art. 166 da CF)													488.782.574,59	0,00
DESPESA TOTAL COM PESSOAL - DTP (VII) = (IIIa + IIIb)													249.741.076,36	51,09%
LIMITE MÁXIMO (VIII) (incisos I, II e III, art. 20 da LRF)													263.942.590,28	54,00%
LIMITE PRUDENCIAL (IX) = (0,95 x VIII) (parágrafo único do art. 22 da LRF)													250.745.460,76	51,30%
LIMITE DE ALERTA (X) = (0,90 x VIII) (inciso II do §1º do art. 59 da LRF)													237.548.331,25	48,60%
Fonte : Secretaria Municipal de Fazenda														

Edson Neim Brandão
Secretário de Fazenda
MAT. 18363

Maquim Lemos da Gama
Controlador de Município
MAT. 1834

Silvia Maria Guimarães
Prestis

MUNICÍPIO DE ITABORAI
RELATÓRIO DE GESTÃO FISCAL
DEMONSTRATIVO DA DÍVIDA CONSOLIDADA
ORÇAMENTOS FISCAL E DA SEGURIDADE SOCIAL
PERÍODO DE REFERÊNCIA : 3º Quadrimestre / 2018


LRF, art 55, inciso I, alínea "b" - Anexo 2


R\$ 1,00


DÍVIDA CONSOLIDADA	SALDO EXERCÍCIO ANTERIOR	SALDO DO EXERCÍCIO DE 2018		
		1º Quadrimestre	2º Quadrimestre	3º Quadrimestre
DÍVIDA CONSOLIDADA - DC (I)	86.792.990,4	84.579.686,8	89.686.087,8	81.531.813,6
Dívida Mobiliária	0,0	0,0	0,0	0,0
Dívida Contratual	64.389.177,0	62.175.873,4	67.282.274,4	66.414.205,6
Interna	64.389.177,0	62.175.873,4	67.282.274,4	66.414.205,6
Externa	0,0	0,0	0,0	0,0
Precatórios Posteriores a 5.5.2000 (inclusive)	22.403.813,4	22.403.813,4	22.403.813,4	15.117.608,0
Outras Dívidas	0,0	0,0	0,0	0,0
DEDUÇÕES(II)'	39.171.345,8	30.240.877,9	34.805.013,0	49.071.453,2
Disponibilidade de Caixa Bruta	114.530.921,3	129.706.188,2	133.622.619,7	147.822.099,0
(-) RP Processados (Exceto Precatórios)	75.359.575,5	99.465.310,3	98.817.606,7	98.750.645,8
DÍVIDA CONSOLIDADA LÍQUIDA - DCL (III) = (I - II)	47.621.644,6	54.338.808,9	54.881.074,8	32.460.360,4
RECEITA CORRENTE LÍQUIDA - RCL	442.456.957,8	454.733.011,6	470.365.294,3	488.782.574,6
% da DC sobre a RCL [I / RCL]	19,62 %	18,60 %	19,07 %	16,68 %
% da DCL sobre a RCL [III / RCL]	10,76 %	11,95 %	11,67 %	6,64 %
LIMITE DEFINIDO POR RESOLUÇÃO DO SENADO FEDERAL	120,00 %	120,00 %	120,00 %	120,00 %
LIMITE DE ALERTA (inciso III, §1º do art. 59 - LRF) - 48,6%	120,00 %	120,00 %	120,00 %	120,00 %

DETALHAMENTO DA DÍVIDA CONTRATUAL	SALDO EXERCÍCIO ANTERIOR	SALDO DO EXERCÍCIO DE 2018		
		Até o 1º Quadrimestre	Até o 2º Quadrimestre	Até o 3º Quadrimestre
DÍVIDA CONTRATUAL (IV = V + VI + VII + VIII)	64.389.177,0	62.175.873,4	67.282.274,4	66.414.205,6
DÍVIDA DE PPP (V)	0,0	0,0	0,0	0,0
PARCELAMENTOS DE DÍVIDAS (VI)	64.376.169,7	62.720.015,6	67.935.427,6	62.377.990,7
De Tributos	0,0	0,0	0,0	0,0
De Contribuições Sociais	64.376.169,7	62.720.015,6	67.935.427,6	62.377.990,7
Previdenciárias	64.376.169,7	62.720.015,6	67.935.427,6	86.978.814,6
Demais Contribuições Sociais	0,0	0,0	0,0	-24.600.823,9
Do FGTS	0,0	0,0	0,0	0,0
Com Instituição Não Financeira	0,0	0,0	0,0	0,0
DÍVIDA COM INSTITUIÇÃO FINANCEIRA (VII)	13.007,3	-544.142,2	-653.153,2	4.036.214,9
Empréstimos	0,0	13.007,3	13.007,3	13.007,3
Internos	0,0	13.007,3	13.007,3	13.007,3
Externos	0,0	0,0	0,0	0,0
Financiamentos	13.007,3	-557.149,5	-666.160,5	4.023.207,6
Internos	13.007,3	-557.149,5	-666.160,5	4.023.207,6
Externos	0,0	0,0	0,0	0,0
DEMAIS DÍVIDAS CONTRATUAIS (VIII)	0,0	0,0	0,0	0,0

OUTROS VALORES NÃO INTEGRANTES DA DC	SALDO EXERCÍCIO ANTERIOR	SALDO DO EXERCÍCIO DE 2018		
		Até o 1º Quadrimestre	Até o 2º Quadrimestre	Até o 3º Quadrimestre
PRECATÓRIOS ANTERIORES A 5.5.2000	0,0	0,0	0,0	0,0
PRECATÓRIOS POSTERIORES A 5.5.2000 (NÃO INCLUIDOS)	0,0	0,0	0,0	0,0
PASSIVO ATUARIAL	119.231.692,6	123.290.056,6	123.290.056,6	1.081.765.698,5
INSUFICIÊNCIA FINANCEIRA	0,0	0,0	0,0	0,0
DEPÓSITOS E CONSIGNAÇÕES SEM CONTRA PARTIDA	0,0	0,0	0,0	0,0
RP NÃO PROCESSADOS DE EXERCÍCIOS ANTERIORES	151.266.515,0	186.094.398,3	176.566.187,0	166.241.865,9
ANTECIPAÇÕES DE RECEITA ORÇAMENTÁRIA - ARO	0,0	0,0	0,0	0,0


Edson Neira Brandão
 Secretário de Fazenda
 MAT. 18353


 Joaquim Lopes de Gama
 Controlador Geral do Município
 MAT. 18354


 Sadiaci Oliveira Gomes Souza
 Prefeito
 MAT. 18355

MUNICÍPIO DE ITABORAI
RELATÓRIO DE GESTÃO FISCAL
DEMONSTRATIVO DAS GARANTIAS E CONTRAGARANTIAS DE VALORES
ORÇAMENTOS FISCAL E DA SEGURIDADE SOCIAL
PERÍODO DE REFERÊNCIA : 3º Quadrimestre / 2018

LRF, art 55, inciso I, alínea "c" e art. 40, § 1º - Anexo 3

R\$1,00

GARANTIAS	SALDO DO EXERCÍCIO ANTERIOR	SALDO DO EXERCÍCIO DE 2018		
		Até o 1º Quadrimestre	Até o 2º Quadrimestre	Até o 3º Quadrimestre
EXTERNAS (I)	0,0	0,0	0,0	0,0
Aval ou fiança em operações de crédito	0,0	0,0	0,0	0,0
Outras Garantias	0,0	0,0	0,0	0,0
INTERNAS (II)	0,0	0,0	0,0	0,0
Aval ou fiança em operações de crédito	0,0	0,0	0,0	0,0
Outras garantias	0,0	0,0	0,0	0,0
TOTAL (I + II)	0,0	0,0	0,0	0,0
RECEITA CORRENTE LÍQUIDA - RCL	442.456.957,8	454.733.011,6	470.365.294,3	488.782.574,6
% do TOTAL DAS GARANTIAS sobre a RCL	0,00 %	0,00 %	0,00 %	0,00 %
LIMITE DEFINIDO POR RESOLUÇÃO DO SENADO FEDERAL	22,00 %	22,00 %	22,00 %	22,00 %


CONTRAGARANTIAS	SALDO DO EXERCÍCIO ANTERIOR	SALDO DO EXERCÍCIO DE 2018		
		Até o 1º Quadrimestre	Até o 2º Quadrimestre	Até o 3º Quadrimestre
GARANTIAS EXTERNAS (I)	0,0	0,0	0,0	0,0
Aval ou fiança em operações de crédito	0,0	0,0	0,0	0,0
Outras garantias	0,0	0,0	0,0	0,0
GARANTIAS INTERNAS (II)	0,0	0,0	0,0	0,0
Aval ou fiança em operações de crédito	0,0	0,0	0,0	0,0
Outras garantias	0,0	0,0	0,0	0,0
TOTAL DAS CONTRAGARANTIAS (I + II)	0,0	0,0	0,0	0,0


MEDIDAS CORRETIVAS :

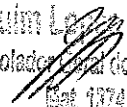
Fonte : Secretaria Municipal de Fazenda

Nota :

O limite do saldo global das garantias concedidas pelo Município poderá ser elevado para 32% da RCL, desde que, cumulativamente, quando aplicável, o garantidor obedeça às normas fixas nos incisos I a IV do parágrafo único do artigo 9º da Resolução SF nº 43/2001, com redação dada pela Resolução SF nº 3/2002, publicada no D.O.U. de 03/04/2002.


Edson Neira Brandão
Secretário de Fazenda
MAT. 18353


Wilson Oliveira Gomes Souza
Prefeito


Joaquim Leão da Gama
Controlador Geral do Município
Mat. 1874

MUNICÍPIO DE ITABORAI
RELATÓRIO DE GESTÃO FISCAL
DEMONSTRATIVO DAS OPERAÇÕES DE CRÉDITO
ORÇAMENTOS FISCAL E DA SEGURIDADE SOCIAL
PERÍODO DE REFERÊNCIA : 3º Quadrimestre / 2018

LRF, art 55, inciso I, alínea "d" e Inciso III alínea "c" - Anexo 4

R\$1,00

OPERAÇÕES DE CRÉDITO	OPERAÇÕES REALIZADAS Até o 3º Quadrimestre	
	No Quadr.	Até o Quadr.(a)
Mobiliária	0,0	0,0
Interna	0,0	0,0
Externa	0,0	0,0
Contratual	0,0	0,0
Interna	0,0	0,0
Empréstimos	0,0	0,0
Aquisição Financiada de Bens e Arredondamento Mercantil Financeiro	0,0	0,0
Antecipação de Receita pela Venda a Termo de Bens e Serviços	0,0	0,0
Assunção, reconhecimento e Confissão de Dívidas (LRF, art. 29, § 1º)	0,0	0,0
Operações de crédito previstas no art. 7º §3º da RSF Nº 43/2001 (I)	0,0	0,0
Externa	0,0	0,0
Empréstimos	0,0	0,0
Aquisição Financiada de Bens e Arredondamento Mercantil Financeiro	0,0	0,0
Antecipações de Receitas pela Venda a Termo de Bens e Serviços	0,0	0,0
Assunção, Reconhecimento e Confissão de Dívidas (LRF, art. 29 §1º)	0,0	0,0
Operações de crédito previstas no art 7º §3º da RSF nº 43/2001 (II)	0,0	0,0
TOTAL (III)	0,0	0,0
APURAÇÃO DO CUMPRIMENTO DOS LIMITES	VALOR	% SOBRE RCL
RECEITA CORRENTE LÍQUIDA - RCL (IV)	488.782.574,59	--
OPERAÇÕES VEDADAS (V)	--	--
TOTAL CONSIDERADO PARA FINS DE APURAÇÃO DO CUMPRIMENTO DO LIMITE (VI) = (IIIa + V - Ia - IIb)	0,00	0,00 %
LIMITE DEFINIDO POR RESOLUÇÃO DO SENADO FEDERAL PARA AS OPERAÇÕES DE CRÉDITO INTERNAS E EXTERNAS (Inciso I do artigo 7º da Resolução SF nº 43/2001)	78.205.211,93	16 %
LIMITE DE ALERTA (inciso III do §1º do art.59 da LRF) - <-%>	70.384.690,74	14,4 %
OPERAÇÕES DE CRÉDITO POR ANTECIPAÇÃO DA RECEITA sobre a RCL	0,00	0,00 %
LIMITE DEFINIDO POR RESOLUÇÃO DO SENADO FEDERAL PARA AS OPERAÇÕES DE CRÉDITO POR ANTECIPAÇÃO DA RECEITA (Artigo 10 da Resolução SF nº 43/2001)	34.214.780,22	7 %
OUTRAS OPERAÇÕES QUE INTEGRAM A DÍVIDA CONSOLIDADA	VALOR REALIZADO	
	No Quadr.	Até o Quadr.(a)
Parcelamentos de Dívidas	0,00	0,00
Tributos	0,00	0,00
Contribuições Previdenciárias	0,00	0,00
FGTS	0,00	0,00
Operações de reestruturação e recomposição do principal de dívidas	--	--

Fonte : Secretaria Municipal de Fazenda
Nota :

Edson
Edson Neira Brandão
Secretário de Fazenda
MAT. 18353

[Assinatura]
João Carlos
Controlador Geral do Município
MAT. 18374

[Assinatura]
João Carlos
Controlador Geral do Município
MAT. 18374

[Assinatura]
Sérgio Oliveira Gomes
Prefeito

MUNICÍPIO DE ITABORAÍ - PODER EXECUTIVO
RELATÓRIO DE GESTÃO FISCAL
DEMONSTRATIVO DA DISPONIBILIDADE DE CAIXA E DOS RESTOS A PAGAR
PERÍODO DE REFERÊNCIA : 3º Quadrimestre / 2018

RGF - Anexo 5 (LRF, art.55, Inciso III, alínea "a")

IDENTIFICAÇÃO DOS RECURSOS	DISPONIBILIDADE DE CAIXA BRUTA		OBRIGAÇÕES FINANCEIRAS				INSUFICIÊNCIA FINANCEIRA VERIFICADA NO CONSÓRCIO PÚBLICO	DISPONIBILIDADE DE CAIXA LÍQUIDA (f) = (a - (b + c + d + e))	Restos a Pagar Empenhados e Não Liquidados do Exercício	Empenhos Não Liquidados Cancelados (Não Inscritos Por Insuficiência Financeira)
	(a)	(b)	Restos a Pagar Liquidados e Não Pagos		Demais Obrigações Financeiras (e)	(f)				
			De exercícios anteriores	Do exercício						
TOTAL DOS RECURSOS VINCULADOS (I)	143.941.251,7	38.864.312,1	0,0	53.864.757,8	13.906.745,1		-12.614.563,3	0,0	0,0	
Receitas de Impostos e Transferências de Impostos Educação	1.080.000,4	21.727.846,7	0,0	10.340.989,0	0,0		-30.978.835,3	0,0	0,0	
Transferências do FUNDEB 60%	9.194.546,9	0,0	0,0	1.257.030,3	0,0		7.937.456,6	0,0	0,0	
Transferências do FUNDEB 40%	3.220.324,2	0,0	0,0	0,0	0,0		3.220.324,2	0,0	0,0	
Outros Recursos Destinados à Educação	4.886.893,8	695.877,4	0,0	4.191.016,4	0,0		0,0	0,0	0,0	
Receitas de Impostos e Transferências de Impostos - Saúde	8.600.425,0	10.245.061,0	0,0	26.040,0	0,0		-1.670.676,0	0,0	0,0	
Outros Recursos Destinados à Saúde	52.651.613,1	55.013.804,3	0,0	31.463.255,1	0,0		-33.825.446,3	0,0	0,0	
Recursos Destinados à Assistência Social	1.638.230,0	357.133,3	0,0	353.074,4	15.056,5		902.963,8	0,0	0,0	
Recursos destinados ao RPPS - Plano Previdenciário	194.254,2	20.691,1	0,0	1.413.691,0	100.075,9		-1.340.203,8	0,0	0,0	
Recursos destinados ao RPPS - Plano Financeiro	0,0	0,0	0,0	0,0	0,0		0,0	0,0	0,0	
Recursos de Operações de Crédito (exceto destinados à Educação e Saúde)	0,0	0,0	0,0	0,0	0,0		0,0	0,0	0,0	
Recursos de Alienação de Bens/Ativos	0,0	0,0	0,0	0,0	0,0		0,0	0,0	0,0	
Outros Destinações Vinculadas de Recursos	62.464.864,1	623.895,3	0,0	4.809.601,6	13.761.612,7		43.239.853,5	0,0	0,0	
TOTAL DOS RECURSOS NÃO VINCULADOS (II)	4.224.433,2	10.087.025,0	0,0	113.806.628,5	0,0		-119.658.220,4	0,0	0,0	
Recursos Ordinários	215.142,7	10.087.025,0	0,0	108.550.981,5	0,0		-118.422.863,8	0,0	0,0	
Outros Recursos não vinculados	4.009.290,5	0,0	0,0	5.255.647,1	0,0		-1.246.355,6	0,0	0,0	
TOTAL (III) = (I) + (II)	148.165.684,9	98.771.337,1	0,0	167.671.366,4	13.906.745,1		-132.183.783,7	0,0	0,0	

Edson Neira Brandão
Secretário de Fazenda
MAT. 18353

Edson Neira Brandão
Secretário de Fazenda
MAT. 18353

Edson Neira Brandão
Secretário de Fazenda
MAT. 18353

MUNICÍPIO DE ITABORAI - PODER EXECUTIVO
RELATÓRIO DE GESTÃO FISCAL
DEMONSTRATIVO DOS LIMITES
ORÇAMENTOS FISCAL E DA SEGURIDADE SOCIAL
PERÍODO DE REFERÊNCIA : 3º Quadrimestre / 2018


LRF, art 48 - Anexo 6 (Demonstrativo Simplificado do Relatório de Gestão Fiscal)


R\$ 1,00


RECEITA CORRENTE LÍQUIDA	VALOR ATÉ O BIMESTRE	
Receita Corrente Líquida	488.782.574,6	
DESPESA COM PESSOAL	VALOR	% SOBRE A RCL
Total da Despesa com Pessoal - TDP	249.741.076,4	51,09 %
Limite Legal (inciso III, art. 20 da LRF)	263.942.590,3	54,00 %
Limite Prudencial (§ único, art. 22 da LRF)	250.745.460,8	51,30 %
DÍVIDA	VALOR	% SOBRE A RCL
Dívida Consolidada Líquida	32.460.360,4	6,64 %
Limite Definido por Resolução do Senado Federal	586.539.089,5	120,00 %
GARANTIA DE VALORES	VALOR	% SOBRE A RCL
Total das Garantias	0,0	0,00 %
Limite Definido por Resolução do Senado Federal	107.532.166,4	22,00 %
OPERAÇÕES DE CRÉDITO	VALOR	% SOBRE A RCL
Operações de Crédito Internas e Externas	0,0	0,00 %
Operações de Crédito por Antecipação da Receita	0,0	0,00 %
Limite Definido por Resolução do Senado Federal para Operações de Crédito Internas e Externas	78.205.211,9	16,00 %
Limite Definido por Resolução do Senado Federal para Operações de Crédito por Antec. da Receita	34.214.780,2	7,00 %
RESTOS A PAGAR	Inscrição em Restos a Pagar NÃO PROCESSADOS	Disponibilidade de Caixa Líquida (antes da Inscrição em Restos Pag Não Proc)
Valor apurado nos demonstrativos respectivos	0,0	0,0

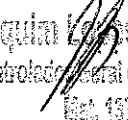
Fonte : Secretaria Municipal de Fazenda

Nota :


Edson Neira Brandão
Secretário de Fazenda
MAT. 18353


Joaquim Lopes da Gama
Controlador Geral do Município
MAT. 1574


Joaquim Cláudio Gomes Souza
Prefeito


Joaquim Lopes da Gama
Controlador Geral do Município
MAT. 1574