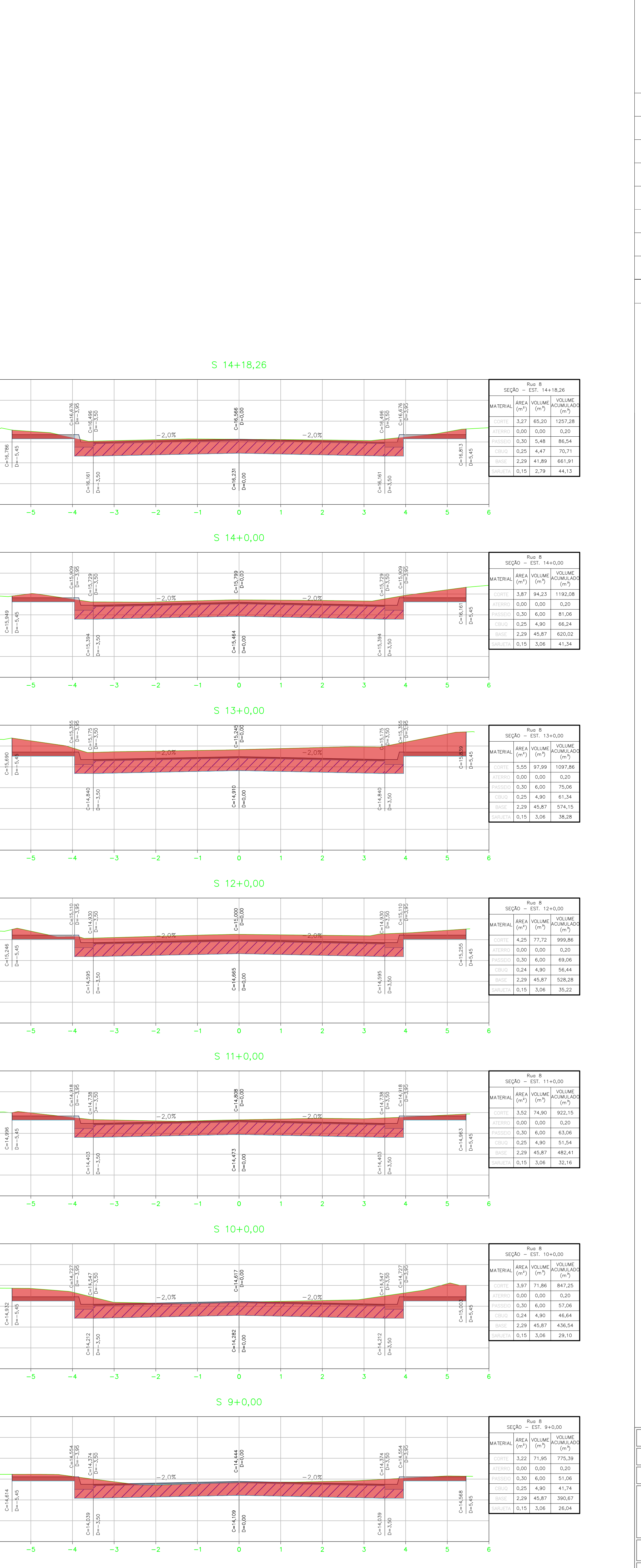

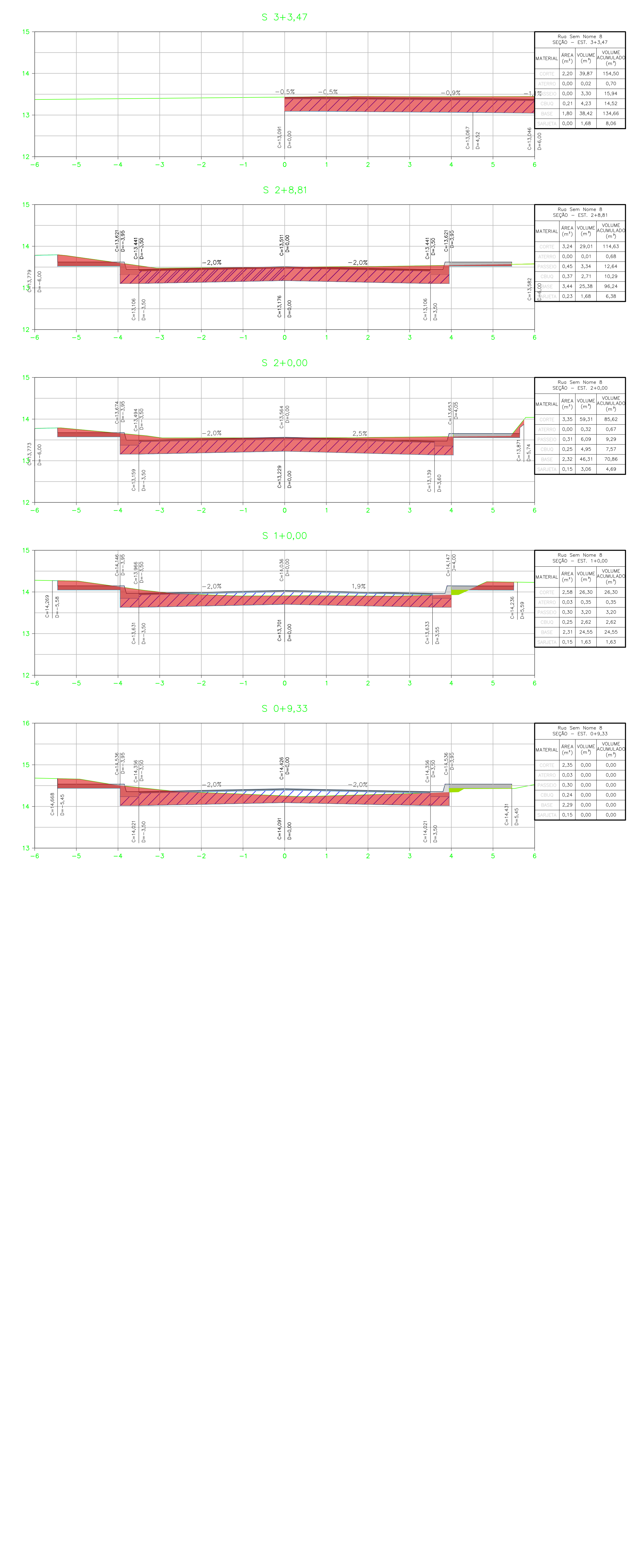




**LEGENDA**

- SEÇÃO
- PROJETO VERTICAL - TERRAPLANAGEM
- TERRENO NATURAL
- CRUZO
- BGIS
- CORTE
- ATERRO


**NOTAS GERAIS**

- 1 - DIMENSÕES EM METROS EXCETO ONDE INDICADO.
- 2 - AS ESTACAS FORAM LOCALIZADAS EQUIDISTANTES COM 20,0M ENTRE SI E NOS CASOS EM QUE AS DISTÂNCIAS NÃO PERMANEÇAM NOS 20M, SERÃO INDICADAS.
- 3 - PARA CONFERIR TABELAS DE LOCAÇÃO, CONSULTAR PRANCHA 0027-DE-APLA-PE-001\_008.







EDUARDO KELLER - CREA 01739228-6  
Coordenador



MÁRIO MACHADO - CREA 200310466  
Responsável Técnico

01	30/11/2021		
02	08/11/2021	EMISSÃO INICIAL	
REV.	DATA	DESCRIÇÃO	APPROVAÇÃO
		 <p>PREFEITURA MUNICIPAL DE ITABORAÍ/RJ</p>	
Nome do projeto: EXECUTIVO		Tipo: SEÇÃO TRANSVERSAL - RUA 7, RUA SEM NOME 6, RUA 8	10/11
Descrição: PAVIMENTAÇÃO URBANA		Nome do responsável: PEDRO MOREIRA	
Nome do técnico: 0027-06-APLA-PE-002_011		Responsável técnico: MÁRIO MACHADO	Coordenador: EDUARDO KELLER
Escala: 1:50			