

LEGENDA

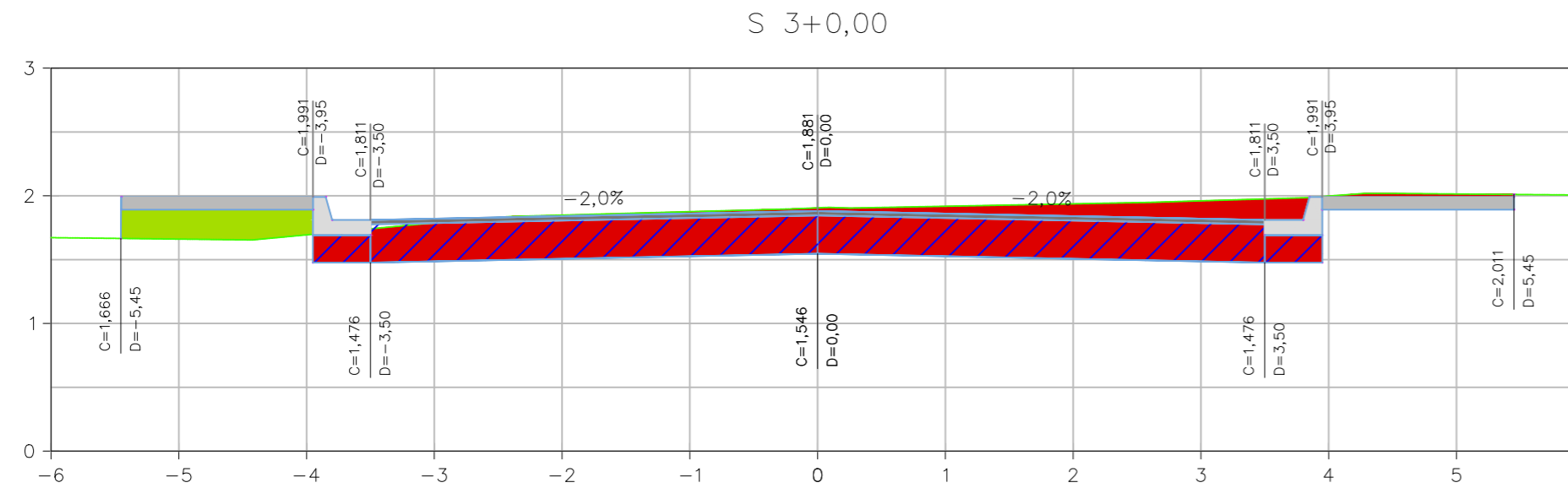
	SEÇÃO
	PROJETO VERTICAL - TERRAPLANAGEM
	TERRENO NATURAL
	CBUQ
	BGS
	CORTE
	ATERRO

NOTAS GERAIS

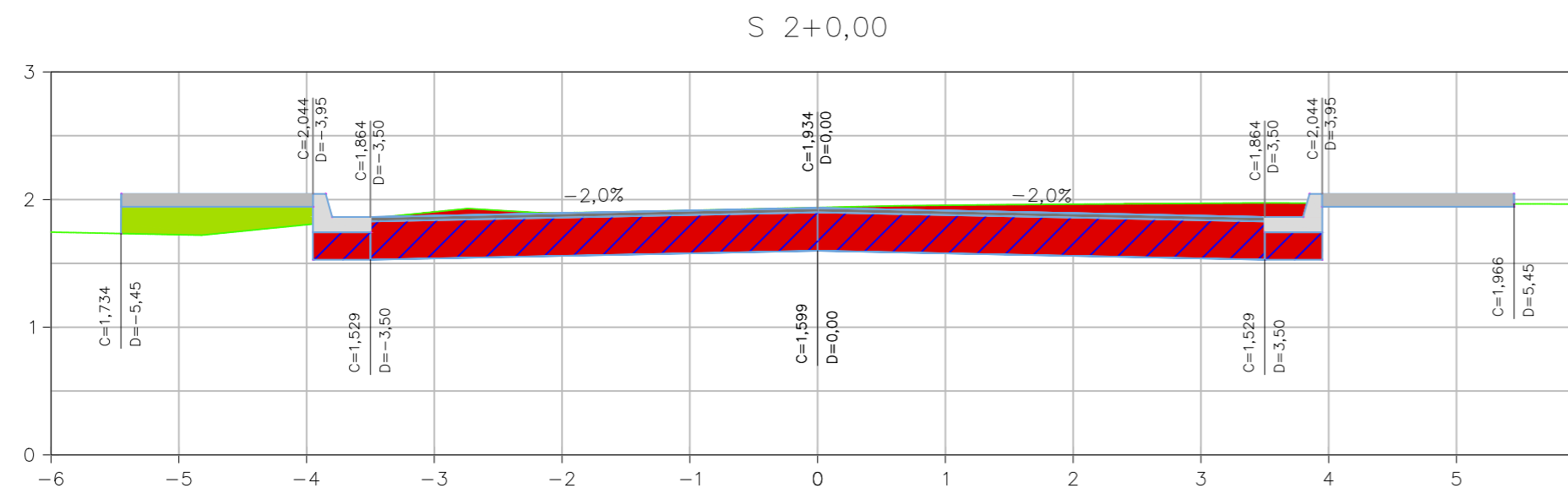
- 1 - DIMENSÕES EM METROS EXCETO ONDE INDICADO.
- 2 - AS ESTACAS FORAM LOCALIZADAS EQUIDISTANTES COM 20,0M ENTRE SI, E NOS CASOS EM QUE AS DISTÂNCIAS NÃO PERMANEÇAM NOS 20M, SERÃO INDICADAS.
- 3 - PARA CONFERIR TABELAS DE LOCAÇÃO CONSULTAR PRANCHA 0029-DE-RPA-PE-001_010.
- 4 - PARA CONFERIR TABELAS DE CURVAS DAS INTERSEÇÕES, CONSULTAR PRANCHAS DO PROJETO GEOMÉTRICO (0029-DE-RPA-PE-001_001 A 0029-DE-RPA-PE-001_010).

EDUARDO KELLER - CAU A120326-6
 Coordenador

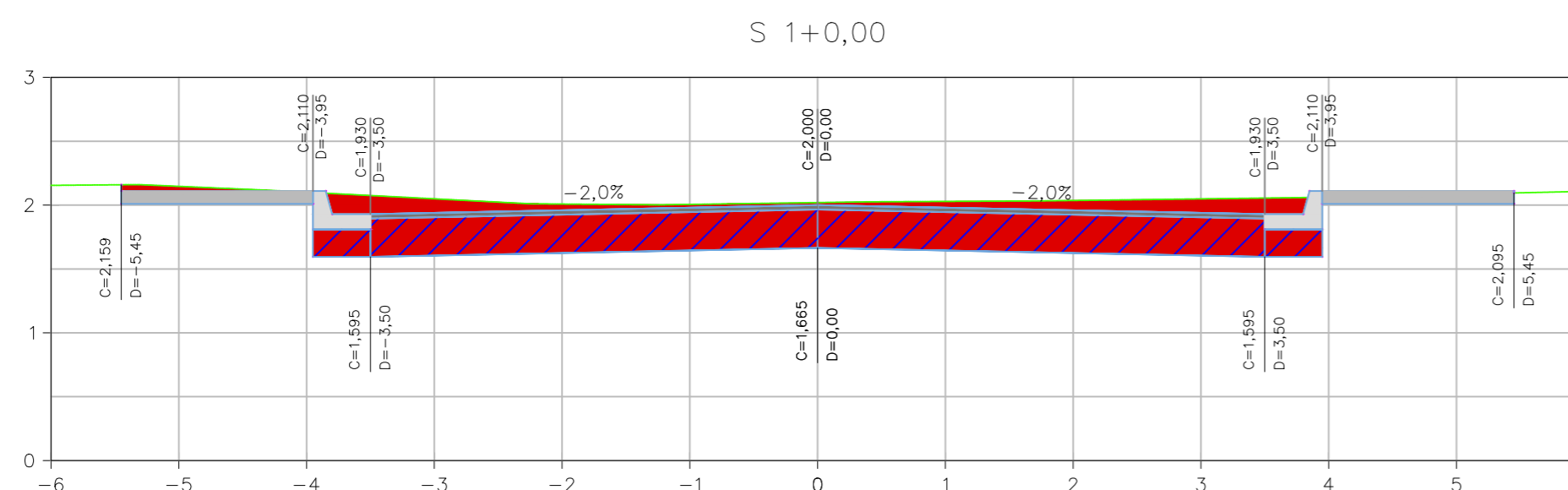
MARIO MACHADO - CREA 2003101466
 Responsável Técnico



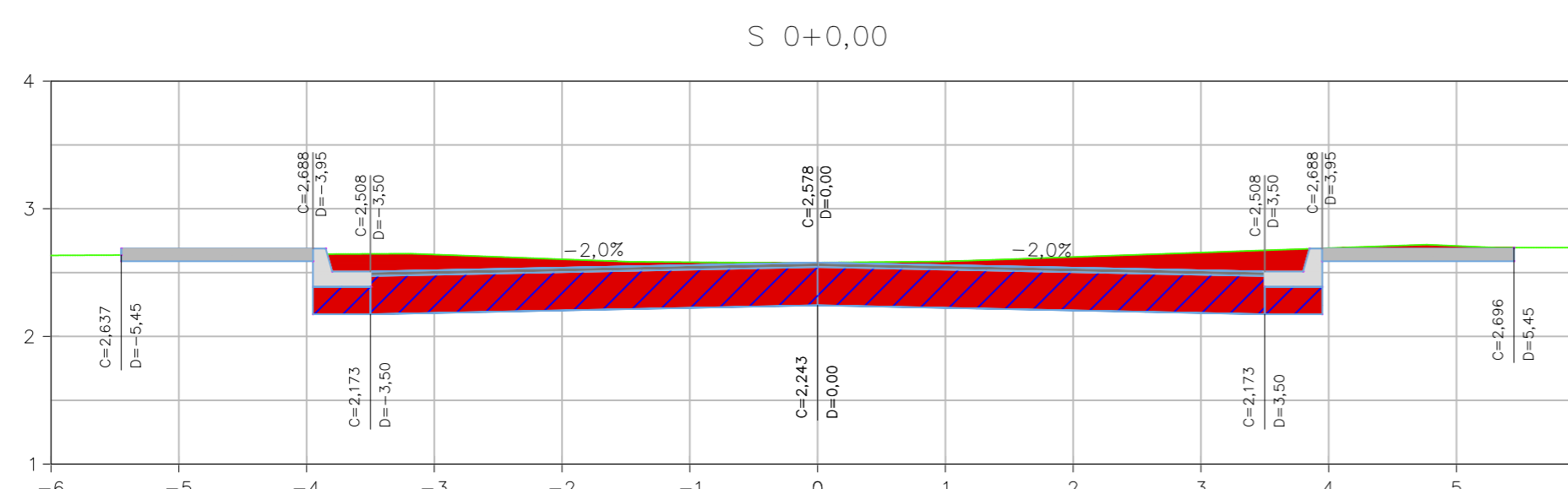
RUA CONSTANTINA BENAZIO A SEÇÃO - EST. 3+0,00			
MATERIAL	ÁREA (m²)	VOLUME (m³)	VOLUME ACUMULADO (m³)
CORTE	3,17	61,44	196,42
ATERRO	0,34	6,32	9,25
PASSEIO	0,30	6,00	18,00
CBUQ	0,24	4,90	14,70
BASE	2,29	45,87	137,61
SARJETA	0,15	3,06	9,18



RUA CONSTANTINA BENAZIO A SEÇÃO - EST. 2+0,00			
MATERIAL	ÁREA (m²)	VOLUME (m³)	VOLUME ACUMULADO (m³)
CORTE	2,97	64,79	134,98
ATERRO	0,29	2,93	2,93
PASSEIO	0,30	6,00	12,00
CBUQ	0,24	4,90	9,80
BASE	2,29	45,87	91,74
SARJETA	0,15	3,06	6,12



RUA CONSTANTINA BENAZIO A SEÇÃO - EST. 1+0,00			
MATERIAL	ÁREA (m²)	VOLUME (m³)	VOLUME ACUMULADO (m³)
CORTE	3,51	70,19	70,19
ATERRO	0,00	0,00	0,00
PASSEIO	0,30	6,00	6,00
CBUQ	0,24	4,90	4,90
BASE	2,29	45,87	45,87
SARJETA	0,15	3,06	3,06



RUA CONSTANTINA BENAZIO A SEÇÃO - EST. 0+0,00			
MATERIAL	ÁREA (m²)	VOLUME (m³)	VOLUME ACUMULADO (m³)
CORTE	3,51	0,00	0,00
ATERRO	0,00	0,00	0,00
PASSEIO	0,30	0,00	0,00
CBUQ	0,25	0,00	0,00
BASE	2,29	0,00	0,00
SARJETA	0,15	0,00	0,00

01	26/05/2022		
00	08/11/2021	EMISSÃO INICIAL	
REV.	DATA	DESCRIÇÃO	APROVAÇÃO
		PREFEITURA MUNICIPAL DE ITABORAÍ/RJ	
Etapa de projeto: EXECUTIVO		Título: SEÇÃO TRANSVERSAL - RUA CONSTATINA BENAZIO A	
Disciplina: PAVIMENTAÇÃO URBANA		Desenhista: PEDRO MOREIRA	Autor do projeto: MARIO MACHADO
Nome do modelo: 0029-MD-RPA-PE-002_R1		Responsável técnico: MARIO MACHADO	Coordenação: EDUARDO KELLER
			12/29 0028-DE-RPA-PE-002_012
			Escala: 1:50