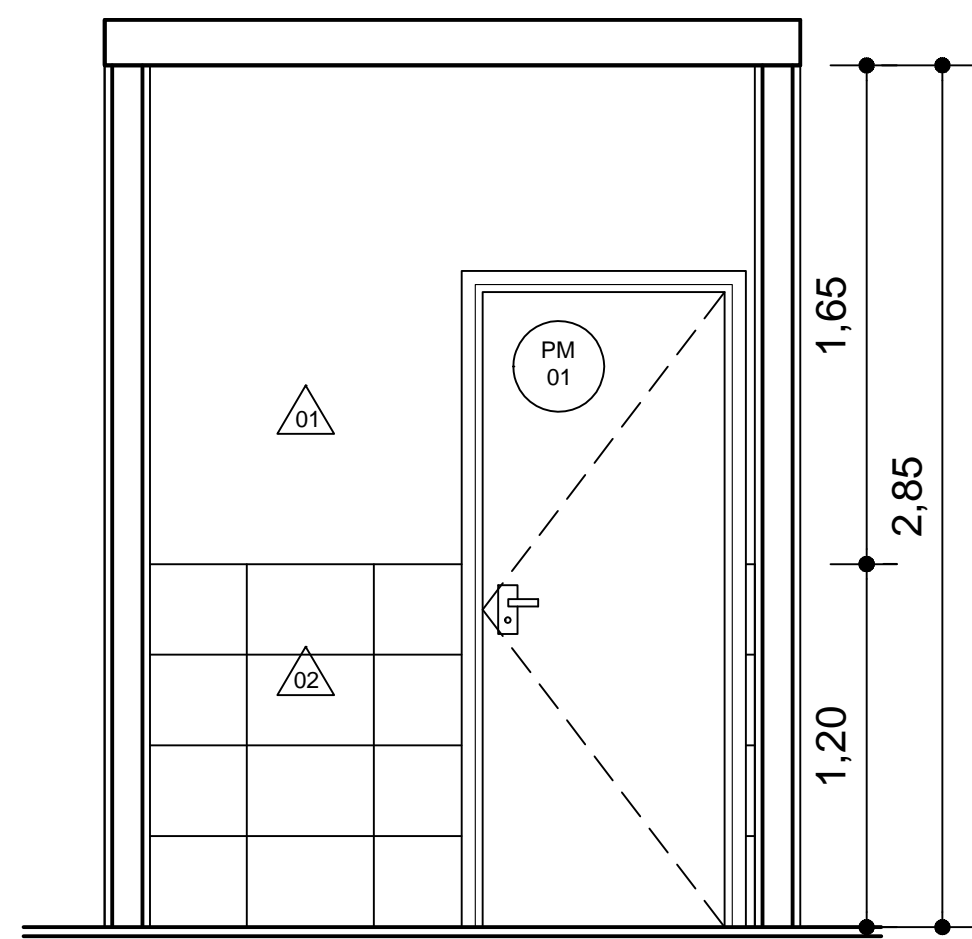
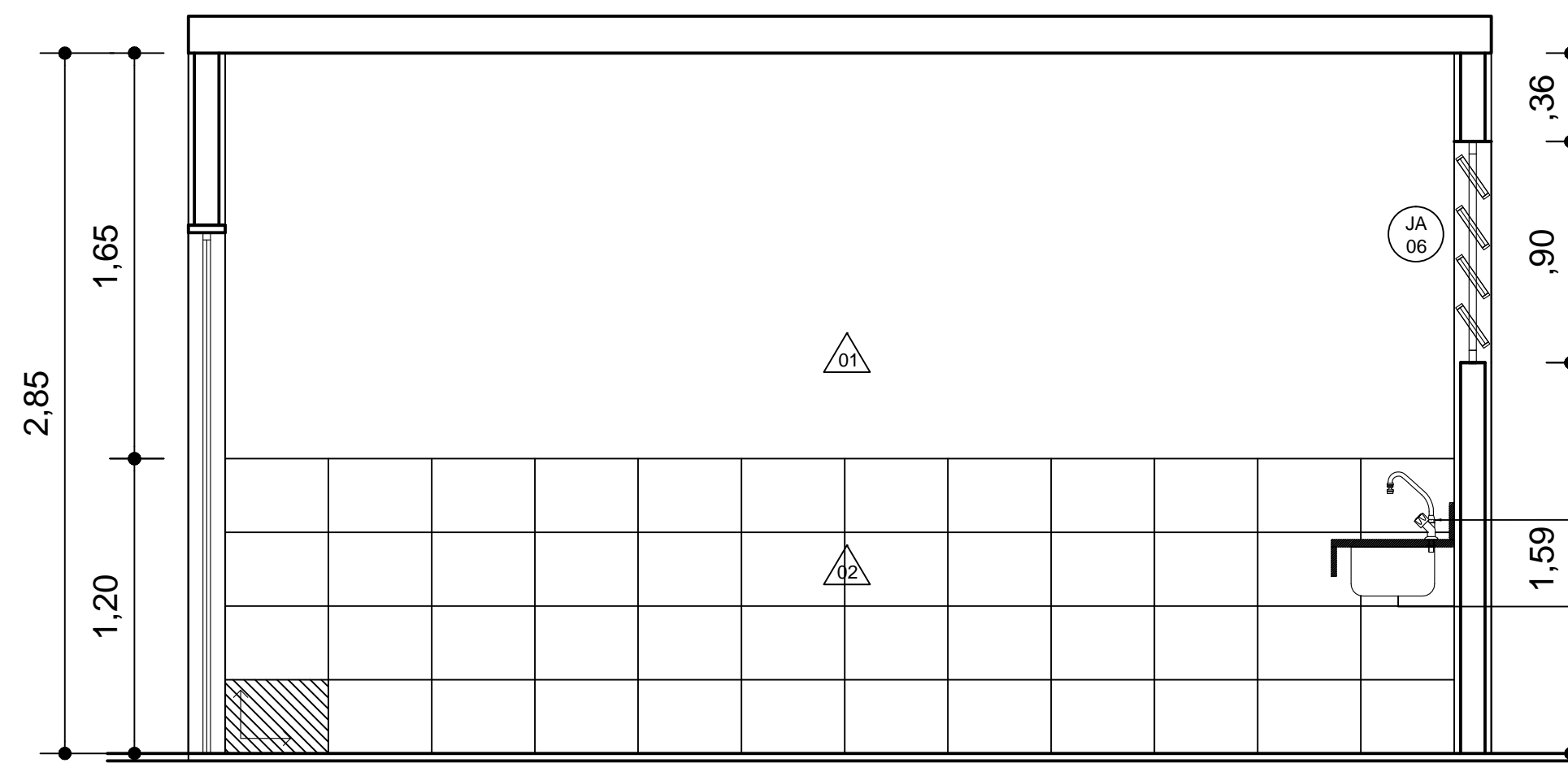


COPA - PLANTA
ESC. 1:25

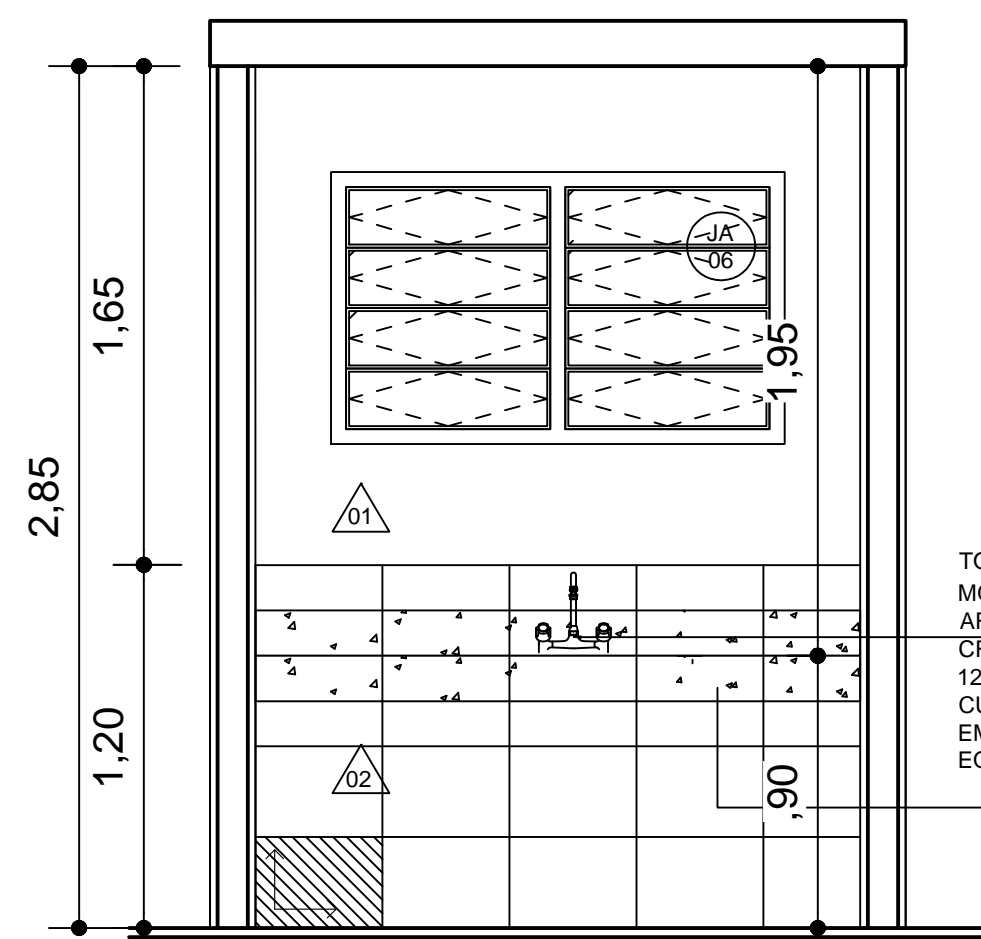


COPA - ELEVÇÃO 1
ESC. 1:25



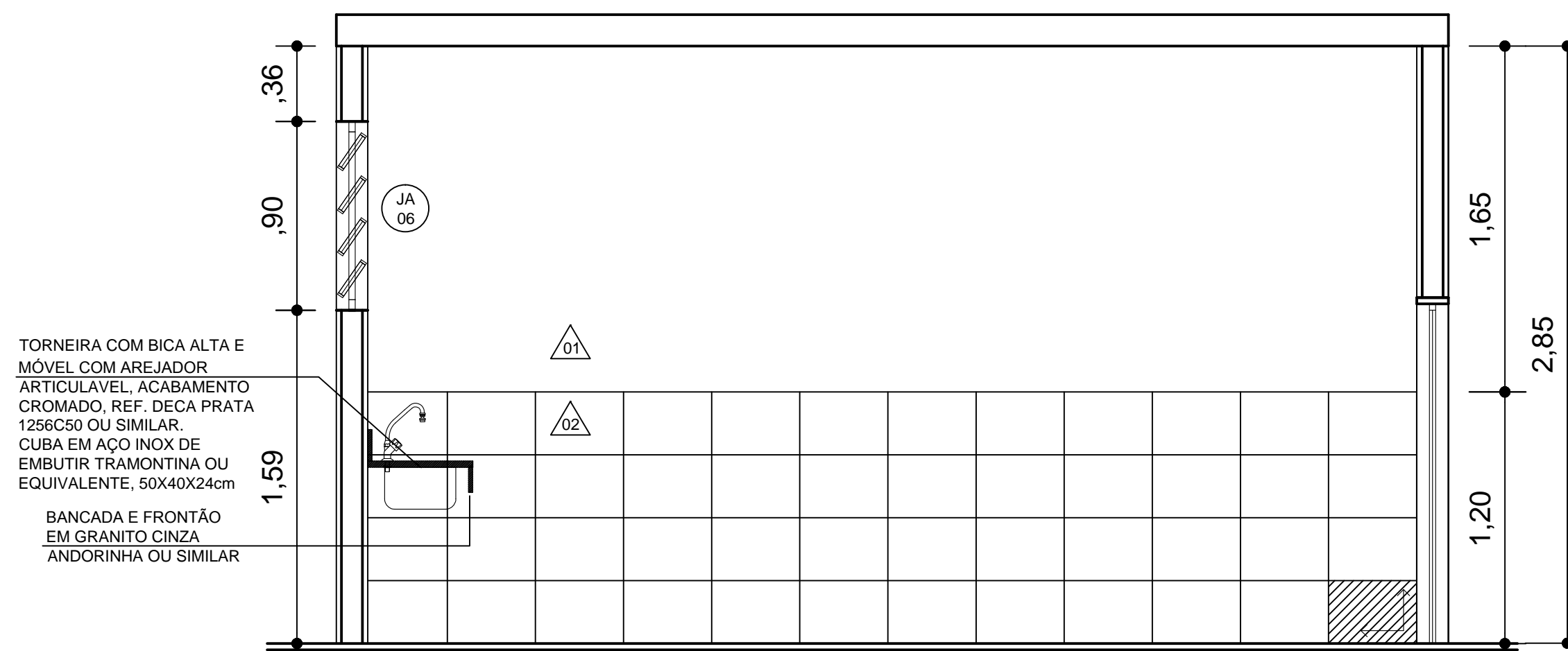
COPA - ELEVÇÃO 2
ESC. 1:25

TORNEIRA DE MESA OPTIMA MISTURADOR BICA MÓVEL (1255C41) OU SIMILAR
BANCADA E FRONTÃO EM GRANITO CINZA ANDORINHA OU SIMILAR



COPA - ELEVÇÃO 3
ESC. 1:25

TORNEIRA COM BICA ALTA E MÓVEL COM AREJADOR ARTICULAVEL, ACABAMENTO CROMADO, REF. DECA PRATA 1256C50 OU SIMILAR. CUBA EM AÇO INOX DE EMBUTIR TRAMONTINA OU EQUIVALENTE, 50X40X24cm
BANCADA E FRONTÃO EM GRANITO CINZA ANDORINHA OU SIMILAR



COPA - ELEVÇÃO 4
ESC. 1:25

TORNEIRA COM BICA ALTA E MÓVEL COM AREJADOR ARTICULAVEL, ACABAMENTO CROMADO, REF. DECA PRATA 1256C50 OU SIMILAR. CUBA EM AÇO INOX DE EMBUTIR TRAMONTINA OU EQUIVALENTE, 50X40X24cm
BANCADA E FRONTÃO EM GRANITO CINZA ANDORINHA OU SIMILAR

LEGENDA

ACABAMENTOS PISO	06 PISO INTERTRAVADO DE CONCRETO COR NATURAL	08 PISO SINTÉTICO PRÉ-FABRICADO COM 6mm EMBORRACHADO PRÓPRIO PARA ACADEMIA INSTALADO ACIMA DE PISO DE CONCRETO	04 PINTURA SOBRE REBOCO / ARGAMASSA TINTA LÁTEX ACRILICO CONCRETO
01 PISO CRISTAL BRANCO GYOTOKU 42X42 cm COD. 30106015 OU SIMILAR	07 PISO DE CONCRETO ARMADO H=8cm COM ADITIVO IMPERMEABILIZANTE SOB LONA PLÁSTICA (ENTRE O SOLO E O PISO). REVESTIMENTO EM PISO SINTÉTICO FLEXIVEL PARA USO POLIESPORTIVO P. U. 3mm (2mm DE PU E MANTA 7mm) COBERTA POR CAMADA DE RESINA DE POLIURETANO AUTO NIVELANTE. ACABAMENTO FINAL COM TINTA P.U.	ACABAMENTOS PAREDE	05 TELHA METÁLICA COM PINTURA ELETROSTÁTICA CINZA CLARO
02 PISO DE CONCRETO DESEMPENADO	09 PISO DE CONCRETO ARMADO H=8cm COM ADITIVO IMPERMEABILIZANTE SOB LONA PLÁSTICA (ENTRE O SOLO E O PISO). REVESTIMENTO EM PISO SINTÉTICO FLEXIVEL PARA USO POLIESPORTIVO P. U. 3mm (2mm DE PU E MANTA 7mm) COBERTA POR CAMADA DE RESINA DE POLIURETANO AUTO NIVELANTE. ACABAMENTO FINAL COM TINTA P.U.	01 PINTURA SOBRE REBOCO / ARGAMASSA TINTA LÁTEX ACRILICO BRANCO	ACABAMENTOS TETO
03 PISO SINTÉTICO PARA PISTA DE ATLETISMO	10 PISOESPORTIVO MONOLÍTICO ASFÁLTICO DE USO EXTERNO. SUPERFÍCIE DE JOGO COM ACABAMENTO EM RESINA ACRILICO-VINILICA.	02 CERÂMICA CRISTAL BRANCO GYOTOKU 42X27 Cm COD 30716038 OU SIMILAR	01 PINTURA SOBRE REBOCO / ARGAMASSA TINTA LÁTEX ACRILICO BRANCO
04 GRAMA ESMERALDA OU SIMILAR		ACABAMENTOS RODAPÉ	02 CERÂMICA CRISTAL BRANCO GYOTOKU 42X10 Cm OU SIMILAR
05 CAIXA DE AREIA		03 PINTURA SOBRE REBOCO / ARGAMASSA TINTA LÁTEX ACRILICO NAS CORES: CONCRETO, AZUL, LARANJA E BRANCO (VIDE MEMORIAL)	01 CERÂMICA CRISTAL BRANCO GYOTOKU 42X10 Cm OU SIMILAR

LOUÇAS SANITÁRIAS

01 CUBA OVAL DE EMBUTIR COD. L37 - DECA OU SIMILAR	02 LAVATORIO PARA CULINA SUSPENSIA (C51) DECA LINHA CONFORTO VOGUE PLUS (L51)	03 LAVATORIO DE CANTO LINHA (ZY COD. L101 - DECA OU SIMILAR	04 BACIA LINHA CONFORTO COD. P510 - DECA OU SIMILAR	05 BACIA CONVENCIONAL DECA LINHA RAVENA COD. P9 OU SIMILAR
---	--	--	--	---

NOTAS GERAIS:

01 MICTÓRIO TIPO "COCHO" EM AÇO INOX PALMETAL OU SIMILAR	02 TORNEIRA DE MESA FECHAMENTO AUTOMÁTICO DECAMATIC ECO-COD. 1173C OU SIMILAR	03 CHUVEIRO DE PAREDE DECA SPOT (1973CCT1) OU SIMILAR	04 TORNEIRA BICA ALTA EMÓVEL COM AREJADOR ARTICULAVEL, ACABAMENTO CROMADO, REF. DECA PRATA 1256C50 OU SIMILAR. CUBA EM AÇO INOX DE EMBUTIR TRAMONTINA OU EQUIVALENTE, 50X40X24 cm
---	--	--	--

8. OS PRODUTOS COM INDICAÇÃO DE FABRICANTES ESPECIFICADOS SE REFEREM ATRAVÉS DE PARÂMETROS DE QUALIDADE, DESEMPENHO, DURABILIDADE ETC. ELES PODEM SER SUBSTITUÍDOS POR OUTROS FABRICANTES DESDE QUE POSSUAM EQUIVALÊNCIA TÉCNICA.
9. OS EQUIPAMENTOS ESPORTIVOS DEVERÃO TER AS MEDIDAS E ESPECIFICAÇÕES CONFORME CADA CONFEDERAÇÃO DE CADA MODALIDADE NA ÉPOCA EM QUE FOREM IMPLANTADOS.
10. A CONSTRUTORA / CONTRATADA DEVERÁ GARANTIR A EXECUÇÃO INTEGRAL DOS PROJETOS QUAIS SEJAM (ARQUITETURA, HIDRÁULICA, ELÉTRICA, ESTRUTURAL, ENTRE OUTROS), INCLUINDO SUA MEDIDAS, ESPECIFICAÇÃO DE DETALHES, QUAISQUER DÚVIDAS SOBRE O PROJETO OU ESPECIFICAÇÕES DEVERÁ SER SANADAS EM CONSULTA FORMAL À FISCALIZAÇÃO / PROJETISTAS.

Núcleo de Projetos

Projeto: CONSTRUÇÃO DE GINÁSIO DE ESPORTES	DATA: ABRIL/2021
Endereço: RUA VICENTE CELESTINO, ÁREA 3B REMANESCENTE (PARTE), CENTRO, ITABORAÍ RJ.	DISTRITO: FRANCHA
Assessor: ÁREA MOLHADA - COPA	ESCALA: 1º
Orgão Solicitante: SECRETARIA MUNICIPAL DE OBRAS	Desenhista: Mariana Bandeira
Secretário Municipal de Obras: Alessandro Ferreira Rodrigues	Assinatura: <i>[Assinatura]</i>
Coordenador de Nucleo: Allyne Sakirina Arlunes Fildardo	Assinatura: <i>[Assinatura]</i>
Autora do Projeto: Mariana Bandeira Mota Cardoso	Assinatura: <i>[Assinatura]</i>
ÁREA MOLHADA - COPA	