

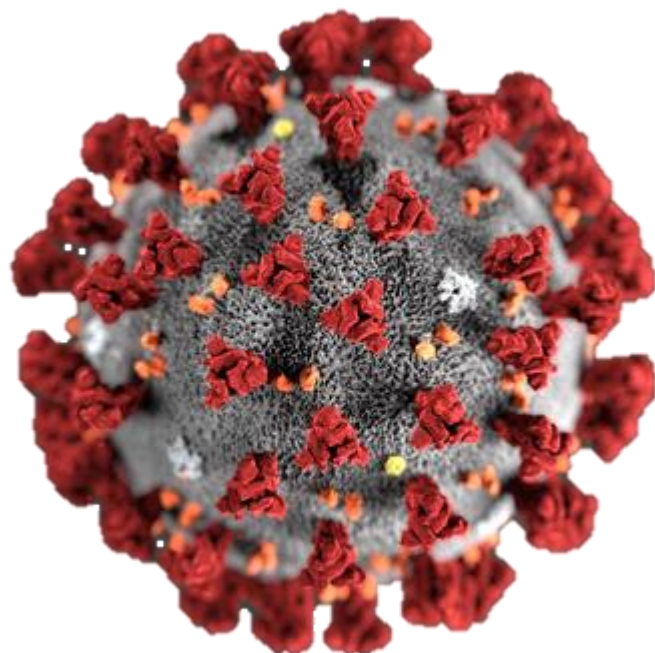


PREFEITURA DE
ITABORAÍ



SECRETARIA DE
SAÚDE

BOLETIM EPIDEMIOLÓGICO COVID-19 NO MUNICÍPIO DE ITABORAÍ



SEMSA/SVS/DEP. VIG. EPIDEMIOLÓGICA

BOLETIM Nº 05/2022

ÚLTIMA ATUALIZAÇÃO: 28/09/2022

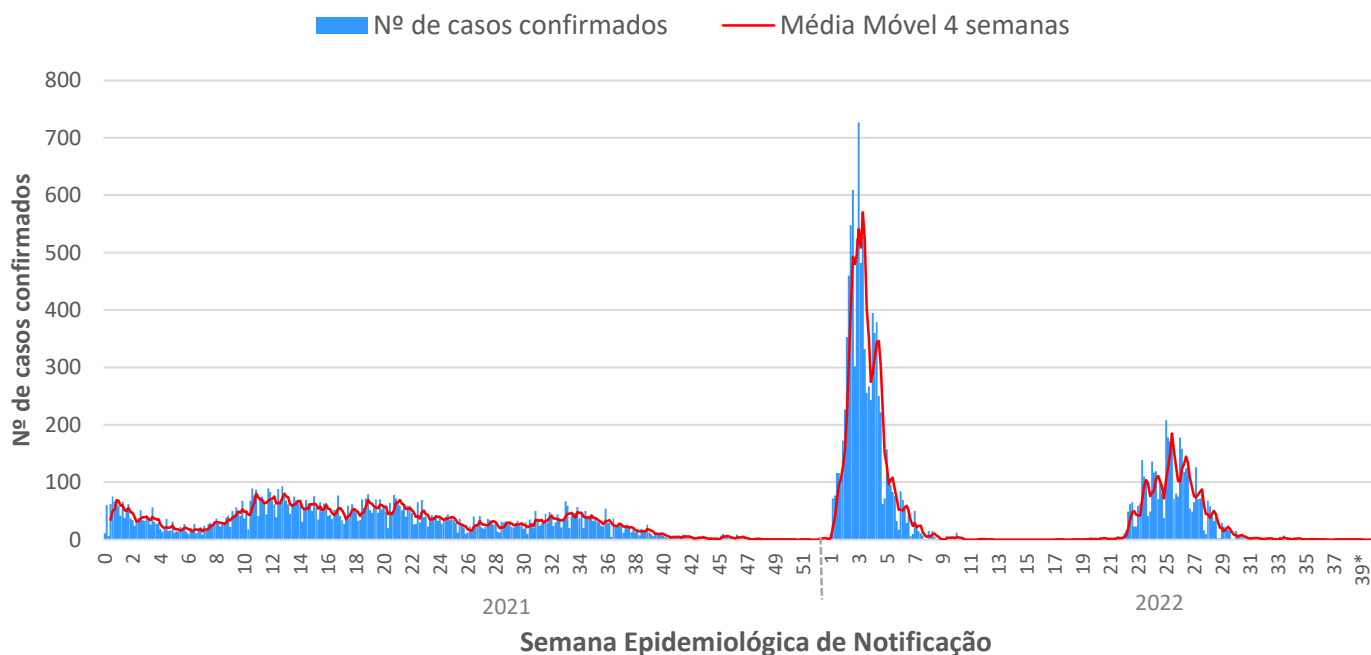
ELABORAÇÃO: DEP. VIGILÂNCIA
EPIDEMIOLÓGICA

CASOS E ÓBITOS CONFIRMADOS POR COVID-19 EM RESIDENTES DE ITABORAÍ, 2020 – 2022 até 28/09/22

	2020	2021	2022	Total
Casos confirmados:	7.868	11.069	13.988	32.925
Casos SRAG*:	769	1.293	241	2.303
Óbitos confirmados:	389	536	106	1.031
Taxa de incidência: <i>(casos por 100 mil habitantes)</i>	3,219	4,529	5,669	13,470
Taxa de mortalidade: <i>(óbitos por 100 mil habitantes)</i>	160	219	43	422
Letalidade: <i>(percentual)</i>	4,9	4,8	0,8	3,1

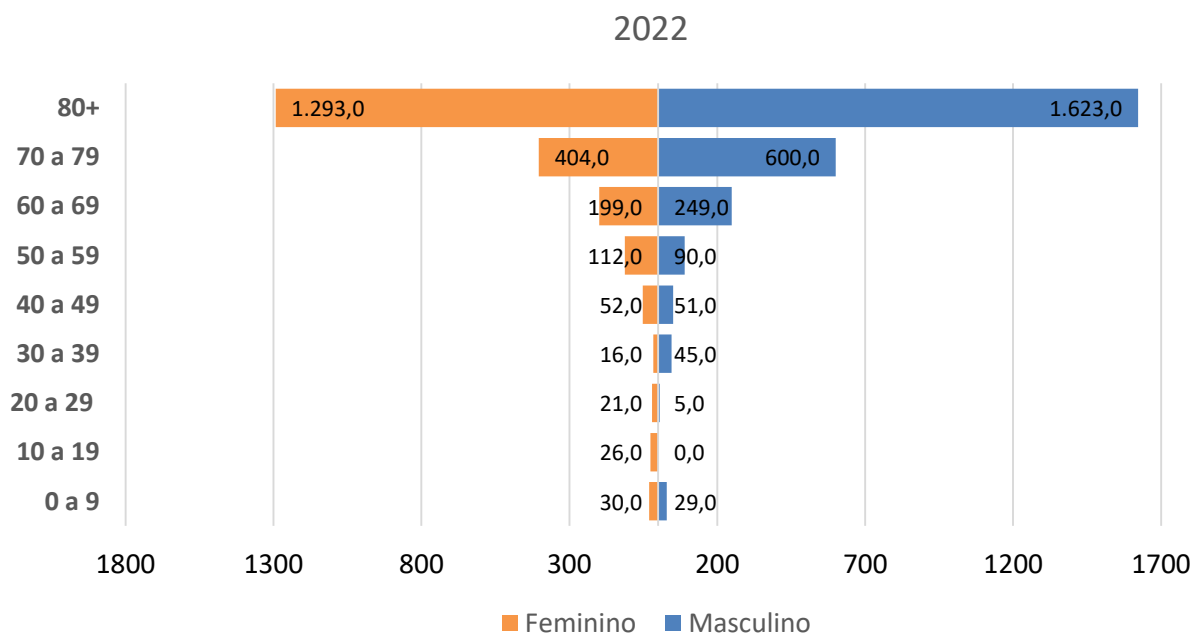
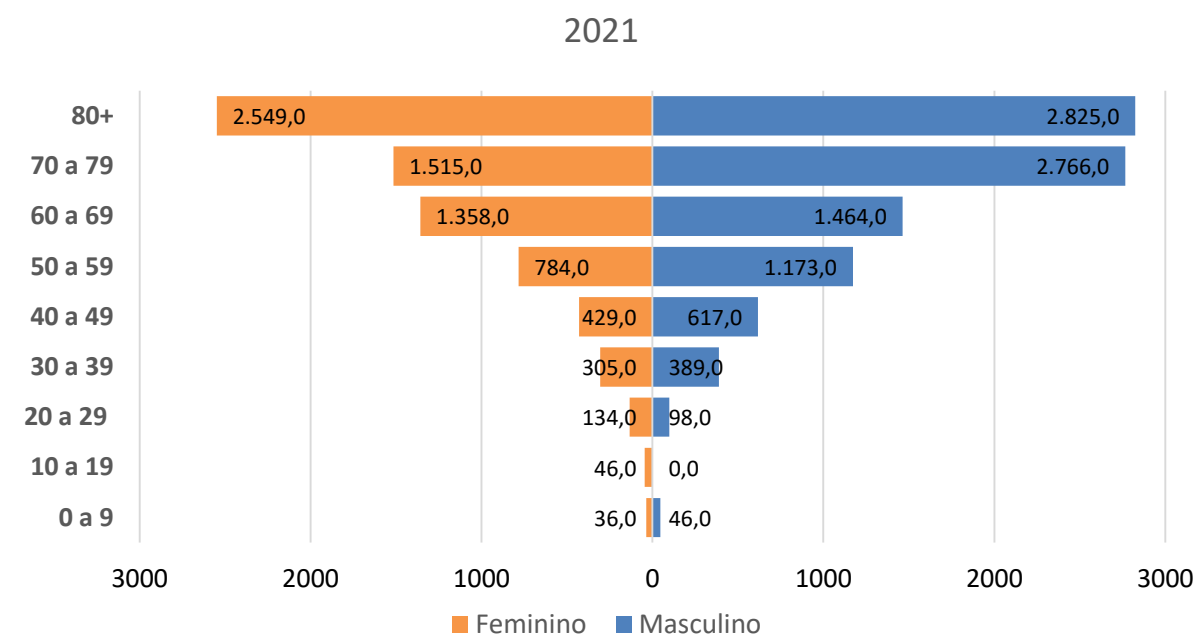
** Casos de SRAG confirmados para COVID-19*

CASOS CONFIRMADOS POR COVID-19 EM RESIDENTES DE ITABORAÍ, 2021 – 2022 até dia 28/09/2022 da 39ª semana



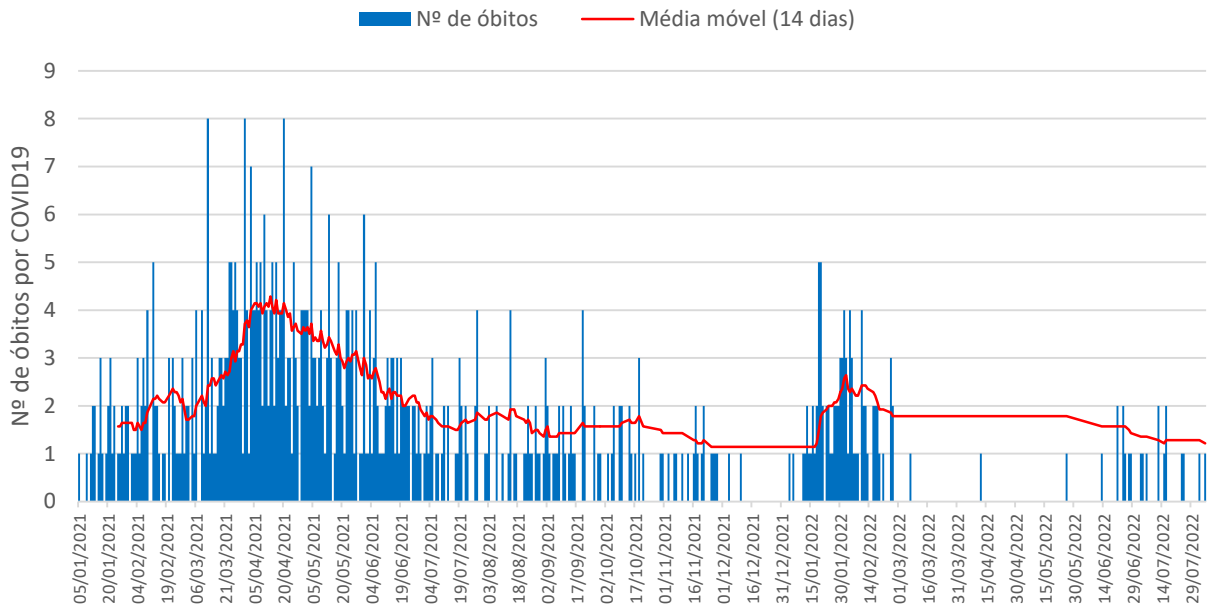
TAXA DE INCIDÊNCIA DE SRAG POR COVID-19 SEGUNDO FAIXA ETÁRIA, 2021 – 2022 até 28/09/2022

Casos confirmados de SRAG por 100 mil habitantes



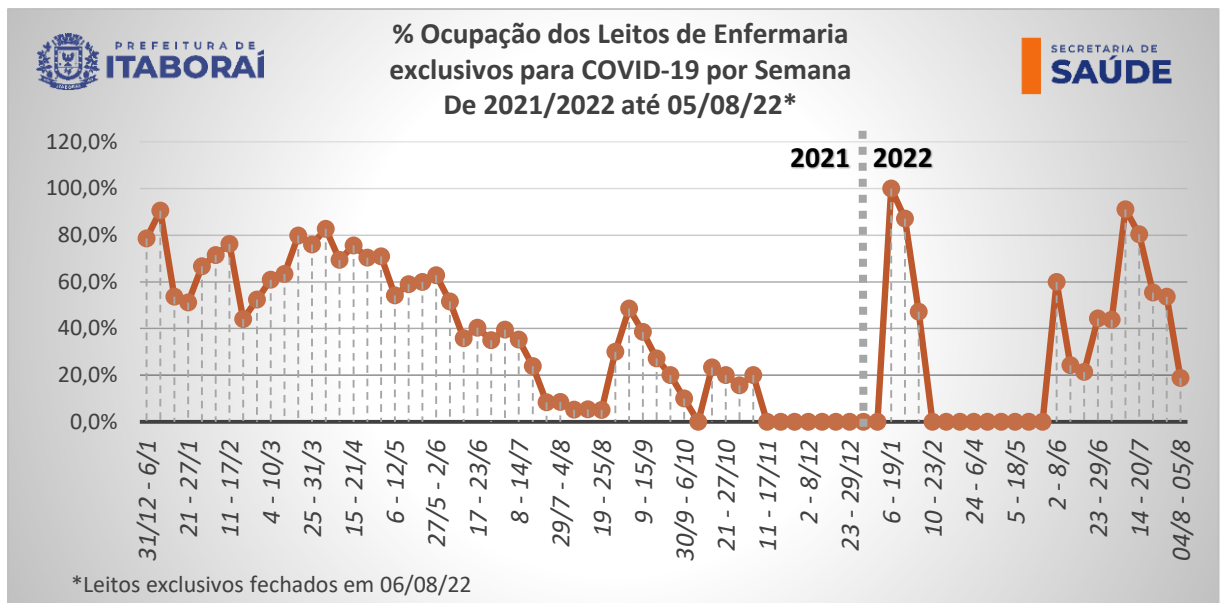
Fonte: SIVEP Gripe

ÓBITOS CONFIRMADOS POR COVID-19 EM RESIDENTES DE ITABORAÍ, 2021 – 2022 até 28/09/2022



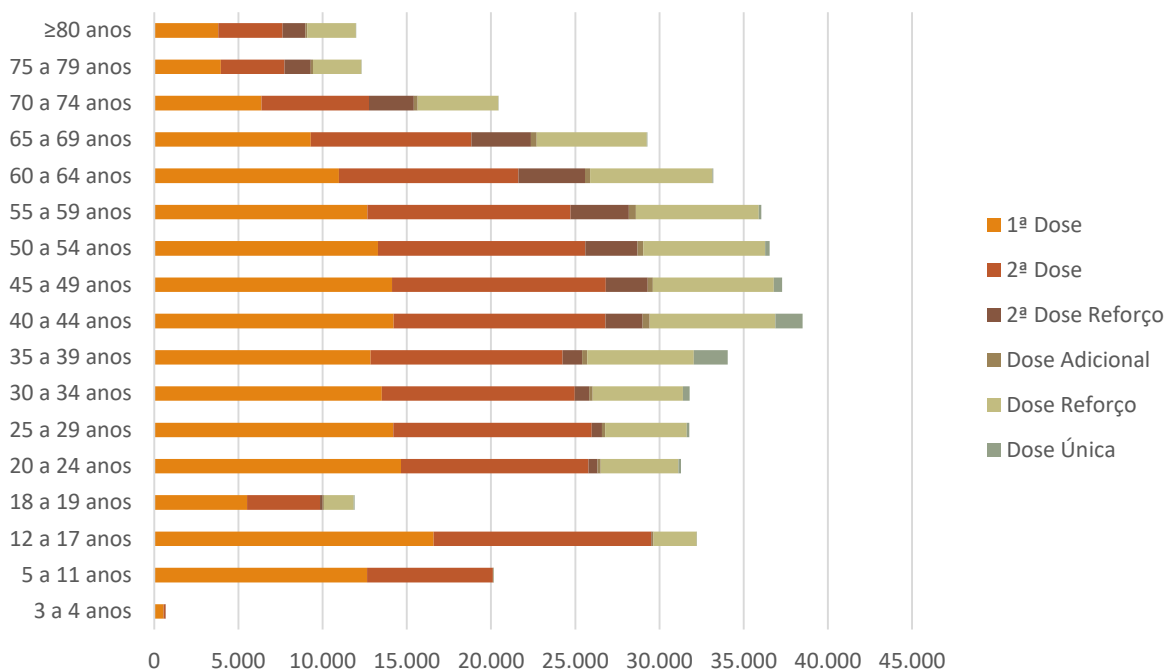
Fonte: SIVEP Gripe

OCUPAÇÃO DE LEITOS DE ENFERMARIA EXCLUSIVOS PARA COVID-19, 2021 – 05/08/2022*



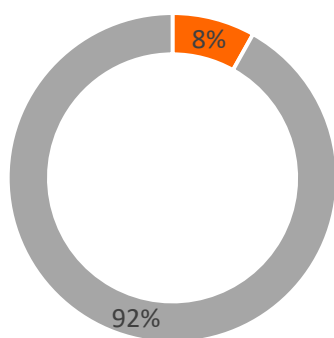
VACINAÇÃO CONTRA COVID-19 EM ITABORAÍ

Situação vacinal por faixa etária



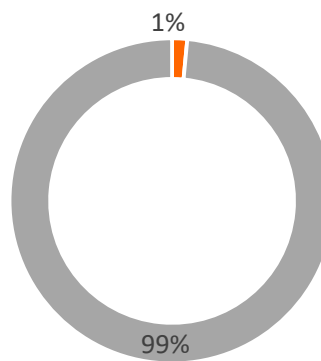
Fonte: LocalizaSUS/ Rede Nacional de Dados de Saúde

População de 3 a 4 anos com 1ª dose



■ 3 a 4 anos ■ População a vacinar

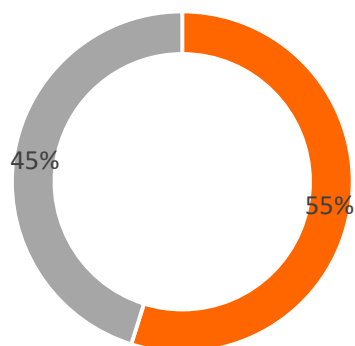
População de 3 a 4 anos com 2ª dose



■ 3 a 4 anos ■ População a vacinar

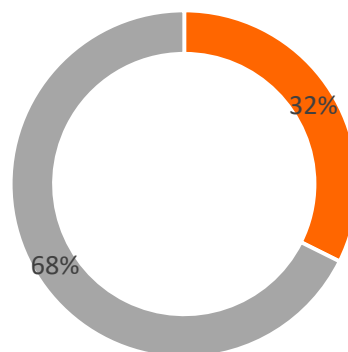
VACINAÇÃO CONTRA COVID-19 EM ITABORAÍ

População de 5 a 11 anos com 1ª dose



■ 5 a 11 anos ■ População a vacinar

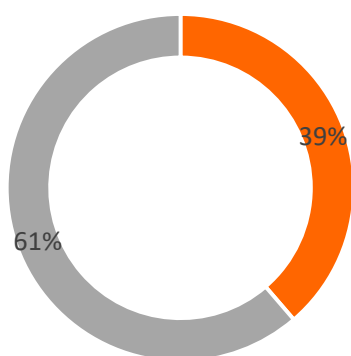
População de 5 a 11 anos com 2ª dose



■ 5 a 11 anos ■ População a vacinar

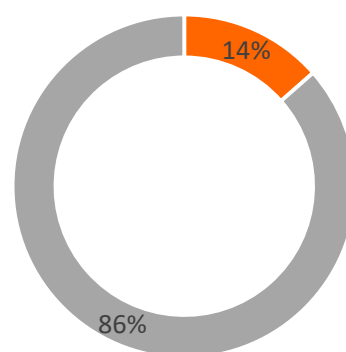
Fonte: LocalizaSUS/ Rede Nacional de Dados de Saúde

População de 12 anos ou mais com 1 dose reforço



■ 12 anos ou mais ■ População a vacinar

População de 12 anos ou mais com 2 doses reforço



■ 12 anos ou mais ■ População a vacinar



PREFEITURA DE
ITABORAI

SECRETARIA DE
SAÚDE

